

Statistik om Stockholm

Ekonomiskt bistånd

Månadsrapport april 2018 och preliminära uppgifter för maj

FÖRORD

För att belysa utvecklingen av ekonomiskt bistånd i Stockholms stad sammanställer Sweco varje månad statistik över biståndstagandet. En del av statistiken publiceras i denna rapport. Rapporten är främst tänkt att användas i arbetet på stadens olika förvaltningar, inte minst på stadsdelsförvaltningarna, men den vänder sig även till allmänheten.

Materialet som ligger till grund för statistiken är hämtad ur stadens Sociala system. I detta system sker registreringen vid handlägningsförfarandet av ekonomiskt bistånd på stadsdelsförvaltningarna.

Mer information om biståndstagandet i Stockholms stad finns på <http://statistik.stockholm.se/>. Förutom den statistik som publiceras på kontoret kan även särskilda bearbetningar genomföras vid beställning. Kontaktpersoner på Sweco är Lena Liljeholm, tel. 613 08 67, Merrisha Axelsson, tel. 613 08 40 eller Cecilia Karlsson, tel. 695 62 32.

INNEHÅLL

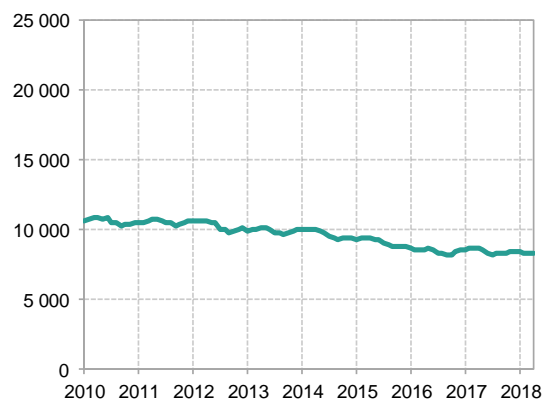
FÖRORD.....	1
INNEHÅLL.....	2
SAMMANFATTNING	3
DIAGRAM	
Hela staden.....	4
Stadsdelsförvaltningarna	5
Enheten för hemlösa.....	10
Boutredningsenheten.....	10
Intro Stockholm	10
TABELLBILAGA.....	11
VAD REDOVISAS.....	22
STADSDELSOMRÅDENAS OMFATTNING OCH FOLKMÄNGD	24

SAMMANFATTNING

Ökning av biståndstagandet i april

8 330 hushåll fick 79,5 mnkr i *ekonomiskt bistånd* för april månad. Det var en ökning av antalet biståndshushåll med 1,0 % jämfört med i mars och en ökad kostnad med 0,2 % eller 0,2 mnkr. Medelbidraget per hushåll minskade med 76 kr till 9 551 kr i april. I ett 12-månadersperspektiv har antalet biståndshushåll minskat med 4,0 %, summa bistånd ökat med 0,9 % och medelbidraget ökat med 5,1 % jämfört med i april 2017.

Antal hushåll med ekonomiskt bistånd per månad



42 %, av de vuxna biståndstagarna var arbetslösa i april. Det motsvarade 3 930 personer vilket var 20 personer fler än i mars. Av de arbetslösa hade 37 % otillräcklig ersättning i någon form (a-kassa/alfa/aktivitetsstöd/etableringsersättning). Resterande 63 % saknade helt ersättning. Av de arbetslösa utgör de med försörjningshinder nyanländ i etablering 17 %. I ett 12-månaders perspektiv är antalet arbetslösa biståndstagare 9,0 % lägre än i april 2017. Under samma period ökade antalet öppet arbetslösa i staden med 1,6 % (Arbetsförmedlingen).

2 050 personer hade bistånd på grund av att de var *sjukskrivna med läkarintyg* i april, vilket var ca 30 färre jämfört med i mars. 415 personer hade *sjuk- eller aktivitetsersättning*, vilket var en minskning med 15 jämfört med månaden innan. Antalet personer med bistånd av *soci-ala-/medicinska skäl* ökade med ca 30 personer till 1 920 personer i april.

De **preliminära uppgifterna för ekonomiskt bistånd för maj 2018** indikerar en minskning av antalet biståndshushåll till 8 180 (prel. 8 030 uppräknat¹ med 1,9 %) och en minskning av kostnaden till 78,6 mnkr (prel. 74,7 mnkr uppräknat med 5,2 %) jämfört med månaden innan. De förevarande uppgifterna om preliminärt bistånd för maj indikerar ett medelbidrag på ca 9 610 kronor.

	Ekonomiskt bistånd ²		
	2017	2018	
	April	Mars	April
Antal hushåll	8 676	8 244	8 328
Totalt tkr	78 812	79 361	79 539
Kr per hushåll	9 084	9 627	9 551

Anm. Några hushåll har både ekonomiskt bistånd och ersättning enl. LMA.

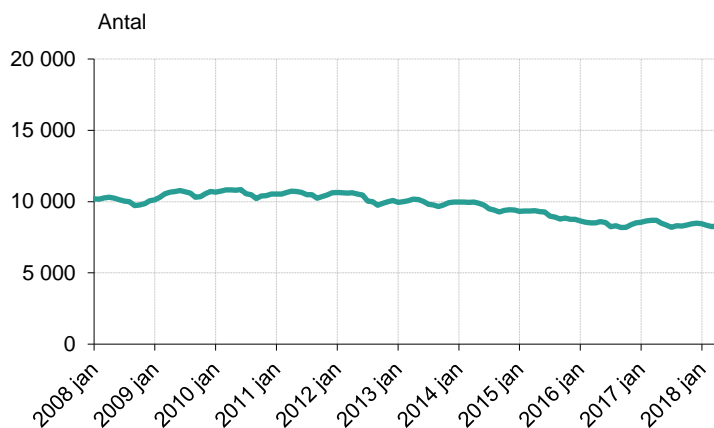
¹ De preliminära siffrorna uppräknas med den genomsnittliga procentuella skillnaden mellan preliminära och definitiva värden det senaste tertialet.

² Inkl. ersättning enligt LMA.

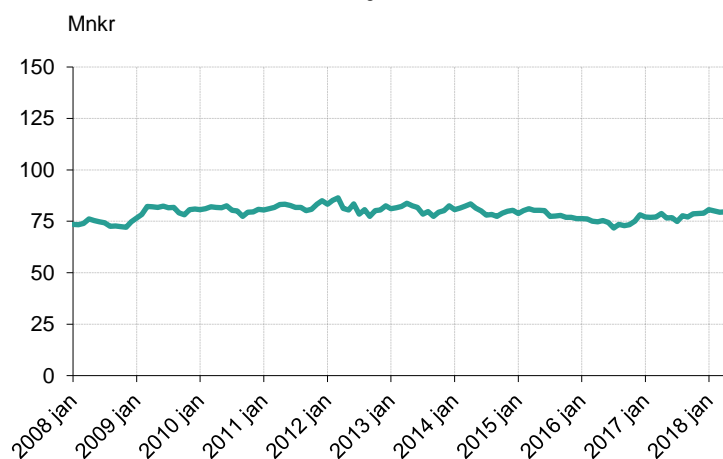
HELA STADEN

Ekonomiskt bistånd per månad

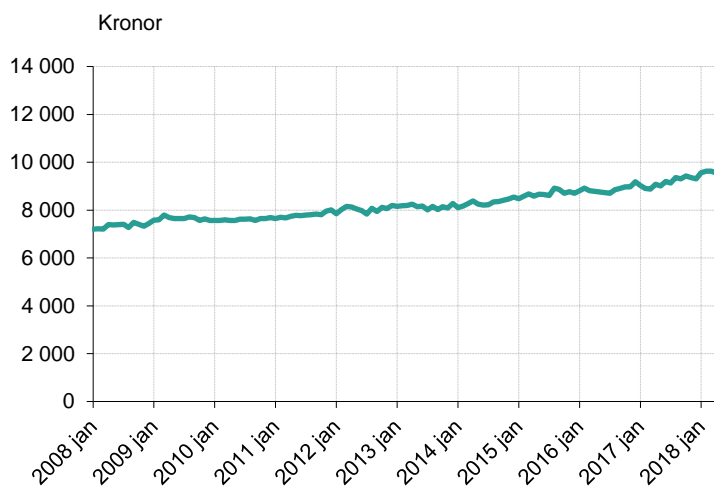
Hushåll



S:a utbetalt miljoner kronor



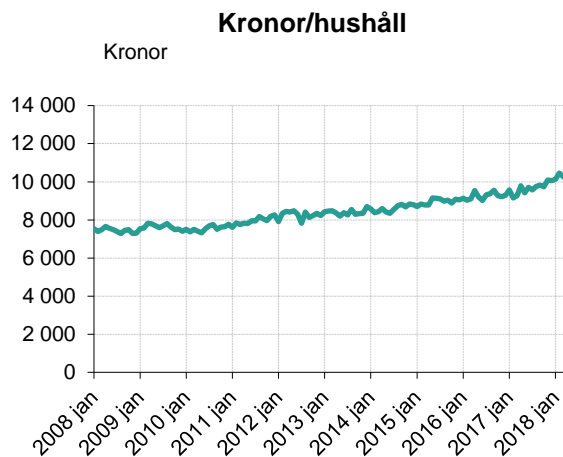
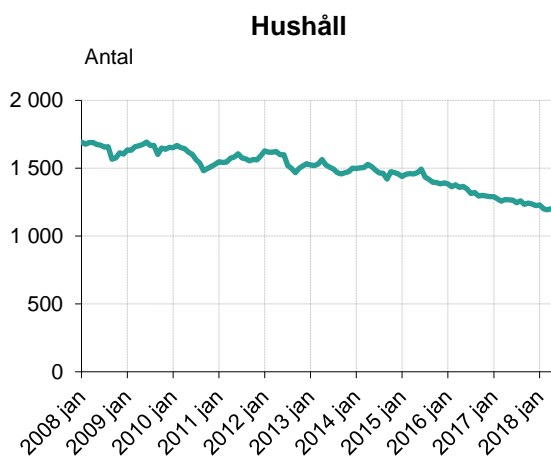
Kronor/hushåll



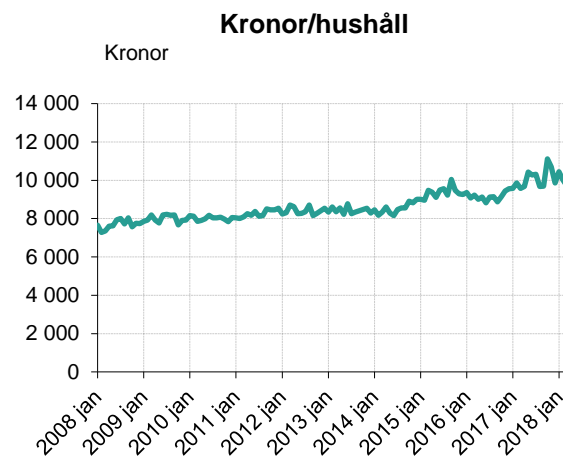
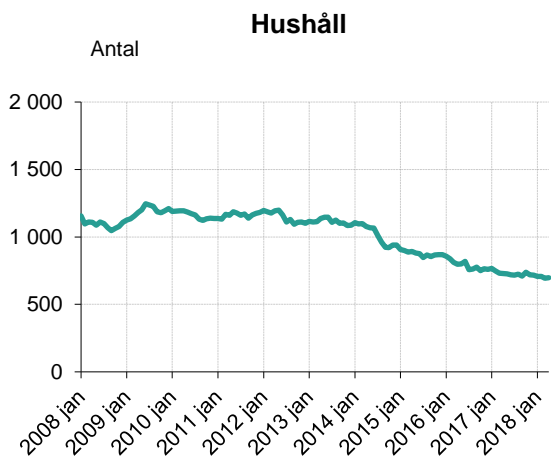
STADSELSFÖRVALTNINGARNA

Ekonomiskt bistånd per månad

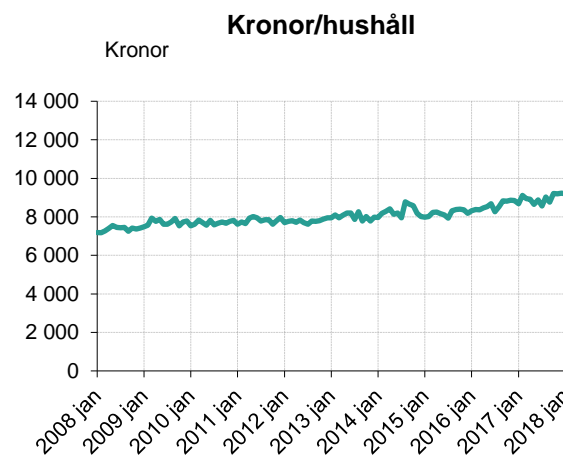
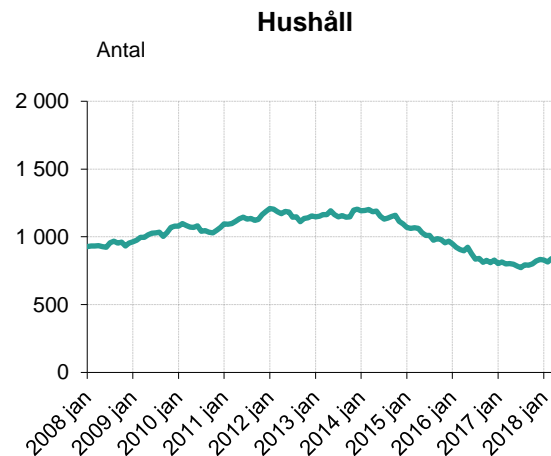
Sdf 1 Rinkeby-Kista



Sdf 3 Spånga-Tensta



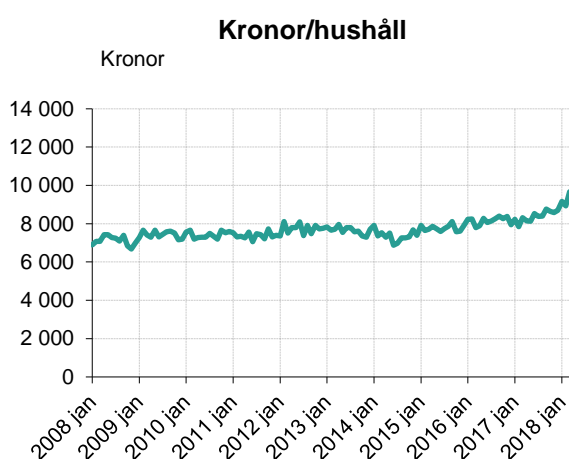
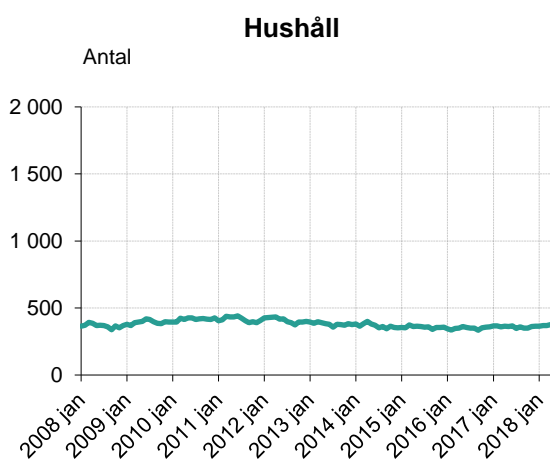
Sdf 4 Hässelby-Vällingby



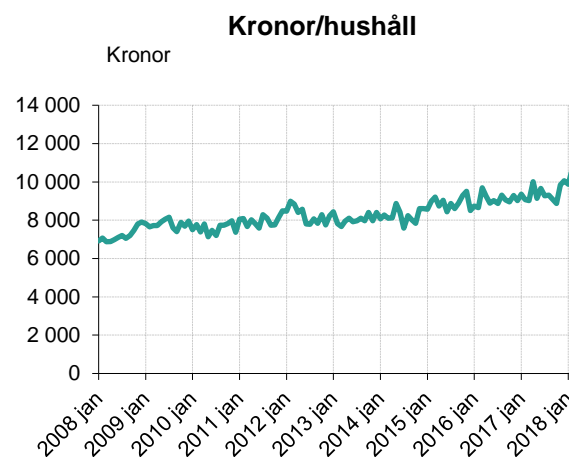
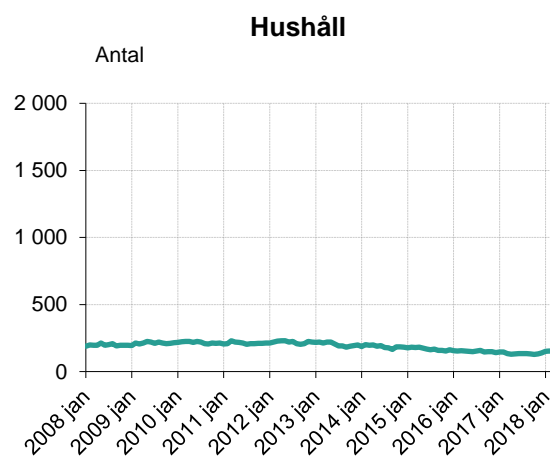
STADSDELSFÖRVALTNINGARNA

Ekonomiskt bistånd per månad

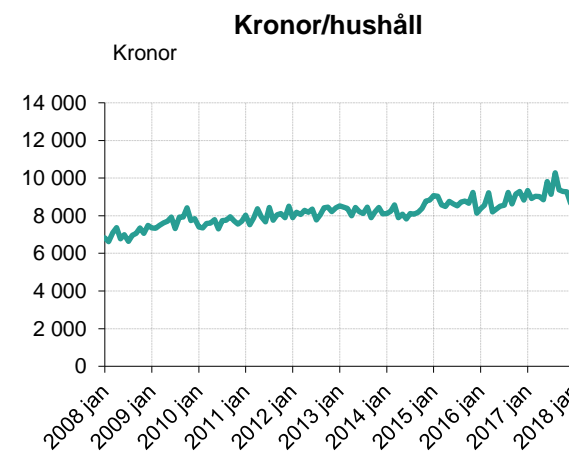
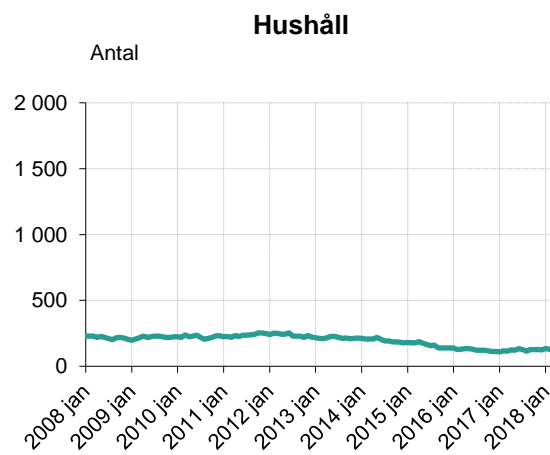
Sdf 6 Bromma



Sdf 8 Kungsholmen



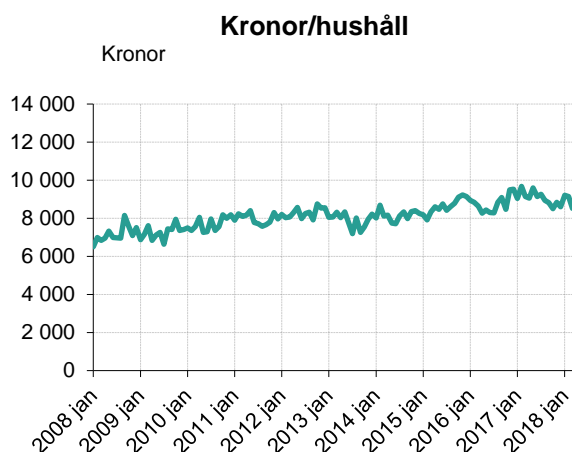
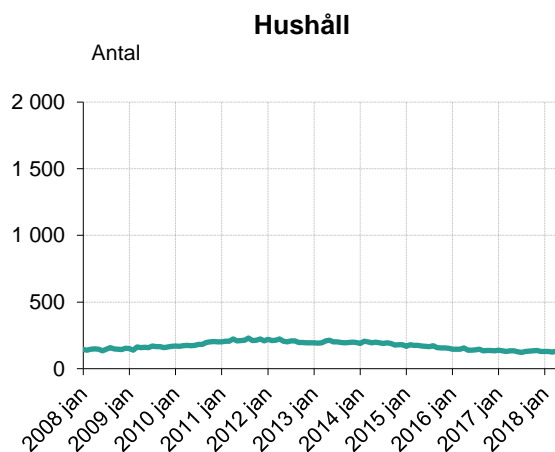
Sdf 9 Norrmalm



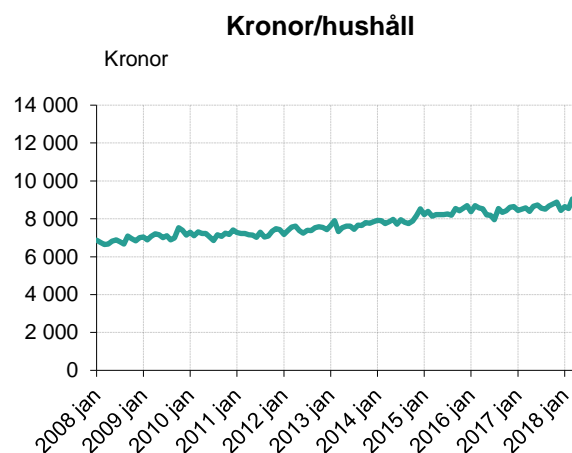
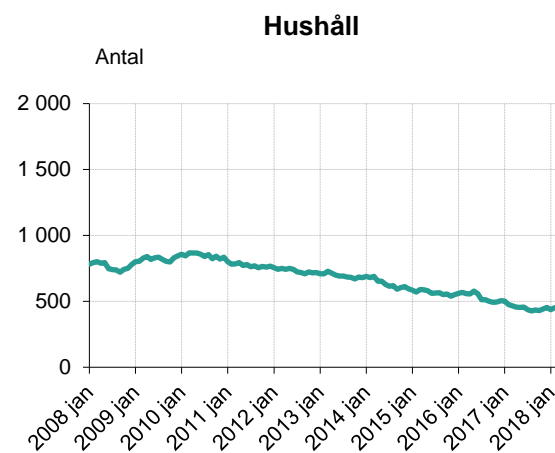
STADSDELSFÖRVALTNINGARNA

Ekonomiskt bistånd per månad

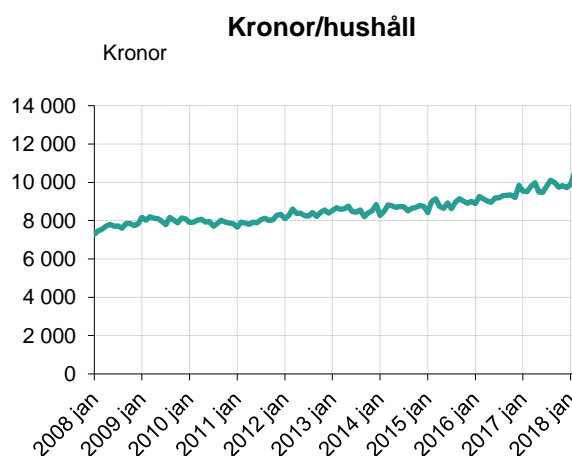
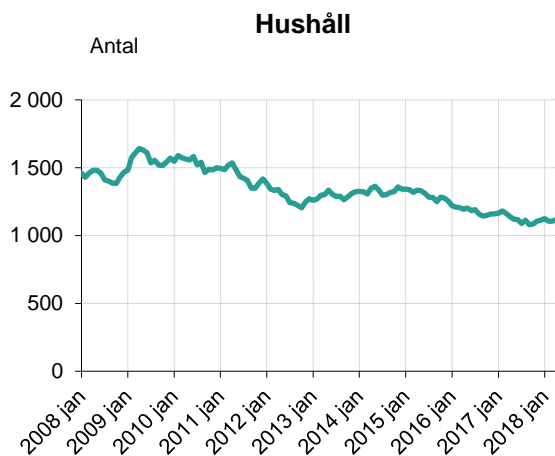
Sdf 10 Östermalm



Sdf 12 Södermalm



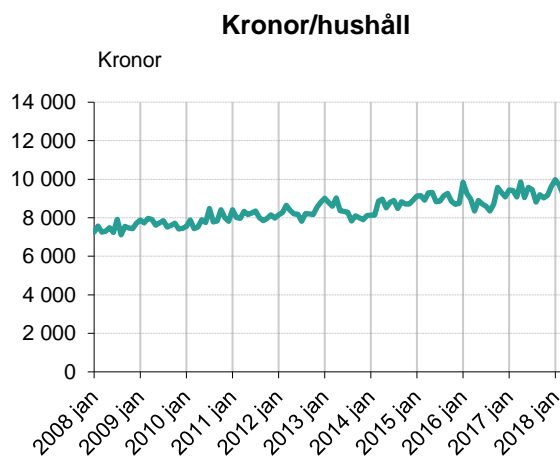
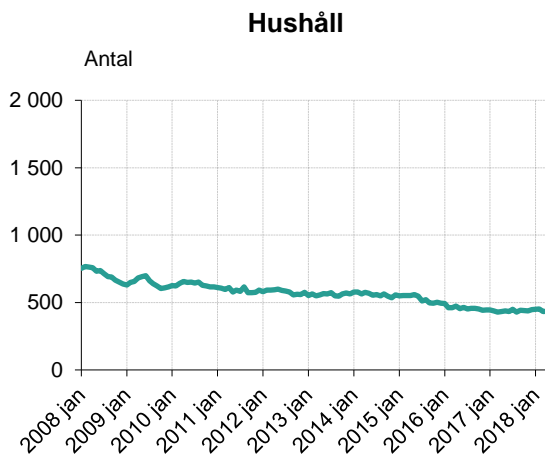
Sdf 14 Enskede-Årsta-Vantör



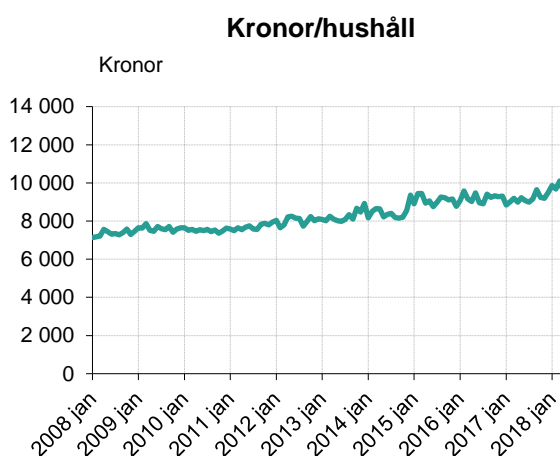
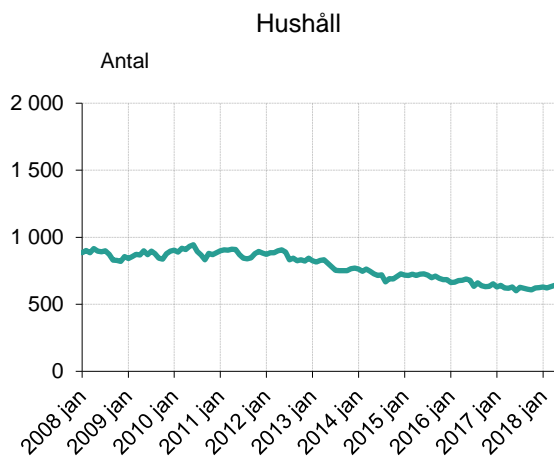
STADSDELSFÖRVALTNINGARNA

Ekonomiskt bistånd per månad

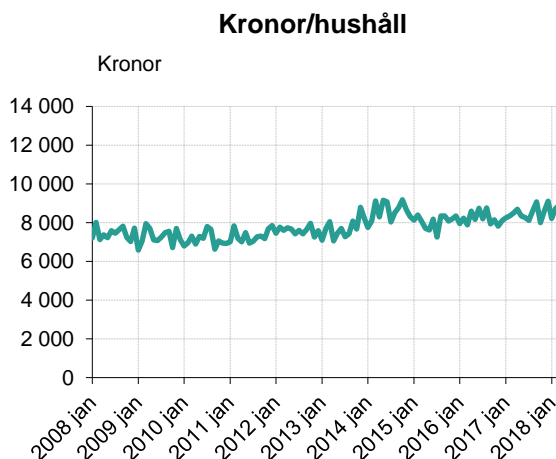
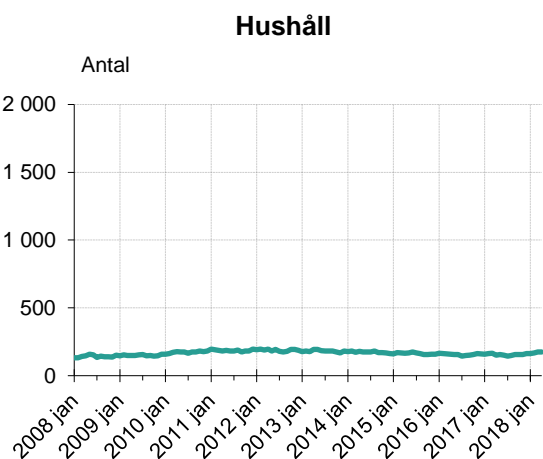
Sdf 15 Skarpnäck



Sdf 18 Farsta



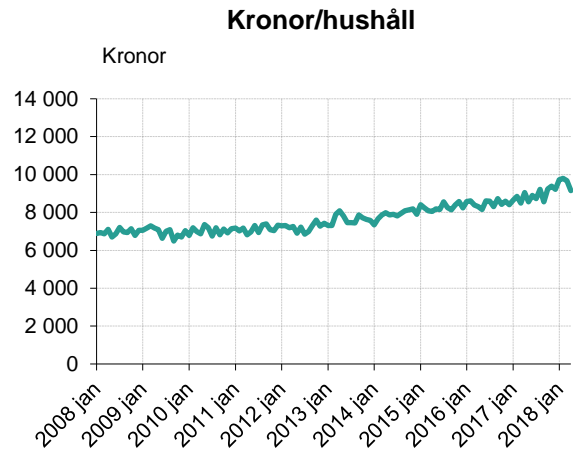
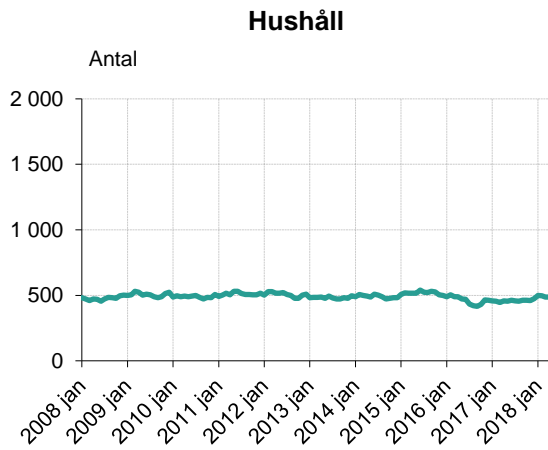
Sdf 21 Älvsjö



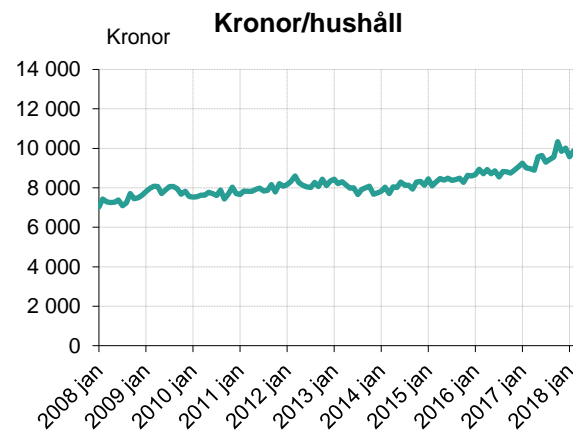
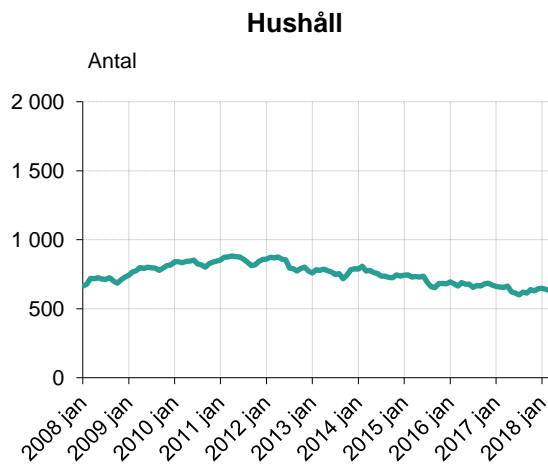
STADSDELSFÖRVALTNINGARNA

Ekonomiskt bistånd per månad

Sdf 22 Hägersten-Liljeholmen



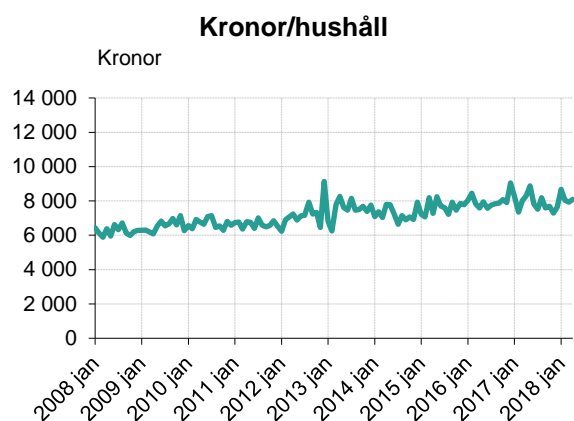
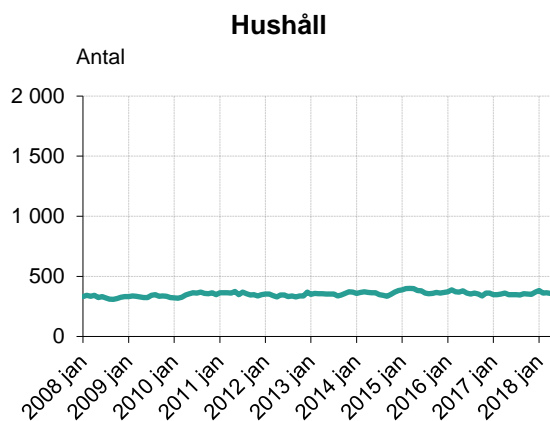
Sdf 24 Skärholmen



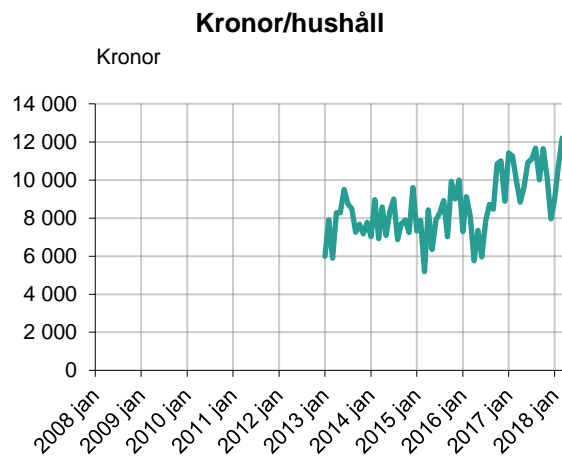
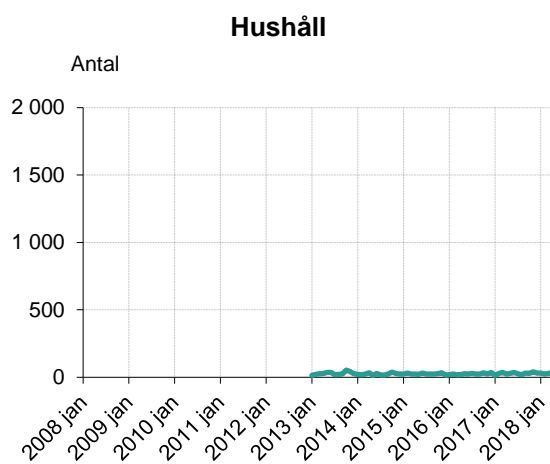
SOCIALFÖRVALTNINGEN

Ekonomiskt bistånd per månad

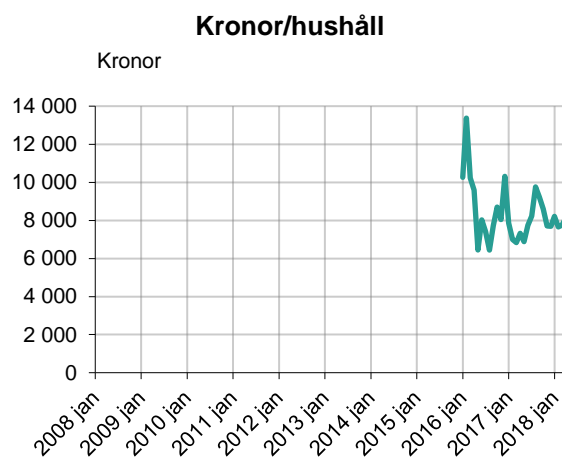
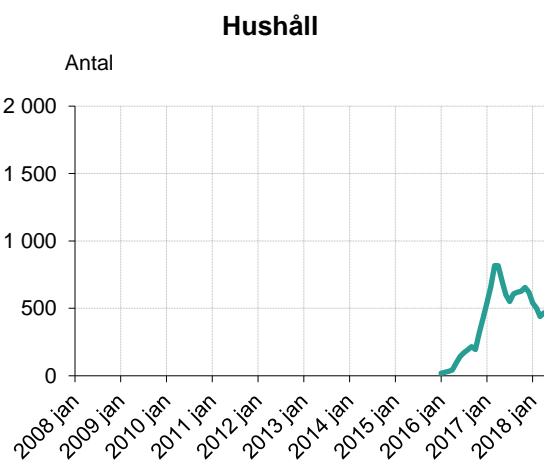
Enheten för hemlösa



Boutredningsenheten



Intro Stockholm



TABELLBILAGA

Hela staden

Tabell 1	Antal hushåll och kostnader för ekonomiskt bistånd samt introduktionsersättning	12
Tabell 2	Ekonomiskt bistånd fördelat efter EGT och övrigt ekonomiskt bistånd	13
Tabell 3	Hushållsstorlek	14
Tabell 4	Biståndstid	15

Stadsdelsförvaltningarna

Ekonomiskt bistånd

April 2016 – april 2018 och preliminär maj 2018

Tabell 5 A	Antal hushåll	16
Tabell 5 B	Summa i tkr	17
Tabell 5 C	Kronor per hushåll	18
Tabell 6	Vuxna biståndstagare, antal i april 2018	19
Tabell 7	Antal avslutade hushåll	20
Tabell 8	Antal avslutade hushåll efter avslutsorsak i april 2018	21

Tabell 1 Antal hushåll och kostnader för ekonomiskt bistånd¹

År	Månad	Ekonomiskt bistånd ¹			Därav			
		Antal hushåll	Kostnad i tkr	Kronor/hushåll	Ersättning enligt LMA			
					Antal hushåll	Kostnad i tkr	Kronor/hushåll	
2016	apr	8 518	74 808	8 782	1	2	2 000	
	maj	8 607	75 328	8 752	10	21	2 102	
	jun	8 526	74 410	8 727	9	23	2 511	
	jul	8 245	71 749	8 702	9	24	2 676	
	aug	8 306	73 484	8 847	6	16	2 616	
	sep	8 181	72 869	8 907	10	44	4 415	
	okt	8 190	73 418	8 964	7	28	3 976	
	nov	8 370	75 028	8 964	10	78	7 843	
	dec	8 505	78 122	9 185	10	35	3 544	
	2017	jan	8 546	77 137	9 026	8	29	3 568
		feb	8 643	76 937	8 902	11	38	3 481
		mar	8 681	77 081	8 879	12	59	4 939
apr		8 676	78 812	9 084	17	107	6 290	
maj		8 493	76 572	9 016	16	122	7 600	
jun		8 355	76 804	9 193	14	74	5 279	
jul		8 193	74 837	9 134	18	96	5 312	
aug		8 295	77 681	9 365	13	48	3 675	
sep		8 285	77 050	9 300	8	50	6 196	
okt		8 346	78 636	9 422	10	42	4 216	
nov		8 432	78 869	9 354	8	55	6 815	
dec		8 475	78 892	9 309	11	69	6 234	
2018	jan	8 444	80 731	9 561	12	47	3 942	
	feb	8 323	80 064	9 620	10	36	3 565	
	mar	8 244	79 361	9 627	6	22	3 615	
	apr	8 328	79 539	9 551	9	42	4 648	
	<i>maj, prel</i>	8 032	74 733	9 304	5	17	3 335	
Förändring mellan april 2018 och ...								
2018	mar	-296	178	-76	3	20	1 033	
2017	apr	-348	727	467	-8	-65	-1 642	
2016	apr	-190	4 731	769	8	40	2 648	

¹ Inkl ersättning enligt LMA.

Tabell 2 Ekonomiskt bistånd¹ fördelat efter EGT och övrigt ekonomiskt bistånd

År	Månad	Antal hushåll					Ekonomiskt bistånd, tkr					Kronor per hushåll				
		Summa	EGT	Övrigt ekonomiskt bistånd			Summa	EGT	Övrigt ekonomiskt bistånd			Summa	EGT	Övrigt ekonomiskt bistånd		
		"netto"	Summa	Summa	Därav		Summa	Summa	Summa	Därav		"netto"	Summa	Summa	Därav	
					I komb	Enbart				I komb	Enbart				I komb	Enbart
				med norm				med norm					med norm			
2016	apr	8 518	8 289	4 056	3 827	229	74 806	64 159	10 647	8 239	2 407	8 782	7 740	2 625	2 153	10 513
	maj	8 605	8 356	4 213	3 964	249	75 307	64 782	10 525	8 315	2 210	8 752	7 753	2 498	2 098	8 875
	jun	8 523	8 287	4 029	3 793	236	74 387	64 203	10 184	8 214	1 970	8 728	7 747	2 528	2 166	8 347
	jul	8 244	7 996	3 929	3 681	248	71 725	61 630	10 095	8 193	1 902	8 700	7 708	2 569	2 226	7 668
	aug	8 305	8 054	3 749	3 498	251	73 469	63 631	9 837	7 556	2 281	8 846	7 901	2 624	2 160	9 089
	sep	8 179	7 933	3 681	3 435	246	72 825	62 491	10 334	8 097	2 237	8 904	7 877	2 807	2 357	9 094
	okt	8 188	7 898	4 000	3 710	290	73 390	62 077	11 313	8 560	2 753	8 963	7 860	2 828	2 307	9 494
	nov	8 367	8 127	4 068	3 828	240	74 949	64 002	10 947	8 469	2 478	8 958	7 875	2 691	2 212	10 324
	dec	8 502	8 226	4 226	3 950	276	78 087	65 437	12 649	9 839	2 810	9 184	7 955	2 993	2 491	10 181
2017	jan	8 543	8 304	4 027	3 788	239	77 109	65 894	11 215	8 563	2 652	9 026	7 935	2 785	2 261	11 096
	feb	8 640	8 376	4 038	3 774	264	76 898	65 655	11 243	8 600	2 643	8 900	7 839	2 784	2 279	10 011
	mar	8 676	8 420	4 105	3 849	256	77 021	65 655	11 366	8 895	2 471	8 878	7 797	2 769	2 311	9 653
	apr	8 670	8 431	4 221	3 982	239	78 705	66 994	11 711	9 682	2 029	9 078	7 946	2 775	2 431	8 490
	maj	8 483	8 250	4 148	3 915	233	76 451	65 596	10 855	8 526	2 328	9 012	7 951	2 617	2 178	9 992
	jun	8 349	8 103	4 223	3 977	246	76 730	65 117	11 613	9 259	2 354	9 190	8 036	2 750	2 328	9 571
	jul	8 188	7 911	4 062	3 785	277	74 741	63 440	11 301	8 540	2 761	9 128	8 019	2 782	2 256	9 969
	aug	8 292	8 034	3 796	3 538	258	77 633	66 599	11 034	8 419	2 615	9 362	8 290	2 907	2 380	10 136
	sep	8 282	8 031	3 801	3 550	251	77 000	65 791	11 210	8 767	2 443	9 297	8 192	2 949	2 470	9 733
	okt	8 344	8 059	4 110	3 825	285	78 593	65 281	13 313	10 030	3 283	9 419	8 100	3 239	2 622	11 519
	nov	8 430	8 170	4 245	3 985	260	78 815	65 279	13 536	10 873	2 663	9 349	7 990	3 189	2 728	10 243
	dec	8 472	8 211	4 231	3 970	261	78 823	66 576	12 247	9 792	2 455	9 304	8 108	2 895	2 466	9 408
2018	jan	8 442	8 185	4 136	3 879	257	80 684	68 798	11 886	9 585	2 300	9 557	8 405	2 874	2 471	8 951
	feb	8 322	8 096	4 101	3 875	226	80 028	67 466	12 561	10 086	2 476	9 616	8 333	3 063	2 603	10 954
	mar	8 243	7 959	4 230	3 946	284	79 340	66 380	12 960	10 387	2 573	9 625	8 340	3 064	2 632	9 059
	apr	8 325	8 068	4 126	3 869	257	79 498	66 679	12 819	10 357	2 462	9 549	8 265	3 107	2 677	9 579
	<i>maj, prel</i>	8 030	7 814	3 929	3 713	216	74 716	64 967	9 750	8 059	1 691	9 305	8 314	2 481	2 170	7 827
Förändring mellan april 2018 och ...																
2018	mar	82	109	-104	-77	-27	158	299	-141	-30	-111	-76	-75	43	45	520
2017	apr	-345	-363	-95	-113	18	793	-315	1 108	675	433	471	319	332	246	1 089
2016	apr	-193	-221	70	42	28	4 692	2 520	2 172	2 118	55	767	525	482	524	-934

Anm. EGT = kod 1-3.

¹ Exkl ersättning enligt LMA.

Tabell 3 Hushållsstorlek för samtliga hushåll med ekonomiskt bistånd¹

År	Månad	Biståndstagare			Hushåll	Biståndstagare per hushåll	
		Vuxna	Barn	Summa			
2016	apr	9 497	5 041	14 538	8 518	1,71	
	maj	9 574	5 011	14 585	8 607	1,69	
	jun	9 461	5 041	14 502	8 526	1,70	
	jul	9 135	4 640	13 775	8 245	1,67	
	aug	9 217	4 741	13 958	8 306	1,68	
	sep	9 110	4 713	13 823	8 181	1,69	
	okt	9 140	4 772	13 912	8 190	1,70	
	nov	9 380	4 981	14 361	8 370	1,72	
	dec	9 573	5 002	14 575	8 505	1,71	
	2017	jan	9 625	5 065	14 690	8 546	1,72
		feb	9 689	5 010	14 699	8 643	1,70
		mar	9 705	4 946	14 651	8 681	1,69
apr		9 707	5 037	14 744	8 676	1,70	
maj		9 486	4 943	14 429	8 493	1,70	
jun		9 351	4 933	14 284	8 355	1,71	
jul		9 185	4 906	14 091	8 193	1,72	
aug		9 334	4 990	14 324	8 295	1,73	
sep		9 305	4 989	14 294	8 285	1,73	
okt		9 400	5 073	14 473	8 346	1,73	
nov		9 487	5 073	14 560	8 432	1,73	
dec		9 532	5 118	14 650	8 475	1,73	
2018	jan	9 502	5 122	14 624	8 444	1,73	
	feb	9 362	5 092	14 454	8 323	1,74	
	mars	9 243	5 019	14 262	8 244	1,73	
	apr	9 344	5 151	14 495	8 328	1,74	
	<i>maj, prel</i>	<i>9 028</i>	<i>4 909</i>	<i>13 937</i>	<i>8 032</i>	<i>1,74</i>	
Förändring mellan april 2018 och ...							
2018	mar	101	132	233	84	0,01	
2017	apr	-363	114	-249	-348	0,04	
2016	apr	-153	110	-43	-190	0,03	

¹ Inkl ersättning enligt LMA.

Tabell 4 Biståndstid för samtliga hushåll med ekonomiskt bistånd¹

År	Månad	Bistånds- hushåll	biståndshushållen efter biståndstid de 12 föregående månaderna							Genomsnittlig biståndstid	
			0 mån	1-2 mån	3-4 mån	5-6 mån	7-9 mån	10-11 mån	12 mån		
2016	apr	8 518	340	528	519	492	861	1 222	4 556	9,4	
	maj	8 607	393	559	488	510	888	1 227	4 542	9,3	
	jun	8 526	355	574	481	519	846	1 228	4 523	9,3	
	jul	8 245	356	596	429	449	786	1 176	4 453	9,4	
	aug	8 306	367	594	489	437	788	1 194	4 437	9,3	
	sep	8 181	378	561	482	400	792	1 157	4 411	9,3	
	okt	8 190	376	595	442	416	800	1 145	4 416	9,3	
	nov	8 370	508	624	469	427	764	1 204	4 374	9,1	
	dec	8 505	502	724	495	428	801	1 198	4 357	9,0	
	2017	jan	8 546	450	828	495	441	778	1 197	4 357	9,0
		feb	8 643	531	795	577	461	786	1 178	4 315	8,8
		mar	8 681	575	855	597	471	732	1 169	4 282	8,7
apr		8 676	437	935	594	518	783	1 147	4 262	8,8	
maj		8 493	434	786	589	503	791	1 143	4 247	8,9	
jun		8 355	399	718	572	488	821	1 143	4 214	9,0	
jul		8 193	442	686	504	467	784	1 133	4 177	9,0	
aug		8 295	457	719	543	457	813	1 137	4 169	8,9	
sep		8 285	434	758	584	455	752	1 127	4 175	8,9	
okt		8 346	428	764	569	475	808	1 120	4 182	8,9	
nov		8 432	430	742	669	518	757	1 119	4 197	8,9	
dec		8 475	428	726	663	502	809	1 164	4 183	8,9	
2018	jan	8 444	376	717	606	545	833	1 159	4 208	9,0	
	feb	8 323	350	674	614	557	828	1 144	4 156	9,0	
	mar	8 244	377	595	602	544	842	1 155	4 129	9,0	
	apr	8 328	411	592	628	561	842	1 188	4 106	9,0	
	<i>maj, prel</i>	8 032	334	610	493	530	826	1 168	4 071	9,2	
Förändring mellan april 2018 och ...											
2018	mar	84	34	-3	26	17	0	33	-23	-0,1	
2017	apr	-348	-26	-343	34	43	59	41	-156	0,2	
2016	apr	-190	71	64	109	69	-19	-34	-450	-0,4	

¹ Inkl ersättning enligt LMA.

Tabell 5 A Antal hushåll med ekonomiskt bistånd¹ fördelade efter stadsdelsförvaltning

År	Månad	Stadsdelsförvaltning / enhet																	Summa		
		Rinkeby-Kista	Spånga-Tensta	Hässelby-Vällingby	Bromma	Kungsholmen	Norrmalm	Östermalm	Södermalm	Enskede-Årsta-Vantör	Skarpnäck	Farsta	Älvsjö	Hägersten-Liljeholmen	Skärholmen	Enh. för hemlösa	Boutrednings-enheten	Socialjouren		Intro Sthlm	
2016	apr	1 358	797	898	350	153	135	155	557	1 193	473	679	159	489	690	370	20	0	42	8 518	
	maj	1 366	801	922	362	152	133	139	578	1 202	455	689	156	473	679	380	26	0	94	8 607	
	jun	1 347	818	877	354	149	129	139	559	1 183	464	680	155	469	677	360	23	0	143	8 526	
	jul	1 313	758	835	349	153	122	141	513	1 192	452	634	144	433	655	352	28	0	171	8 245	
	aug	1 321	762	840	350	158	123	147	513	1 158	458	660	149	422	668	360	24	0	193	8 306	
	sep	1 296	776	813	334	145	122	133	500	1 144	456	638	151	416	663	354	24	0	216	8 181	
	okt	1 301	751	826	351	149	117	136	494	1 149	453	631	157	431	680	336	34	0	194	8 190	
	nov	1 294	765	810	356	148	113	136	496	1 157	442	635	164	465	685	362	24	0	318	8 370	
	dec	1 291	759	828	359	141	112	133	506	1 160	444	652	161	462	672	360	37	0	428	8 505	
	2017	jan	1 290	766	803	367	147	109	138	503	1 166	445	630	159	457	661	349	14	0	542	8 546
		feb	1 273	747	814	366	146	116	135	476	1 181	438	642	162	455	656	348	28	0	660	8 643
		mar	1 258	731	801	360	134	114	129	467	1 163	429	621	166	446	655	353	37	0	817	8 681
apr		1 270	728	803	364	130	124	133	456	1 140	434	620	152	458	663	361	24	0	816	8 676	
maj		1 268	726	797	362	132	122	133	453	1 120	438	628	156	455	622	347	28	0	706	8 493	
jun		1 265	719	784	367	134	133	128	456	1 123	434	601	151	463	613	348	35	0	706	8 493	
jul		1 246	717	773	348	133	126	122	437	1 090	449	627	145	457	600	347	26	0	550	8 193	
aug		1 259	723	793	359	134	114	129	427	1 114	429	619	148	454	620	345	20	0	608	8 295	
sep		1 235	711	790	350	131	126	132	434	1 080	442	613	157	463	614	355	31	0	621	8 285	
okt		1 243	739	800	349	128	128	134	429	1 085	441	608	155	462	638	352	29	0	626	8 346	
nov		1 237	720	822	362	131	127	136	441	1 105	437	621	157	460	629	351	40	0	656	8 432	
dec		1 225	717	833	365	139	124	130	455	1 113	448	624	163	474	645	369	32	.	619	8 475	
2018	jan	1 228	708	829	364	151	134	130	436	1 125	449	628	164	498	648	382	32	.	538	8 444	
	feb	1 200	707	814	370	154	130	129	452	1 107	451	622	167	496	640	360	24	.	500	8 323	
	mar	1 194	694	839	369	152	126	125	451	1 105	432	631	176	488	631	363	29	.	439	8 244	
	apr	1 200	698	848	375	153	121	132	456	1 118	436	640	176	488	626	359	34	.	468	8 328	
	<i>maj, prel</i>	<i>1 140</i>	<i>662</i>	<i>830</i>	<i>366</i>	<i>151</i>	<i>128</i>	<i>130</i>	<i>446</i>	<i>1 083</i>	<i>389</i>	<i>636</i>	<i>184</i>	<i>476</i>	<i>623</i>	<i>344</i>	<i>31</i>	.	<i>413</i>	<i>8 032</i>	
Förändring mellan april 2018 och ...																					
2018	mar	6	4	9	6	1	-5	7	5	13	4	9	0	0	-5	-4	5	.	29	84	
2017	apr	-70	-30	45	11	23	-3	-1	0	-22	2	20	24	30	-37	-2	10	.	-348	-348	
2016	apr	-158	-99	-50	25	0	-14	-23	-101	-75	-37	-39	17	-1	-64	-11	14	.	426	-190	

¹ Inkl ersättning enligt LMA

Tabell 5 B Summa ekonomiskt bistånd¹, tkr, fördelade efter stadsdelsförvaltning

År	Månad	Stadsdelsförvaltning / enhet																		Summa	
		Rinkeby-Kista	Spånga-Tensta	Hässelby-Vällingby	Bromma	Kungsholmen	Norrmalm	Östermalm	Södermalm	Enskede-Årsta-Vantör	Skarpnäck	Farsta	Älvsjö	Hägersten-Liljeholmen	Skärholmen	Enh. för hemlösa	Boutrednings-enheten	Social-jouren	Intro Sthlm		
2016	apr	12 948	7 177	7 603	2 762	1 417	1 108	1 282	4 750	10 771	3 949	6 127	1 367	4 061	6 156	2 810	115	.	403	74 808	
	maj	12 580	7 304	7 865	2 996	1 350	1 110	1 172	4 740	10 774	4 047	6 534	1 274	3 854	5 915	3 017	191	.	606	75 328	
	jun	12 141	7 217	7 618	2 857	1 345	1 098	1 154	4 576	10 867	4 041	6 094	1 356	4 040	5 995	2 726	137	.	1 147	74 410	
	jul	12 226	6 921	6 896	2 844	1 358	1 045	1 168	4 083	10 954	3 887	5 647	1 181	3 720	5 602	2 733	219	.	1 265	71 749	
	aug	12 383	6 966	7 159	2 891	1 471	1 136	1 300	4 384	10 782	3 824	6 209	1 306	3 506	5 894	2 820	209	.	1 243	73 484	
	sep	12 380	6 888	7 177	2 807	1 314	1 053	1 209	4 174	10 667	3 977	5 896	1 198	3 630	5 839	2 790	203	.	1 667	72 869	
	okt	12 065	6 865	7 282	2 901	1 335	1 070	1 153	4 160	10 734	4 342	5 885	1 279	3 628	5 946	2 716	369	.	1 686	73 418	
	nov	11 939	7 225	7 174	2 983	1 376	1 050	1 291	4 271	10 645	4 119	5 895	1 282	3 995	6 101	2 862	264	.	2 556	75 028	
	dec	11 983	7 254	7 321	2 851	1 272	988	1 267	4 372	11 421	4 033	6 073	1 305	3 888	6 096	3 257	329	.	4 412	78 122	
	2017	jan	12 348	7 331	6 972	3 018	1 376	1 019	1 248	4 250	11 121	4 203	5 565	1 312	3 951	6 117	2 891	160	.	4 256	77 137
		feb	11 642	7 367	7 413	2 870	1 326	1 035	1 306	4 051	11 236	4 124	5 788	1 351	4 026	5 908	2 555	315	.	4 623	76 937
		mar	11 658	6 994	7 169	2 994	1 209	1 030	1 180	4 006	11 378	3 899	5 707	1 409	3 788	5 875	2 834	369	.	5 583	77 081
apr		12 431	7 043	7 151	2 965	1 302	1 118	1 204	3 829	11 369	4 280	5 572	1 321	4 146	5 898	2 995	212	.	5 974	78 812	
maj		11 935	7 572	6 890	2 942	1 206	1 079	1 277	3 926	10 624	3 966	5 792	1 302	3 897	5 958	3 079	270	.	4 858	76 572	
jun		12 285	7 393	6 955	3 131	1 293	1 305	1 170	3 978	10 646	4 159	5 454	1 249	4 116	5 907	2 722	383	.	4 656	76 804	
jul		11 924	7 395	6 615	2 917	1 234	1 151	1 129	3 739	10 687	4 248	5 633	1 178	3 989	5 575	2 611	288	.	4 526	74 837	
aug		12 287	6 992	7 161	3 014	1 247	1 172	1 152	3 636	11 259	3 782	5 667	1 274	4 189	5 857	2 824	233	.	5 933	77 681	
sep		12 133	6 893	6 919	3 066	1 190	1 180	1 164	3 769	10 769	4 066	5 916	1 423	3 961	5 869	2 699	310	.	5 723	77 050	
okt		12 113	8 213	7 364	3 016	1 136	1 189	1 139	3 764	10 564	3 985	5 624	1 240	4 268	6 595	2 704	338	.	5 383	78 636	
nov		12 478	7 700	7 562	3 106	1 290	1 177	1 202	3 914	10 852	4 002	5 705	1 349	4 319	6 192	2 559	406	.	5 057	78 869	
dec		12 319	7 064	7 688	3 174	1 398	1 073	1 119	3 841	10 829	4 310	5 926	1 485	4 369	6 458	2 820	255	.	4 763	78 892	
2018	jan	12 443	7 388	7 628	3 334	1 492	1 259	1 198	3 771	11 126	4 477	6 192	1 348	4 847	6 204	3 317	285	.	4 421	80 731	
	feb	12 547	7 091	7 570	3 302	1 645	1 209	1 180	3 858	11 648	4 379	6 021	1 458	4 860	6 311	2 896	257	.	3 832	80 064	
	mar	12 268	6 748	7 919	3 568	1 586	1 182	1 064	4 081	11 383	3 989	6 375	1 568	4 724	6 268	2 880	354	.	3 405	79 361	
	apr	12 116	6 978	8 007	3 327	1 570	1 221	1 185	4 145	11 171	4 562	6 093	1 549	4 466	6 019	2 906	410	.	3 815	79 539	
	maj, prel	10 814	6 551	7 491	3 206	1 476	1 104	1 125	4 072	10 606	3 386	6 128	1 570	4 395	6 097	2 410	397	.	3 906	74 733	
Förändring mellan april 2018 och ...																					
2018	mar	-152	230	88	-241	-16	39	121	64	-212	573	-282	-19	-258	-249	26	56	.	410	178	
2017	apr	-315	-65	856	362	268	103	-19	316	-198	282	521	228	320	121	-89	198	.	-2 159	727	
2016	apr	-832	-199	404	565	153	113	-97	-605	400	613	-34	182	405	-137	96	295	.	3 412	4 731	

¹ Inkl ersättning enligt LMA

Tabell 5 C Ekonomiskt bistånd¹ per hushåll, kr, fördelade efter stadsdelsförvaltning

		Stadsdelsförvaltning / enhet																		Summa
År	Månad	Rinkeby-Kista	Spånga-Tensta	Hässelby-Vällingby	Bromma	Kungsholmen	Norrmalm	Östermalm	Södermalm	Enskede-Årsta-Vantör	Skarpnäck	Farsta	Älvsjö	Hägersten-Liljeholmen	Skärholmen	Enh. för hemlösa	Boutrednings-enheten	Socialjouren	Intro Sthlm	
2016	apr	9 535	9 005	8 467	7 891	9 261	8 207	8 271	8 528	9 028	8 349	9 024	8 597	8 305	8 922	7 595	5 750	.	9 595	8 782
	maj	9 209	9 119	8 530	8 276	8 882	8 346	8 432	8 201	8 963	8 895	9 483	8 167	8 148	8 711	7 939	7 346	.	6 447	8 752
	jun	9 013	8 823	8 686	8 071	9 027	8 512	8 302	8 186	9 186	8 709	8 962	8 748	8 614	8 855	7 572	5 957	.	8 021	8 727
	jul	9 312	9 131	8 259	8 149	8 876	8 566	8 284	7 959	9 190	8 600	8 907	8 201	8 591	8 553	7 764	7 821	.	7 398	8 702
	aug	9 374	9 142	8 523	8 260	9 310	9 236	8 844	8 546	9 311	8 349	9 408	8 765	8 308	8 823	7 833	8 708	.	6 440	8 847
	sep	9 552	8 876	8 828	8 404	9 062	8 631	9 090	8 348	9 324	8 721	9 241	7 934	8 726	8 807	7 881	8 458	.	7 718	8 907
	okt	9 274	9 141	8 816	8 265	8 960	9 145	8 478	8 421	9 342	9 585	9 326	8 146	8 418	8 744	8 083	10 853	.	8 691	8 964
	nov	9 226	9 444	8 857	8 379	9 297	9 292	9 493	8 611	9 201	9 319	9 283	7 817	8 591	8 907	7 906	11 000	.	8 038	8 964
	dec	9 282	9 557	8 842	7 942	9 021	8 821	9 526	8 640	9 846	9 083	9 314	8 106	8 416	9 071	9 047	8 892	.	10 308	9 185
2017	jan	9 572	9 570	8 682	8 223	9 361	9 349	9 043	8 449	9 538	9 445	8 833	8 252	8 646	9 254	8 284	11 429	.	7 852	9 026
	feb	9 145	9 862	9 107	7 842	9 082	8 922	9 674	8 511	9 514	9 416	9 016	8 340	8 848	9 006	7 342	11 250	.	7 005	8 902
	mar	9 267	9 568	8 950	8 317	9 022	9 035	9 147	8 578	9 783	9 089	9 190	8 488	8 493	8 969	8 028	9 973	.	6 834	8 879
	apr	9 788	9 674	8 905	8 146	10 015	9 016	9 053	8 397	9 973	9 862	8 987	8 691	9 052	8 896	8 296	8 833	.	7 321	9 084
	maj	9 412	10 430	8 645	8 127	9 136	8 844	9 602	8 667	9 486	9 055	9 223	8 346	8 565	9 579	8 873	9 643	.	6 881	9 016
	jun	9 711	10 282	8 871	8 531	9 649	9 812	9 141	8 724	9 480	9 583	9 075	8 272	8 890	9 636	7 822	10 943	.	7 747	9 193
	jul	9 570	10 314	8 558	8 382	9 278	9 135	9 254	8 556	9 805	9 461	8 984	8 124	8 729	9 292	7 524	11 077	.	8 229	9 134
	aug	9 759	9 671	9 030	8 396	9 306	10 281	8 930	8 515	10 107	8 816	9 155	8 608	9 227	9 447	8 186	11 650	.	9 758	9 365
	sep	9 824	9 695	8 758	8 760	9 084	9 365	8 818	8 684	9 971	9 199	9 651	9 064	8 555	9 559	7 603	10 000	.	9 216	9 300
	okt	9 745	11 114	9 205	8 642	8 875	9 289	8 500	8 774	9 736	9 036	9 250	8 000	9 238	10 337	7 682	11 655	.	8 599	9 422
	nov	10 087	10 694	9 200	8 580	9 847	9 268	8 838	8 875	9 821	9 158	9 187	8 592	9 389	9 844	7 291	10 150	.	7 709	9 354
	dec	10 056	9 852	9 229	8 696	10 058	8 653	8 608	8 442	9 730	9 621	9 497	9 110	9 217	10 012	7 642	7 969	.	7 695	9 309
2018	jan	10 133	10 435	9 201	9 159	9 881	9 396	9 215	8 649	9 890	9 971	9 860	8 220	9 733	9 574	8 683	8 906	-	8 217	9 561
	feb	10 456	10 030	9 300	8 924	10 682	9 300	9 147	8 535	10 522	9 710	9 680	8 731	9 798	9 861	8 044	10 708	-	7 664	9 620
	mars	10 275	9 723	9 439	9 669	10 434	9 381	8 512	9 049	10 301	9 234	10 103	8 909	9 680	9 933	7 934	12 207	-	7 756	9 627
	apr	10 097	9 997	9 442	8 872	10 261	10 091	8 977	9 090	9 992	10 463	9 520	8 801	9 152	9 615	8 095	12 059	-	8 152	9 551
	<i>maj, prel</i>	<i>9 486</i>	<i>9 896</i>	<i>9 025</i>	<i>8 760</i>	<i>9 775</i>	<i>8 625</i>	<i>8 654</i>	<i>9 130</i>	<i>9 793</i>	<i>8 704</i>	<i>9 635</i>	<i>8 533</i>	<i>9 233</i>	<i>9 787</i>	<i>7 006</i>	<i>12 806</i>	-	<i>9 458</i>	<i>9 304</i>
Förändring mellan april 2018 och ...																				
2018	mar	-178	274	4	-797	-173	710	465	41	-309	1 230	-583	-108	-529	-318	161	-148	.	395	-76
2017	apr	308	323	537	726	246	1 075	-75	693	19	602	533	110	99	719	-202	3 225	.	831	467
2016	apr	562	992	976	981	1 000	1 884	706	562	963	2 114	497	204	847	693	500	6 309	.	-1 444	768

¹ Inkl ersättning enligt LMA

Tabell 6 Vuxna biståndstagare med ekonomiskt bistånd¹ fördelade efter försörjningshinder och stadsdelsförvaltning, antal

avser april 2018

Kod/Försörjningshinder	Stadsdelsförvaltning																	S:a
	Rinkeby- Kista	Spånga- Tensta	Hässelby- Vällingby	Bromma	Kungs- holmen	Norr- malm	Öster- malm	Söder- malm	Enskede- Årsta- Vantör	Skarp- näck	Farsta	Älvsjö	Hägersten- Liljeholmen	Skär- holmen	Enh. för hemlösa	Boutred- nings- enheten	Intro Sthlm	
Arbetslös	598	343	383	148	64	39	49	158	481	179	251	54	220	326	119	1	517	3 930
01 Arbetslös, otillräcklig ersättning A-kassa/Alfa	15	8	12	7	2	0	4	3	15	5	2	2	7	6	1	0	10	99
05 Arbetslös, otillräcklig ersättning AF	106	70	106	38	12	14	20	26	83	31	50	10	50	61	7	1	87	772
13 Arbetslös, väntar ersättning A-kassa/Alfa/AF	10	2	4	3	1	1	0	4	1	3	3	1	4	2	0	0	17	56
02 Arbetslös utan ersättning	132	89	135	23	29	8	17	40	236	49	86	19	16	65	82	0	34	1 060
03 Arbetslös utan ersättning - i aktivitet	298	151	90	59	12	2	8	58	120	65	77	12	119	166	29	0	4	1 270
41 Nyanländ i etablering	25	22	32	18	2	11	0	27	22	25	29	10	24	25	0	0	311	583
43 Nyanländ 25-75 % etablering	1	0	2	0	0	1	0	0	2	0	0	0	0	0	0	0	0	6
45 Väntar etableringsersättning	11	1	2	0	6	2	0	0	2	1	4	0	0	1	0	0	54	84
47 Nyanländ ungdom i gymnasiet - ej ensam	0	0	0	0	0	0	0	0	0	0	0	0	0	0	0	0	0	0
Sjukskriven med läkarintyg	284	159	246	117	47	46	40	146	321	154	153	67	112	120	33	0	4	2 049
07 Sjukskriven, otillräcklig sjukpenning	6	5	15	13	5	1	2	9	18	10	18	3	18	8	1	0	0	132
25 Sjukskriven, väntar sjukpenning	7	1	2	2	1	0	0	3	6	6	3	1	6	5	2	0	0	45
06 Sjukskriven, ingen sjukpenning	271	153	229	102	41	45	38	134	297	138	132	63	88	107	30	0	4	1 872
24 Indragen ers/utförsäkr fr FK - första ansökan	0	0	0	0	0	0	0	0	0	0	0	0	0	0	0	0	0	0
Sjuk- eller aktivitetsersättning	90	46	61	16	2	4	2	12	54	24	37	10	23	51	10	0	0	442
09 Sjuk- eller aktivitetsersättning, otillräcklig	72	44	56	12	2	1	2	8	46	19	22	6	12	42	6	0	0	350
26 Sjuk- eller aktivitetsersättning, väntar	18	1	3	2	0	1	0	4	6	4	7	0	10	5	4	0	0	65
42 Nyanländ 0-24 % etablering	0	1	2	2	0	2	0	0	2	1	8	4	1	4	0	0	0	27
Pensionär	7	8	8	4	1	2	1	2	5	4	1	0	1	3	1	0	1	49
15 Flykting m varakt nedsatt arbförm el över 60 år vid UT	0	0	0	0	0	0	0	0	0	0	0	0	0	0	0	0	0	0
16 Över 65 år med ingen eller låg ålderspension	5	5	7	4	1	2	1	2	5	4	0	0	1	3	1	0	1	42
46 Väntar på pension/ äldreförsörjningsstöd	2	3	1	0	0	0	0	0	0	0	1	0	0	0	0	0	0	7
Arbetshinder, sociala skäl	281	213	158	78	36	29	35	119	279	69	159	36	113	118	194	0	0	1 917
23 Sociala/medicinska skäl	281	213	158	78	36	29	35	119	279	69	159	36	113	118	194	0	0	1 917
Vård av barn	52	27	43	9	4	5	1	16	41	6	25	15	11	26	0	0	106	387
08 Föräldrapenning, otillräcklig	38	21	33	6	4	3	1	11	37	6	13	9	7	22	0	0	56	267
27 Föräldrapenning, väntar	9	6	7	1	0	2	0	2	1	0	8	6	4	4	0	0	50	100
17 Sökt och väntar barnomsorgsplats	5	0	3	2	0	0	0	3	3	0	4	0	0	0	0	0	0	20
Arbetar deltid, ofrivilligt	40	19	28	12	4	2	5	11	31	12	15	6	9	27	3	0	0	224
04 Deltidsarbete, ofrivilligt	32	17	27	9	3	2	3	10	28	11	13	6	7	24	2	0	0	194
28 Deltidsarbete, ofrivilligt, väntar inkomst av lön	8	2	1	3	1	0	2	1	3	1	2	0	2	3	1	0	0	30
Arbetar heltid	16	11	7	2	0	2	1	7	7	6	4	2	5	11	4	0	0	85
18 Heltidsarbete, otillräcklig inkomst	15	10	4	0	0	2	0	1	4	1	3	2	2	8	2	0	0	54
29 Heltidsarbete, väntar inkomst av lön	1	1	3	2	0	0	1	6	3	5	1	0	3	3	2	0	0	31
Övriga	20	4	28	15	3	4	1	9	27	16	41	3	27	26	1	33	3	261
19 Fotboja	0	0	0	0	0	0	0	0	0	0	0	0	0	0	0	0	0	0
22 Utan försörjningshinder - har inkomst över norr	19	0	4	10	0	0	0	5	5	9	6	1	7	8	1	33	1	109
44 Ensamkommande ungdom	0	3	23	5	3	4	1	4	18	6	33	2	19	18	0	0	2	141
40 Ersättning enligt LMA	1	1	1	0	0	0	0	0	4	1	2	0	1	0	0	0	0	11
Summa	1 388	830	962	401	161	133	135	480	1 246	470	686	193	521	708	365	34	631	9 344

¹ Inkl ersättning enligt LMA.

Tabell 7 Antal avslutade¹ hushåll (som haft ekonomiskt bistånd² senaste utredningen) fördelade efter stadsdelsförvaltning

År	Månad	Stadsdelsförvaltning																		Summa
		Rinkeby-Kista	Spånga-Tensta	Hässelby-Vällingby	Bromma	Kungsholmen	Norrmalm	Östermalm	Södermalm	Enskede-Årsta-Vantör	Skarpnäck	Farsta	Älvsjö	Hägersten-Liljeholmen	Skärholmen	Enh. för hemlösa	Boutrednings-enheten	Socialjouren	Intro Sthlm	
2016	apr	52	28	52	35	10	6	10	25	46	24	37	15	20	40	23	21	.	1	445
	maj	60	26	28	16	6	13	6	38	51	13	24	8	26	31	20	25	.	13	404
	jun	54	20	51	25	4	8	3	36	59	17	29	12	28	43	33	4	.	6	432
	jul	44	17	29	18	2	4	7	27	47	17	34	5	24	30	33	10	.	10	358
	aug	32	46	38	24	6	5	3	46	48	28	45	17	30	39	38	40	.	31	516
	sep	58	24	43	24	13	11	19	42	59	25	39	8	26	28	31	25	.	40	515
	okt	30	30	41	24	8	7	5	28	58	23	30	7	25	53	26	17	.	30	442
	nov	49	26	28	34	12	11	12	22	48	22	26	16	19	39	28	21	.	30	443
	dec	45	17	33	18	8	12	5	23	43	24	22	8	25	41	23	37	.	29	413
2017	jan	39	39	50	20	4	3	6	24	59	14	43	9	24	32	28	15	.	19	428
	feb	47	28	23	18	8	7	5	36	49	17	20	13	30	33	18	27	.	18	397
	mar	44	32	34	28	10	11	12	33	53	27	32	7	21	59	22	12	.	87	524
	apr	44	24	25	26	8	4	5	25	49	19	37	9	22	35	27	20	.	71	450
	maj	37	36	44	19	5	6	3	20	45	29	27	7	19	44	28	17	.	127	513
	jun	46	25	33	23	5	8	4	31	59	21	31	3	16	28	25	15	.	128	501
	jul	26	16	29	15	7	10	5	36	35	13	33	13	17	32	15	4	.	159	465
	aug	41	28	34	25	4	11	10	18	44	14	42	9	26	41	26	26	.	39	438
	sep	43	39	34	25	8	6	4	29	63	20	28	6	31	18	30	31	.	104	519
	okt	36	24	33	19	9	4	9	25	59	4	32	15	23	31	22	63	.	77	485
	nov	36	30	20	22	4	7	5	15	41	9	36	7	25	26	28	15	.	71	397
	dec	57	30	38	23	3	4	6	15	31	10	18	8	21	26	23	19	.	69	401
2018	jan	50	32	34	18	9	21	6	38	49	20	39	5	28	25	20	13	.	86	493
	feb	40	25	27	19	12	8	15	18	41	22	35	9	32	38	19	14	.	83	457
	mar	43	26	28	13	2	4	1	22	51	10	24	1	27	44	32	17	.	62	407
	apr	40	29	23	28	6	9	5	16	49	24	32	4	20	29	23	8	.	35	380
Förändring mellan april 2018 och ...																				
2018	mar	-3	3	-5	15	4	5	4	-6	-2	14	8	3	-7	-15	-9	-9	.	-27	-27
2017	apr	-4	5	-2	2	-2	5	0	-9	0	5	-5	-5	-2	-6	-4	-12	.	-36	-70
2016	apr	-12	1	-29	-7	-4	3	-5	-9	3	0	-5	-11	0	-11	0	-13	.	34	-65

¹ Exkl kod 12 registrering av ny samhörighet/sdn. Med avslutade hushåll räknas endast de hushåll som haft bistånd någon gång under den utredning som avslutats. Hushåll som endast haft en öppen utredning utan beslut eller endast beslut om avslag räknas inte här. Observera att hushållet kan ha haft sitt senaste bistånd avslutsmånaden, månaden innan eller någon tidigare månad.

² Inkl ersättning enligt LMA.

Tabell 8 Antal avslutade¹ hushåll (som haft ekonomiskt bistånd² senaste utredningen) fördelade efter avslutsorsak och stadsdelsförvaltning

avser april 2018

Avslutsorsak	Stadsdelsförvaltning																	Summa
	Rinkeby-Kista	Spånga-Tensta	Hässelby-Vällingby	Bromma	Kungsholmen	Norrmalm	Östermalm	Södermalm	Enskede-Årsta-Vantör	Skarpnäck	Farsta	Älvsjö	Hägersten-Liljeholmen	Skärholmen	Enh. för hemlösa	Boutredningsenheten	Intro Sthlm	
Börjat arbeta	8	7	10	2	1	1	3	2	14	8	3	2	5	10	2	0	1	79
Börjat studera	2	2	0	3	0	0	0	0	3	0	0	0	1	4	0	0	0	15
Beviljats sjukers., tidsbegr. sjuk-/aktivitetsers.	1	1	0	0	0	0	0	1	2	0	2	0	1	0	0	0	0	8
Beviljats pension/äldreförsörjningsstöd	0	0	0	0	1	0	0	0	0	2	0	0	0	0	0	0	0	3
Beviljats A-kassa/Alfa/aktivitetsstöd	0	0	0	1	0	1	0	0	1	0	0	0	0	2	1	0	0	6
Beviljats annan ersättning	1	0	0	2	0	0	2	0	3	1	5	0	2	1	0	0	0	17
Engångsansökan - är självförsörj	5	3	3	9	0	3	0	2	3	0	5	0	4	8	3	1	0	49
Flyttat från stadsdelen	10	9	6	4	2	1	0	6	8	4	9	1	2	3	3	0	1	69
Kriminalvård	0	2	0	0	0	0	0	0	2	0	0	0	0	1	2	0	0	7
Avliden	0	0	0	0	0	0	0	0	2	1	0	0	1	0	2	7	0	13
Intro Sthlm- Beviljats etableringsersättning	0	0	0	0	0	0	0	0	0	0	0	0	0	0	0	0	18	18
Intro Sthlm- Ärendansvaret övergår till stadsdel	0	0	0	0	0	0	0	0	0	0	0	0	0	0	0	0	14	14
Okänt	13	5	4	7	2	3	0	5	11	8	8	1	4	0	10	0	1	82
Summa³	40	29	23	28	6	9	5	16	49	24	32	4	20	29	23	8	35	380

¹ Med avslutade hushåll räknas endast de hushåll som haft bistånd någon gång under den utredning som avslutats. Hushåll som endast haft en öppen utredning utan beslut endast beslut om avslag räknas inte här. Observera att hushållet kan ha haft sitt senaste bistånd avslutsmånaden, månaden innan eller någon tidigare månad.

² Inkl ersättning enligt LMA.

³ Exkl kod 12 registrering av ny samhörighet/sdn.

VAD REDOVISAS

Det ekonomiska bistånd (inkl ersättning enligt LMA) som redovisas i denna rapportserie månadsvis är utbetalningar som registreras i modulen för Ekonomiskt bistånd i Sociala system.

Avseendemånad

Utbetalningarna redovisas för **den månad de avser**. Bistånd till räkningar avseende terapi, hotellkostnader mm kan påföras retroaktivt upp till en månad. Även en försenad utbetalning av uppehälle för månaden innan påförs retroaktivt den månaden det avsåg. Av denna anledning görs det ordinarie statistikuttaget först en månad efter den redovisade månadens slut.

I månadsrapporten redovisas också preliminära utbetalningar avseende den senaste aktuella månaden. Det preliminära statistikuttaget tas direkt den aktuella månaden avslutats. Dessa preliminära uppgifter läggs in kursiverade i alla tidsserier. De preliminära uppgifterna uppdateras vid det ordinarie statistikuttaget.

Bidragsformer

Det **ekonomiska biståndet** ges i form av försörjningsstöd och bistånd för livsföring i övrigt, SoL 4 kap 1 §. Biståndet ska garantera skälig levnadsnivå.

Riksnormen är en för riket gemensam schablon och innehåller de viktigaste budgetposterna för dagligvaror (livsmedel, kläder och skor, lek och fritid, förbrukningsvaror, hälsa och hygien samt dagstidning, TV-licens och telefon). Ekonomiskt bistånd redovisas brutto, dvs före eventuella makuleringar och återbetalningar.

Ersättning enligt lagen om mottagande av asylsökande m fl (LMA) utgår till ett fåtal hushåll per månad i staden. Ersättningen är lägre än riksnormen. Fr o m 1 juli 1994 har Migrationsverket ansvaret för utbetalning av ersättning enligt LMA till asylsökande, förutom de med särskilda beslut från Migrationsverket om rätt att vistas i landet trots att de ej är asylsökande/skyddsökande. Handläggningen av de senare sker på stadsdelsnämnder runt om i staden.

Hushåll

Hushåll är den sammanfattande benämningen på ensamstående, familjer och andra hushållsammansättningar med ekonomisk gemenskap som får ekonomiskt bistånd. **Hushållen** som redovisas i rapporten **ingår i materialet endast en gång** oavsett om en ansökan gjorts en eller flera gånger för månaden. Förhållandet vid det första ansökningstillfället för månaden styr vilken stadsdelsförvaltning, hushållstyp, försörjningshinder mm som registreras. I statistiken väljs alltid kvinnan i ett par till registerledare (person 1). I samhörigheter med två kvinnor eller två män registreras alltid den äldsta som registerledare (person 1).

Biståndstagare

Varje enskild person i ett hushåll med ekonomiskt bistånd/ersättning enligt LMA benämns biståndstagare. Alla medlemmar i hushållet – barn och vuxna – räknas som biståndstagare om de omfattas av utbetalningen.

Försörjningshinder

Försörjningshinder anger den direkta anledningen till att de vuxna personerna i ett hushåll är aktuella för ekonomiskt bistånd. Handläggaren väljer det försörjningshinder som bäst beskriver den sökandes situation bland de av staden fördefinierade alternativen.

Avslutade

Avslutade är de hushåll som haft en utredning om ekonomiskt bistånd som avslutats i Sociala systemet. Hushåll som endast haft en öppen utredning utan beslut om ekonomiskt bistånd, de kanske endast fått avslagsbeslut, räknas inte här. Observera att de hushåll som avslutats en månad kan ha haft sitt senaste bistånd avsluts månaden, månaden innan eller någon tidigare månad. Hushållen redovisas som avslutade den månaden avslutet sker. När hushållet avslutas registreras en avslutsorsak.

Mer information

En mer utförlig redovisning av ekonomiskt bistånd, ersättning enligt LMA samt introduktionsersättning månadsvis finns på stadens hemsida <http://www.statistikomstockholm.se/>.

Symboler och förkortningar som används i tabellerna

- tkr Tusen kronor
- 0 Mindre än hälften av den använda enheten eller inget finns att redovisa
- .. Uppgift ej tillgänglig eller alltför osäker för att anges

STADSDELSOMRÅDENAS OMFATTNING OCH FOLKMÄNGD

Stadsdels- förvaltning	Omfattar	Folkmängd 2017-12-31	Därav		Utrikes födda	
			Under 18 år Antal	%	Antal	%
1 Rinkeby- Kista	Stadsdelarna Akalla, Husby, Kista och Rinkeby i Spånga- Kista församling	49 902	12 047	24	29 047	58
3 Spånga-Tensta	Stadsdelarna Bromsten, Flysta, Lunda, Solhem, Sundby, Tensta, och fg rest i Spånga-Kista förs.	38 865	10 307	27	15 924	41
4 Hässelby- Vällingby	Hässelby och Vällingby förs.	74 826	17 887	24	23 792	32
6 Bromma	Bromma och Västerleds förs.	79 355	17 845	22	13 330	17
8 Kungsholmen	Kungsholms, S.t Görans och Essinge församlingar	70 529	10 393	15	12 311	17
9 Norrmalm	Adolf Fredriks, Gustav Vasa, Matteus och Johannes förs. samt redovisningsomr. Klara och Jakob i Domkyrkoförs. och basomr. Roslagstull i Engelbrekts förs. samt Domkyrko fg rest	70 833	11 264	16	12 695	18
10 Östermalm	Hedvig Eleonora och Oscars förs. samt Engelbrekts församling utom basområdet Roslagstull	75 438	11 555	15	14 143	19
12 Södermalm	Maria, Högalids, Katarina och Sofia församlingar samt redovisnings- omr. Storkyrkan i Domkyrkoförsam- lingen	129 738	21 154	16	20 588	16
14 Enskede- Årsta-Vantör	Enskede-Årsta och Vantörs försam- lingar samt stadsdelen Östberga i Brännkyrka församling och basomr. Blåsut i Skarpnäcks församling	99 232	20 395	21	26 942	27
15 Skarpnäck	Skarpnäcks församling utom basomr. Blåsut	46 425	9 853	21	9 754	21
18 Farsta	Farsta församling	57 825	12 229	21	14 612	25
21 Älvsjö	Stadsdelarna Herrängen, Liseberg, Långbro, Långsjö, Solberga, Älvsjö och Örby Slott i Brännkyrka förs. samt Brännkyrka fg rest	29 112	7 437	26	5 183	18
22 Hägersten- Liljeholmen	Hägerstens församling samt stadsdelarna Fruängen och Västertorp i Brännkyrka församling	88 055	17 832	20	16 356	19
24 Skärholmen	Skärholmens församling	36 930	8 429	23	18 702	51
50 Enheten för hemlösa						
51 Boutrednings- enheten						
Hela staden		949 761	188 828	20	234 703	20