

Statistik om Stockholm

Ekonomiskt bistånd

Månadsrapport juni 2018 och preliminära uppgifter för juli

FÖRORD

För att belysa utvecklingen av ekonomiskt bistånd i Stockholms stad sammanställer Sweco varje månad statistik över biståndstagandet. En del av statistiken publiceras i denna rapport. Rapporten är främst tänkt att användas i arbetet på stadens olika förvaltningar, inte minst på stadsdelsförvaltningarna, men den vänder sig även till allmänheten.

Materialet som ligger till grund för statistiken är hämtad ur stadens Sociala system. I detta system sker registreringen vid handlägningsförfarandet av ekonomiskt bistånd på stadsdelsförvaltningarna.

Mer information om biståndstagandet i Stockholms stad finns på <http://statistik.stockholm.se/>. Förutom den statistik som publiceras på kontoret kan även särskilda bearbetningar genomföras vid beställning. Kontaktpersoner på Sweco är Lena Liljeholm, tel. 613 08 67, Merrisha Axelsson, tel. 613 08 40 eller Cecilia Karlsson, tel. 705 08 95.

INNEHÅLL

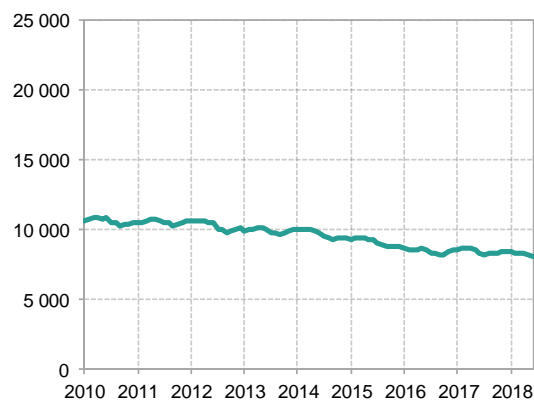
FÖRORD.....	1
INNEHÅLL.....	2
SAMMANFATTNING	3
DIAGRAM	
Hela staden.....	4
Stadsdelsförvaltningarna	5
Enheten för hemlösa.....	10
Boutredningsenheten.....	10
Intro Stockholm	10
TABELLBILAGA.....	11
VAD REDOVISAS.....	22
STADSDELSOMRÅDENAS OMFATTNING OCH FOLKMÄNGD	24

SAMMANFATTNING

Minskning av biståndstagandet i juni

8 110 hushåll fick 79,5 mnkr i *ekonomiskt bistånd* för juni månad. Det var en minskning av antalet biståndshushåll med 0,9 % jämfört med i maj (- 75 stycken) men en relativt oförändrad kostnad. Medelbidraget per hushåll ökade med 112 kr till 9 806 kr i juni. I ett 12-månadersperspektiv har antalet biståndshushåll minskat med 2,9 %, summa bistånd ökat med 3,6 % och medelbidraget ökat med 6,7 % jämfört med i juni 2017.

Antal hushåll med ekonomiskt bistånd per månad



Oförändrat 42 %, av de vuxna biståndstagarna var *arbetslösa* i juni. Det motsvarade 3 850 personer vilket var 10 personer färre än i maj. Av de arbetslösa hade 36 % otillräcklig ersättning i någon form (a-kassa/alfa/aktivitetsstöd/etableringsersättning). Resterande 64 % saknade helt ersättning. Av de arbetslösa utgör de med försörjningshinder nyanländ i etablering 21 %. I ett 12-månadersperspektiv är antalet arbetslösa biståndstagare 4,3 % lägre än i juni 2017. Under samma period ökade antalet öppet arbetslösa i staden med 2,5 % (Arbetsförmedlingen).

2 055 personer hade bistånd på grund av att de var *sjukskrivna med läkarintyg* i juni, vilket var ca 20 färre jämfört med i maj. 420 personer hade *sjuk- eller aktivitetsersättning*, vilket var relativt oförändrat jämfört med månaden innan. Antalet personer med bistånd av *sociala-/medicinska skäl* minskade med ca 40 personer till 1 820 personer i juni.

De **preliminära uppgifterna för ekonomiskt bistånd för juli 2018** indikerar en liten ökning av antalet biståndshushåll till 8 120 (prel. uppräknat) men en minskning av kostnaden till 77,8 mnkr (prel. uppräknat) jämfört med månaden innan. De förevarande uppgifterna om preliminärt bistånd för juli indikerar ett medelbidrag på ca 9 577 kronor.

	Ekonomiskt bistånd ¹		
	2017	2018	
	Juni	Maj	Juni
Antal hushåll	8 349	8 187	8 112
Totalt tkr	76 804	79 361	79 548
Kr per hushåll	9 193	9 694	9 806

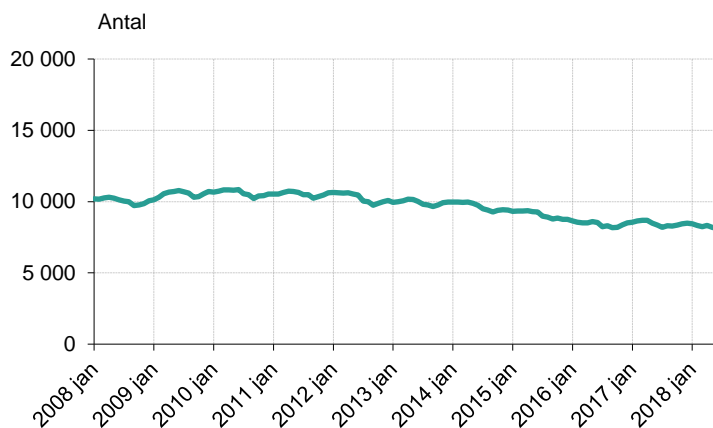
Anm. Några hushåll har både ekonomiskt bistånd och ersättning enl. LMA.

¹ Inkl. ersättning enligt LMA.

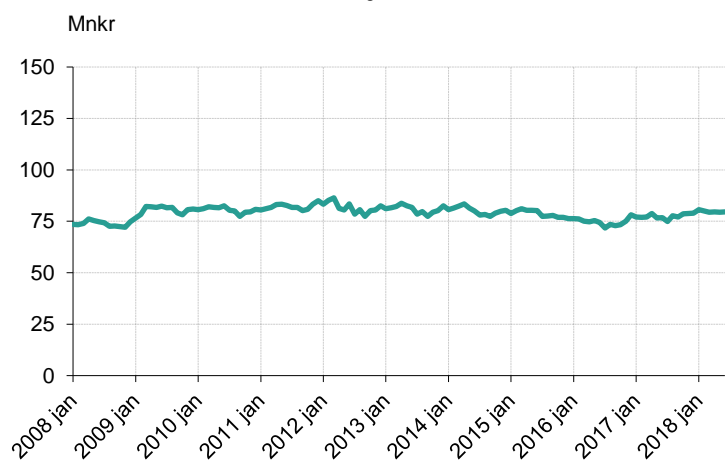
HELA STADEN

Ekonomiskt bistånd per månad

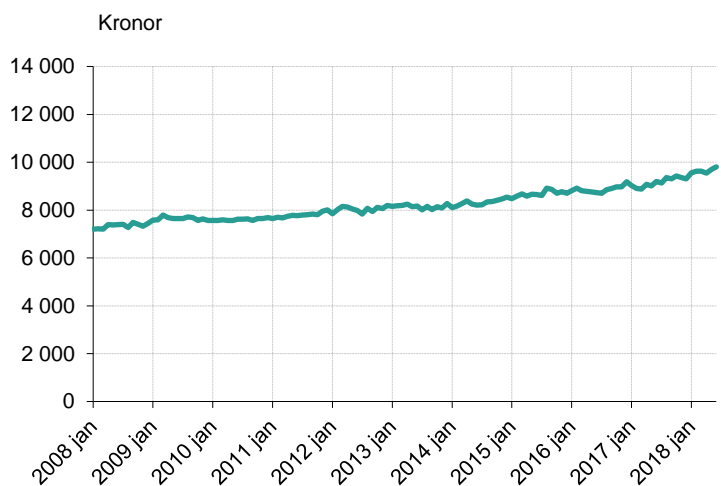
Hushåll



S:a utbetalt miljoner kronor



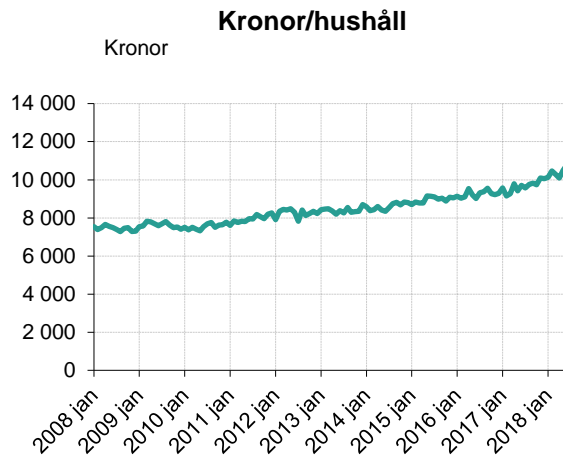
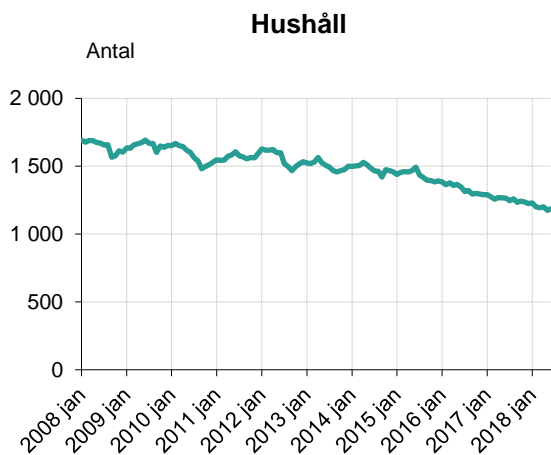
Kronor/hushåll



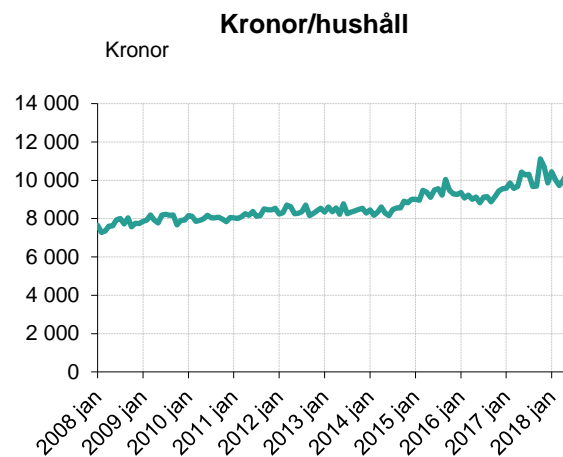
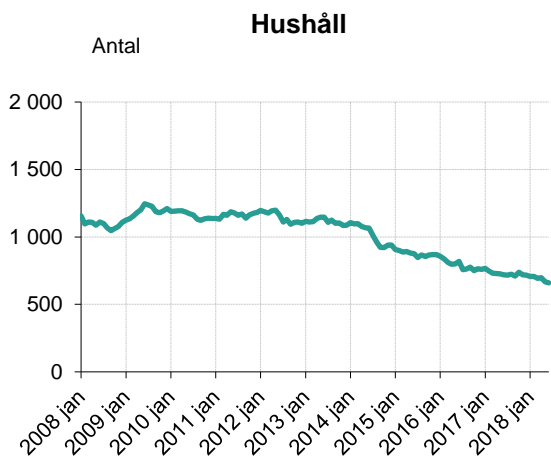
STADSELSFÖRVALTNINGARNA

Ekonomiskt bistånd per månad

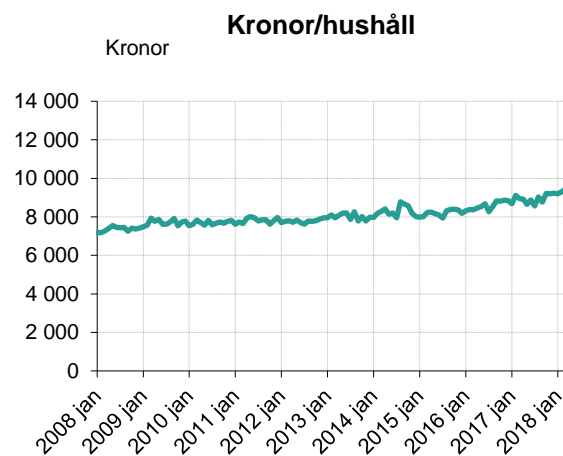
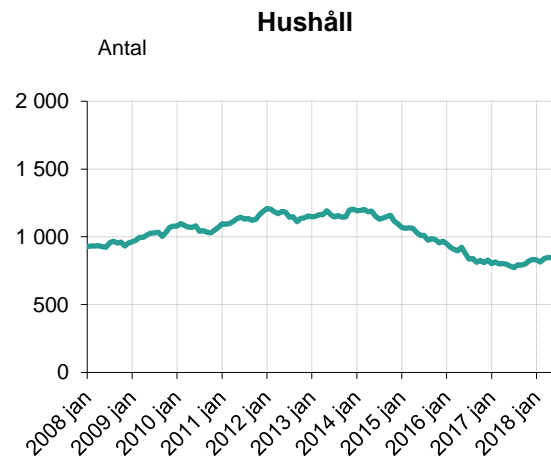
Sdf 1 Rinkeby-Kista



Sdf 3 Spånga-Tensta



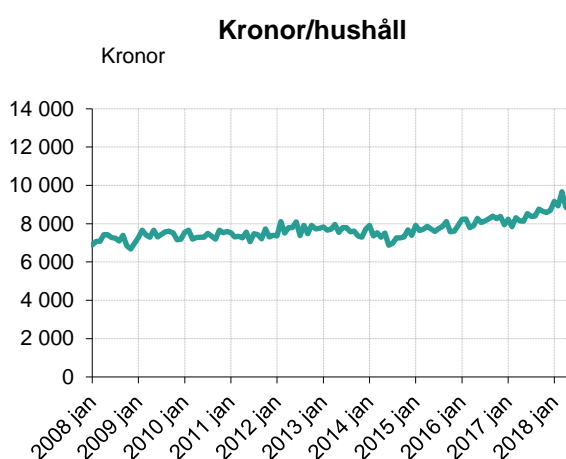
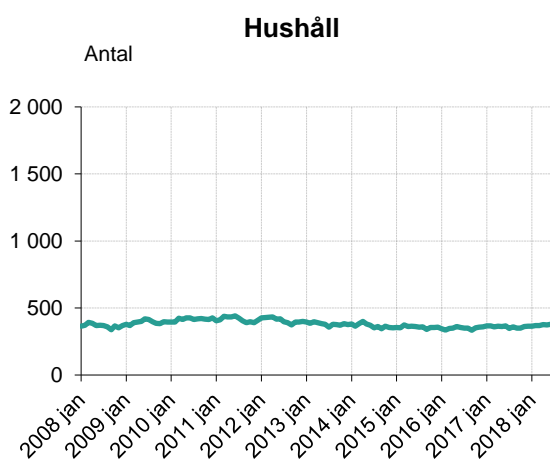
Sdf 4 Hässelby-Vällingby



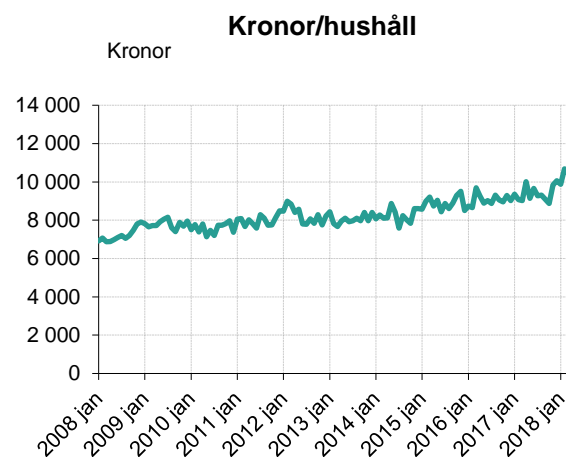
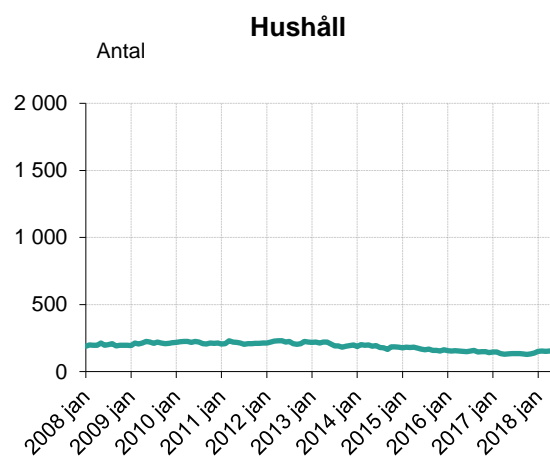
STADSDELSFÖRVALTNINGARNA

Ekonomiskt bistånd per månad

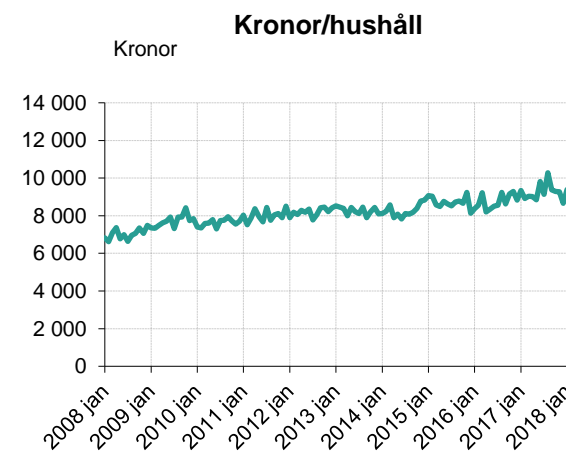
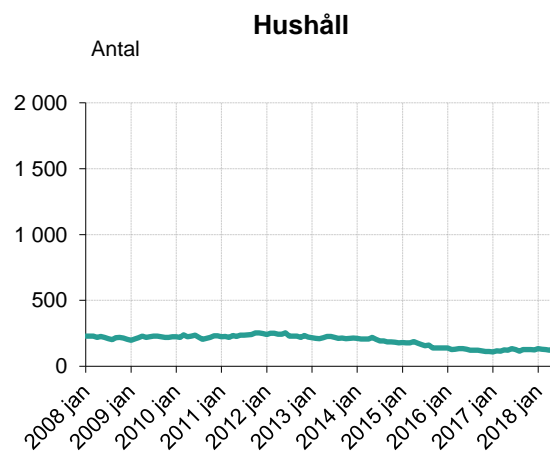
Sdf 6 Bromma



Sdf 8 Kungsholmen



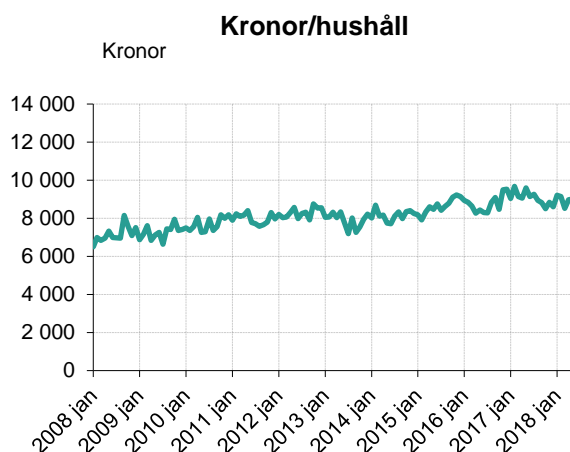
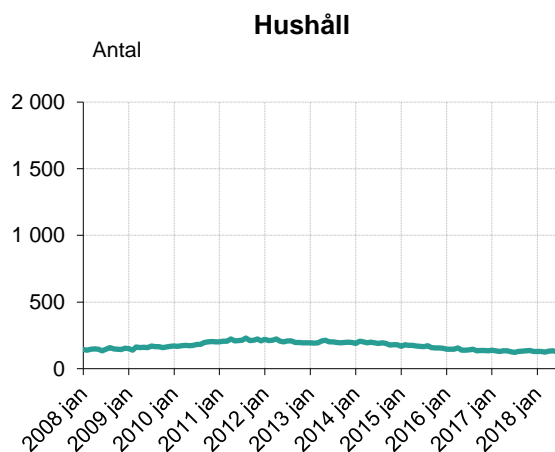
Sdf 9 Norrmalm



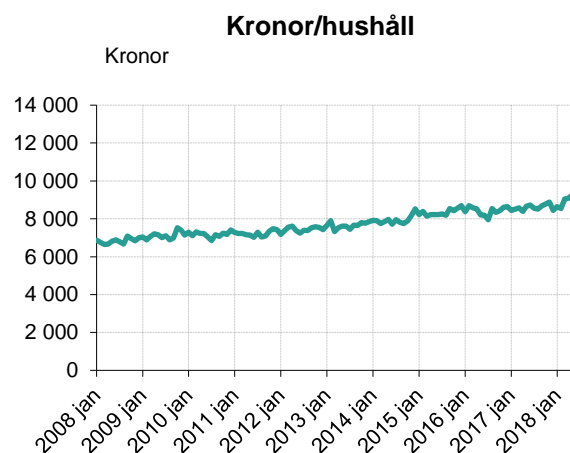
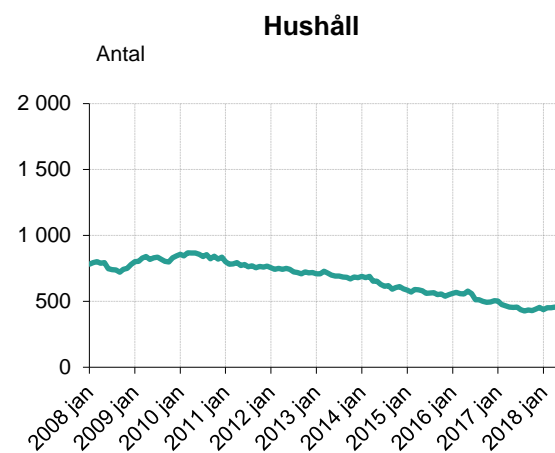
STADSDELSFÖRVALTNINGARNA

Ekonomiskt bistånd per månad

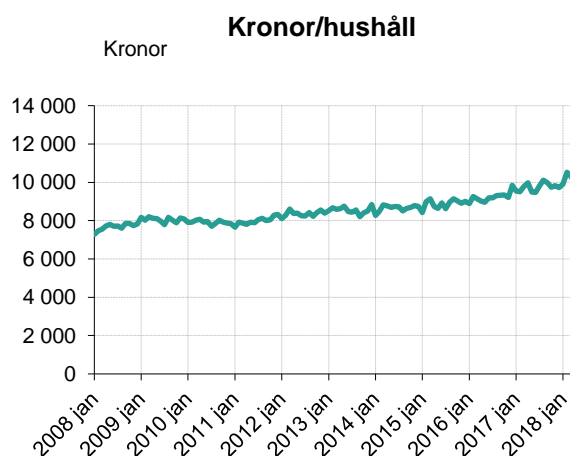
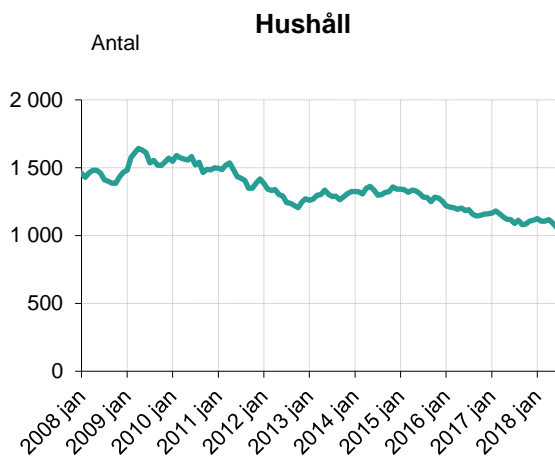
Sdf 10 Östermalm



Sdf 12 Södermalm



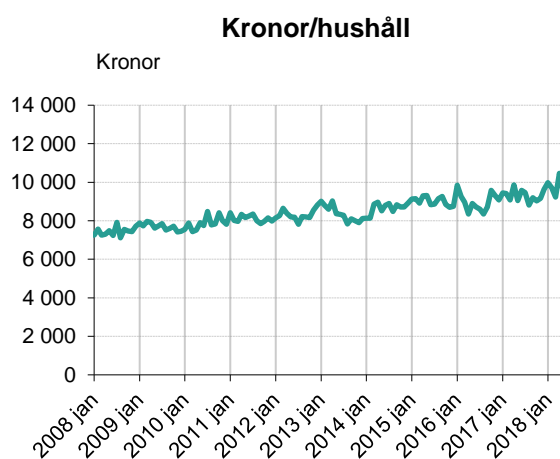
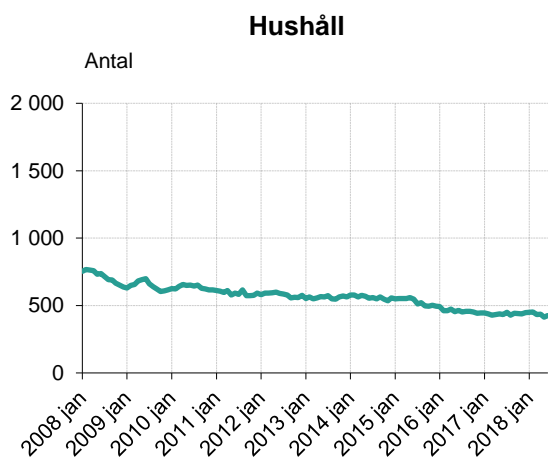
Sdf 14 Enskede-Årsta-Vantör



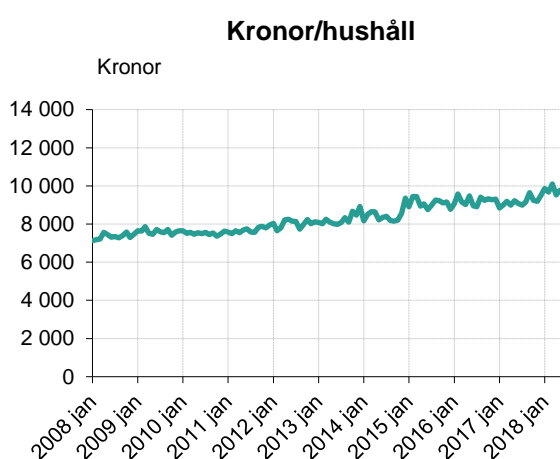
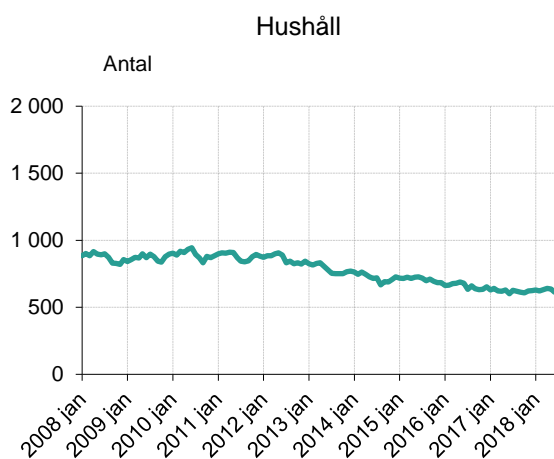
STADSDELSFÖRVALTNINGARNA

Ekonomiskt bistånd per månad

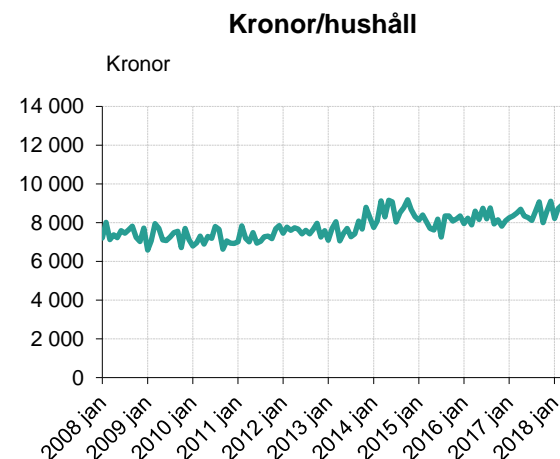
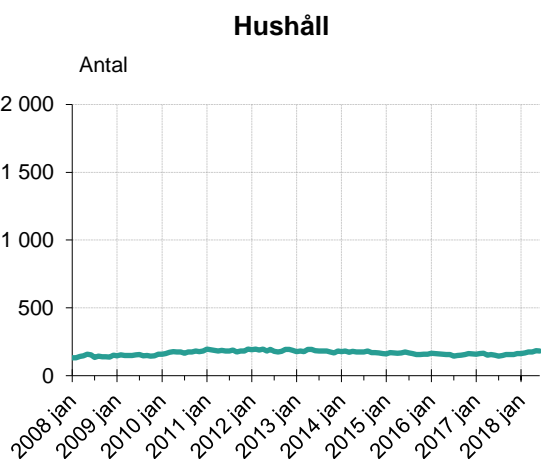
Sdf 15 Skarpnäck



Sdf 18 Farsta



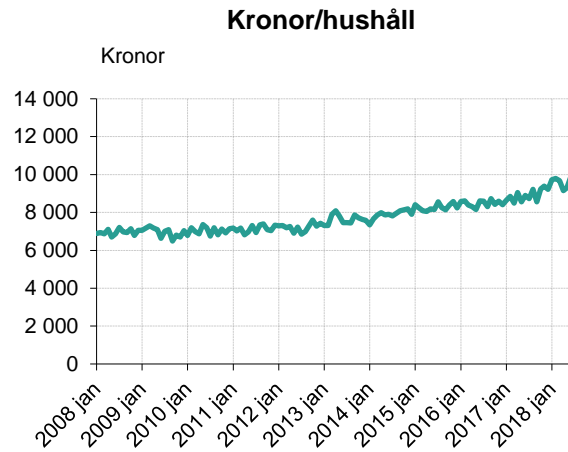
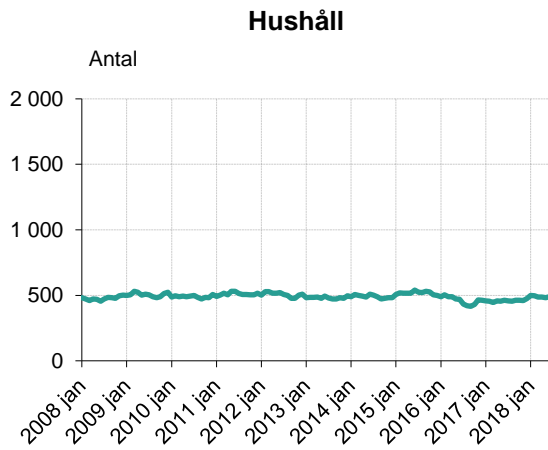
Sdf 21 Älvsjö



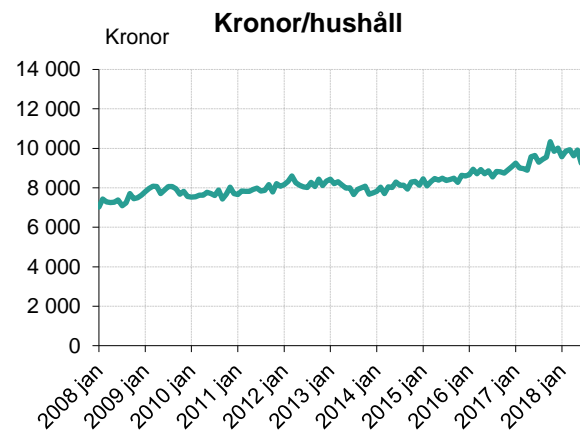
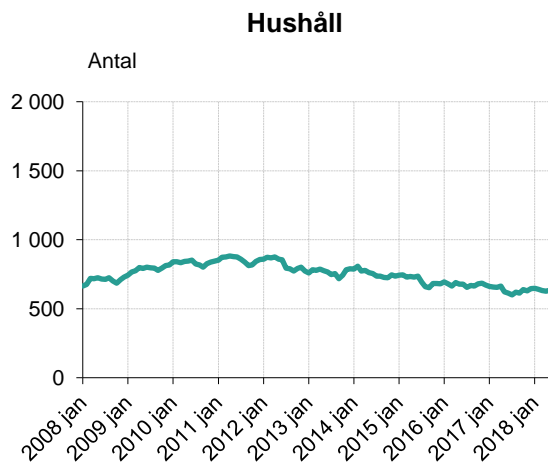
STADSDELSFÖRVALTNINGARNA

Ekonomiskt bistånd per månad

Sdf 22 Hägersten-Liljeholmen



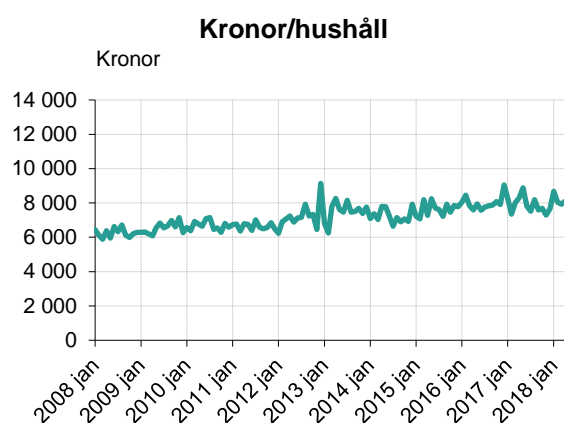
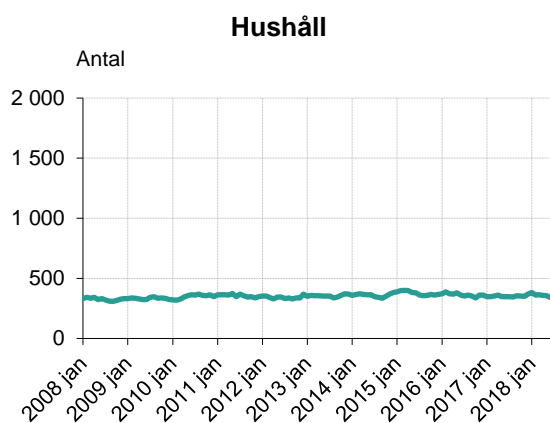
Sdf 24 Skärholmen



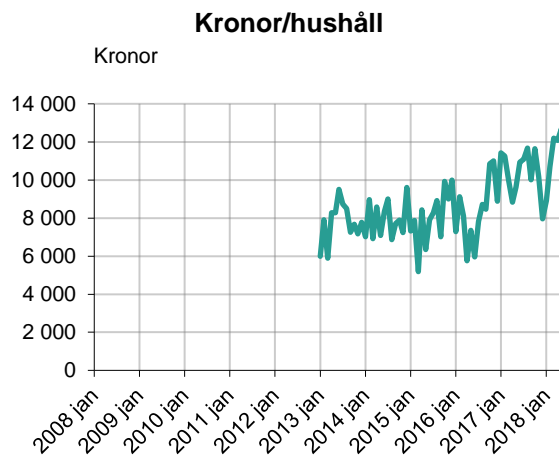
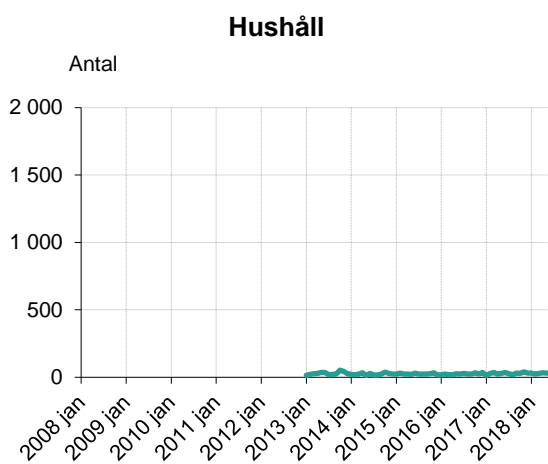
SOCIALFÖRVALTNINGEN

Ekonomiskt bistånd per månad

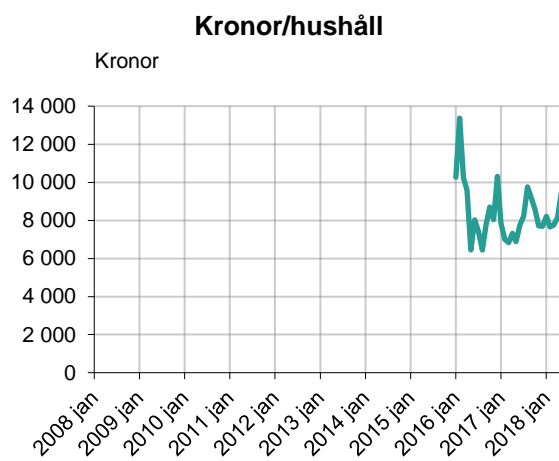
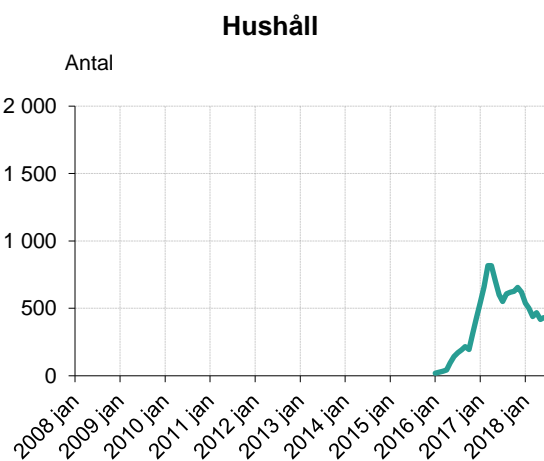
Enheten för hemlösa



Boutredningsenheten



Intro Stockholm



TABELLBILAGA

Hela staden

Tabell 1	Antal hushåll och kostnader för ekonomiskt bistånd samt introduktionsersättning	12
Tabell 2	Ekonomiskt bistånd fördelat efter EGT och övrigt ekonomiskt bistånd	13
Tabell 3	Hushållsstorlek	14
Tabell 4	Biståndstid	15

Stadsdelsförvaltningarna

Ekonomiskt bistånd

Juni 2016 – juni 2018 och preliminär juli 2018

Tabell 5 A	Antal hushåll	16
Tabell 5 B	Summa i tkr	17
Tabell 5 C	Kronor per hushåll	18
Tabell 6	Vuxna biståndstagare, antal i juni 2018	19
Tabell 7	Antal avslutade hushåll	20
Tabell 8	Antal avslutade hushåll efter avslutsorsak i juni 2018	21

Tabell 1 Antal hushåll och kostnader för ekonomiskt bistånd¹

År	Månad	Ekonomiskt bistånd ¹			Därav		
		Antal hushåll	Kostnad i tkr	Kronor/hushåll	Ersättning enligt LMA		
					Antal hushåll	Kostnad i tkr	Kronor/hushåll
2016	jun	8 526	74 410	8 727	9	23	2 511
	jul	8 245	71 749	8 702	9	24	2 676
	aug	8 306	73 484	8 847	6	16	2 616
	sep	8 181	72 869	8 907	10	44	4 415
	okt	8 190	73 418	8 964	7	28	3 976
	nov	8 370	75 028	8 964	10	78	7 843
	dec	8 505	78 122	9 185	10	35	3 544
2017	jan	8 546	77 137	9 026	8	29	3 568
	feb	8 643	76 937	8 902	11	38	3 481
	mar	8 681	77 081	8 879	12	59	4 939
	apr	8 676	78 812	9 084	17	107	6 290
	maj	8 493	76 572	9 016	16	122	7 600
	jun	8 355	76 804	9 193	14	74	5 279
	jul	8 193	74 837	9 134	18	96	5 312
	aug	8 295	77 681	9 365	13	48	3 675
	sep	8 285	77 050	9 300	8	50	6 196
	okt	8 346	78 636	9 422	10	42	4 216
	nov	8 432	78 869	9 354	8	55	6 815
	dec	8 475	78 892	9 309	11	69	6 234
2018	jan	8 444	80 731	9 561	12	47	3 942
	feb	8 323	80 064	9 620	10	36	3 565
	mar	8 244	79 361	9 627	6	22	3 615
	apr	8 328	79 539	9 551	9	42	4 648
	maj	8 187	79 361	9 694	5	17	3 335
	jun	8 112	79 549	9 806	5	37	7 443
	<i>jul, prel</i>	<i>7 882</i>	<i>73 690</i>	<i>9 349</i>	<i>13</i>	<i>36</i>	<i>2 777</i>
Förändring mellan juni 2018 och ...							
2018	maj	-75	188	112	0	20	4 108
2017	jun	-243	2 745	613	-9	-37	2 164
2016	jun	-414	5 139	1 079	-4	14	4 932

¹ Inkl ersättning enligt LMA.

Tabell 2 Ekonomiskt bistånd¹ fördelat efter EGT och övrigt ekonomiskt bistånd

År	Månad	Antal hushåll					Ekonomiskt bistånd, tkr					Kronor per hushåll					
		Summa	EGT	Övrigt ekonomiskt bistånd			Summa	EGT	Övrigt ekonomiskt bistånd			Summa	EGT	Övrigt ekonomiskt bistånd			
		"netto"	Summa	Summa	Därav		Summa	Summa	Summa	Därav		"netto"	Summa	Summa	Därav		
					I komb	Enbart				I komb	Enbart				I komb	Enbart	
				med norm				med norm					med norm				
2016	jun	8 523	8 287	4 029	3 793	236	74 387	64 203	10 184	8 214	1 970	8 728	7 747	2 528	2 166	8 347	
	jul	8 244	7 996	3 929	3 681	248	71 725	61 630	10 095	8 193	1 902	8 700	7 708	2 569	2 226	7 668	
	aug	8 305	8 054	3 749	3 498	251	73 469	63 631	9 837	7 556	2 281	8 846	7 901	2 624	2 160	9 089	
	sep	8 179	7 933	3 681	3 435	246	72 825	62 491	10 334	8 097	2 237	8 904	7 877	2 807	2 357	9 094	
	okt	8 188	7 898	4 000	3 710	290	73 390	62 077	11 313	8 560	2 753	8 963	7 860	2 828	2 307	9 494	
	nov	8 367	8 127	4 068	3 828	240	74 949	64 002	10 947	8 469	2 478	8 958	7 875	2 691	2 212	10 324	
	dec	8 502	8 226	4 226	3 950	276	78 087	65 437	12 649	9 839	2 810	9 184	7 955	2 993	2 491	10 181	
	2017	jan	8 543	8 304	4 027	3 788	239	77 109	65 894	11 215	8 563	2 652	9 026	7 935	2 785	2 261	11 096
		feb	8 640	8 376	4 038	3 774	264	76 898	65 655	11 243	8 600	2 643	8 900	7 839	2 784	2 279	10 011
		mar	8 676	8 420	4 105	3 849	256	77 021	65 655	11 366	8 895	2 471	8 878	7 797	2 769	2 311	9 653
		apr	8 670	8 431	4 221	3 982	239	78 705	66 994	11 711	9 682	2 029	9 078	7 946	2 775	2 431	8 490
		maj	8 483	8 250	4 148	3 915	233	76 451	65 596	10 855	8 526	2 328	9 012	7 951	2 617	2 178	9 992
jun		8 349	8 103	4 223	3 977	246	76 730	65 117	11 613	9 259	2 354	9 190	8 036	2 750	2 328	9 571	
jul		8 188	7 911	4 062	3 785	277	74 741	63 440	11 301	8 540	2 761	9 128	8 019	2 782	2 256	9 969	
aug		8 292	8 034	3 796	3 538	258	77 633	66 599	11 034	8 419	2 615	9 362	8 290	2 907	2 380	10 136	
sep		8 282	8 031	3 801	3 550	251	77 000	65 791	11 210	8 767	2 443	9 297	8 192	2 949	2 470	9 733	
okt		8 344	8 059	4 110	3 825	285	78 593	65 281	13 313	10 030	3 283	9 419	8 100	3 239	2 622	11 519	
nov		8 430	8 170	4 245	3 985	260	78 815	65 279	13 536	10 873	2 663	9 349	7 990	3 189	2 728	10 243	
dec		8 472	8 211	4 231	3 970	261	78 823	66 576	12 247	9 792	2 455	9 304	8 108	2 895	2 466	9 408	
2018	jan	8 442	8 185	4 136	3 879	257	80 684	68 798	11 886	9 585	2 300	9 557	8 405	2 874	2 471	8 951	
	feb	8 322	8 096	4 101	3 875	226	80 028	67 466	12 561	10 086	2 476	9 616	8 333	3 063	2 603	10 954	
	mar	8 243	7 959	4 230	3 946	284	79 340	66 380	12 960	10 387	2 573	9 625	8 340	3 064	2 632	9 059	
	apr	8 325	8 068	4 126	3 869	257	79 498	66 679	12 819	10 357	2 462	9 549	8 265	3 107	2 677	9 579	
	maj	8 185	7 933	4 097	3 845	252	79 345	66 588	12 756	10 316	2 440	9 694	8 394	3 114	2 683	9 682	
	jun	8 109	7 860	4 111	3 862	249	79 512	66 676	12 835	10 477	2 359	9 805	8 483	3 122	2 713	9 473	
	<i>jul, prel</i>	<i>7 871</i>	<i>7 636</i>	<i>3 915</i>	<i>3 680</i>	<i>235</i>	<i>73 654</i>	<i>64 128</i>	<i>9 526</i>	<i>7 798</i>	<i>1 728</i>	<i>9 358</i>	<i>8 398</i>	<i>2 433</i>	<i>2 119</i>	<i>7 351</i>	
Förändring mellan juni 2018 och ...																	
2018	maj	-76	-73	14	17	-3	167	88	79	161	-81	111	89	8	30	-209	
2017	jun	-240	-243	-112	-115	3	2 782	1 559	1 222	1 218	5	615	447	372	385	-98	
2016	jun	-414	-427	82	69	13	5 125	2 473	2 651	2 263	389	1 077	736	594	547	1 126	

Anm. EGT = kod 1-3.

¹ Exkl ersättning enligt LMA.

Tabell 3 Hushållsstorlek för samtliga hushåll med ekonomiskt bistånd¹

År	Månad	Biståndstagare			Hushåll	Biståndstagare per hushåll	
		Vuxna	Barn	Summa			
2016	jun	9 461	5 041	14 502	8 526	1,70	
	jul	9 135	4 640	13 775	8 245	1,67	
	aug	9 217	4 741	13 958	8 306	1,68	
	sep	9 110	4 713	13 823	8 181	1,69	
	okt	9 140	4 772	13 912	8 190	1,70	
	nov	9 380	4 981	14 361	8 370	1,72	
	dec	9 573	5 002	14 575	8 505	1,71	
	2017	jan	9 625	5 065	14 690	8 546	1,72
		feb	9 689	5 010	14 699	8 643	1,70
		mar	9 705	4 946	14 651	8 681	1,69
		apr	9 707	5 037	14 744	8 676	1,70
		maj	9 486	4 943	14 429	8 493	1,70
jun		9 351	4 933	14 284	8 355	1,71	
jul		9 185	4 906	14 091	8 193	1,72	
aug		9 334	4 990	14 324	8 295	1,73	
sep		9 305	4 989	14 294	8 285	1,73	
okt		9 400	5 073	14 473	8 346	1,73	
nov		9 487	5 073	14 560	8 432	1,73	
dec		9 532	5 118	14 650	8 475	1,73	
2018	jan	9 502	5 122	14 624	8 444	1,73	
	feb	9 362	5 092	14 454	8 323	1,74	
	mars	9 243	5 019	14 262	8 244	1,73	
	apr	9 344	5 151	14 495	8 328	1,74	
	maj	9 201	5 013	14 214	8 187	1,74	
	jun	9 113	5 048	14 161	8 112	1,75	
	<i>jul, prel</i>	<i>8 850</i>	<i>4 795</i>	<i>13 645</i>	<i>7 882</i>	<i>1,73</i>	
Förändring mellan juni 2018 och ...							
2018	maj	-88	35	-53	-75	0,01	
2017	jun	-238	115	-123	-243	0,04	
2016	jun	-348	7	-341	-414	0,05	

¹ Inkl ersättning enligt LMA.

Tabell 4 Biståndstid för samtliga hushåll med ekonomiskt bistånd¹

År	Månad	Bistånds- hushåll	biståndshushållen efter biståndstid de 12 föregående månaderna							Genomsnittlig biståndstid
			0 mån	1-2 mån	3-4 mån	5-6 mån	7-9 mån	10-11 mån	12 mån	
2016	jun	8 526	355	574	481	519	846	1 228	4 523	9,3
	jul	8 245	356	596	429	449	786	1 176	4 453	9,4
	aug	8 306	367	594	489	437	788	1 194	4 437	9,3
	sep	8 181	378	561	482	400	792	1 157	4 411	9,3
	okt	8 190	376	595	442	416	800	1 145	4 416	9,3
	nov	8 370	508	624	469	427	764	1 204	4 374	9,1
	dec	8 505	502	724	495	428	801	1 198	4 357	9,0
2017	jan	8 546	450	828	495	441	778	1 197	4 357	9,0
	feb	8 643	531	795	577	461	786	1 178	4 315	8,8
	mar	8 681	575	855	597	471	732	1 169	4 282	8,7
	apr	8 676	437	935	594	518	783	1 147	4 262	8,8
	maj	8 493	434	786	589	503	791	1 143	4 247	8,9
	jun	8 355	399	718	572	488	821	1 143	4 214	9,0
	jul	8 193	442	686	504	467	784	1 133	4 177	9,0
	aug	8 295	457	719	543	457	813	1 137	4 169	8,9
	sep	8 285	434	758	584	455	752	1 127	4 175	8,9
	okt	8 346	428	764	569	475	808	1 120	4 182	8,9
	nov	8 432	430	742	669	518	757	1 119	4 197	8,9
	dec	8 475	428	726	663	502	809	1 164	4 183	8,9
2018	jan	8 444	376	717	606	545	833	1 159	4 208	9,0
	feb	8 323	350	674	614	557	828	1 144	4 156	9,0
	mar	8 244	377	595	602	544	842	1 155	4 129	9,0
	apr	8 328	411	592	628	561	842	1 188	4 106	9,0
	maj	8 187	380	632	511	545	840	1 185	4 094	9,1
	jun	8 112	339	612	494	520	886	1 173	4 088	9,1
	<i>jul, prel</i>	7 882	388	546	506	442	835	1 144	4 021	9,2
Förändring mellan juni 2018 och ...										
2018	maj	-75	-41	-20	-17	-25	46	-12	-6	0,1
2017	jun	-243	-60	-106	-78	32	65	30	-126	0,2
2016	jun	-414	-16	38	13	1	40	-55	-435	-0,2

¹ Inkl ersättning enligt LMA.

Tabell 5 A Antal hushåll med ekonomiskt bistånd¹ fördelade efter stadsdelsförvaltning

År	Månad	Stadsdelsförvaltning / enhet																	Summa		
		Rinkeby-Kista	Spånga-Tensta	Hässelby-Vällingby	Bromma	Kungsholmen	Norrmalm	Östermalm	Södermalm	Enskede-Årsta-Vantör	Skarpnäck	Farsta	Älvsjö	Hägersten-Liljeholmen	Skärholmen	Enh. för hemlösa	Boutrednings-enheten	Socialjouren		Intro Sthlm	
2016	jun	1 347	818	877	354	149	129	139	559	1 183	464	680	155	469	677	360	23	0	143	8 526	
	jul	1 313	758	835	349	153	122	141	513	1 192	452	634	144	433	655	352	28	0	171	8 245	
	aug	1 321	762	840	350	158	123	147	513	1 158	458	660	149	422	668	360	24	0	193	8 306	
	sep	1 296	776	813	334	145	122	133	500	1 144	456	638	151	416	663	354	24	0	216	8 181	
	okt	1 301	751	826	351	149	117	136	494	1 149	453	631	157	431	680	336	34	0	194	8 190	
	nov	1 294	765	810	356	148	113	136	496	1 157	442	635	164	465	685	362	24	0	318	8 370	
	dec	1 291	759	828	359	141	112	133	506	1 160	444	652	161	462	672	360	37	0	428	8 505	
	2017	jan	1 290	766	803	367	147	109	138	503	1 166	445	630	159	457	661	349	14	0	542	8 546
		feb	1 273	747	814	366	146	116	135	476	1 181	438	642	162	455	656	348	28	0	660	8 643
		mar	1 258	731	801	360	134	114	129	467	1 163	429	621	166	446	655	353	37	0	817	8 681
		apr	1 270	728	803	364	130	124	133	456	1 140	434	620	152	458	663	361	24	0	816	8 676
		maj	1 268	726	797	362	132	122	133	453	1 120	438	628	156	455	622	347	28	0	706	8 493
jun		1 265	719	784	367	134	133	128	456	1 123	434	601	151	463	613	348	35	0	706	8 493	
jul		1 246	717	773	348	133	126	122	437	1 090	449	627	145	457	600	347	26	0	550	8 193	
aug		1 259	723	793	359	134	114	129	427	1 114	429	619	148	454	620	345	20	0	608	8 295	
sep		1 235	711	790	350	131	126	132	434	1 080	442	613	157	463	614	355	31	0	621	8 285	
okt		1 243	739	800	349	128	128	134	429	1 085	441	608	155	462	638	352	29	0	626	8 346	
nov		1 237	720	822	362	131	127	136	441	1 105	437	621	157	460	629	351	40	0	656	8 432	
dec		1 225	717	833	365	139	124	130	455	1 113	448	624	163	474	645	369	32	.	619	8 475	
2018	jan	1 228	708	829	364	151	134	130	436	1 125	449	628	164	498	648	382	32	.	538	8 444	
	feb	1 200	707	814	370	154	130	129	452	1 107	451	622	167	496	640	360	24	.	500	8 323	
	mar	1 194	694	839	369	152	126	125	451	1 105	432	631	176	488	631	363	29	.	439	8 244	
	apr	1 200	698	848	375	153	121	132	456	1 118	436	640	176	488	626	359	34	.	468	8 328	
	maj	1 175	667	846	374	156	131	134	452	1 095	414	637	184	482	634	356	32	.	418	8 187	
	jun	1 186	660	846	379	150	121	129	434	1 063	425	613	181	489	636	340	28	.	432	8 112	
	<i>jul, prel</i>	<i>1 160</i>	<i>607</i>	<i>841</i>	<i>381</i>	<i>140</i>	<i>125</i>	<i>114</i>	<i>427</i>	<i>1 041</i>	<i>388</i>	<i>611</i>	<i>187</i>	<i>467</i>	<i>619</i>	<i>316</i>	<i>34</i>	.	<i>424</i>	<i>7 882</i>	
Förändring mellan juni 2018 och ...																					
2018	maj	11	-7	0	5	-6	-10	-5	-18	-32	11	-24	-3	7	2	-16	-4	.	14	-75	
2017	jun	-79	-59	62	12	16	-12	1	-22	-60	-9	12	30	26	23	-8	-7	.	-274	-381	
2016	jun	-161	-158	-31	25	1	-8	-10	-125	-120	-39	-67	26	20	-41	-20	5	.	289	-414	

¹ Inkl ersättning enligt LMA

Tabell 5 B Summa ekonomiskt bistånd¹, tkr, fördelade efter stadsdelsförvaltning

År	Månad	Stadsdelsförvaltning / enhet																	Summa	
		Rinkeby-Kista	Spånga-Tensta	Hässelby-Vällingby	Bromma	Kungsholmen	Norrmalm	Östermalm	Södermalm	Enskede-Årsta-Vantör	Skarpnäck	Farsta	Älvsjö	Hägersten-Liljeholmen	Skärholmen	Enh. för hemlösa	Boutrednings-enheten	Socialjouren		Intro Sthlm
2016	jun	12 141	7 217	7 618	2 857	1 345	1 098	1 154	4 576	10 867	4 041	6 094	1 356	4 040	5 995	2 726	137	.	1 147	74 410
	jul	12 226	6 921	6 896	2 844	1 358	1 045	1 168	4 083	10 954	3 887	5 647	1 181	3 720	5 602	2 733	219	.	1 265	71 749
	aug	12 383	6 966	7 159	2 891	1 471	1 136	1 300	4 384	10 782	3 824	6 209	1 306	3 506	5 894	2 820	209	.	1 243	73 484
	sep	12 380	6 888	7 177	2 807	1 314	1 053	1 209	4 174	10 667	3 977	5 896	1 198	3 630	5 839	2 790	203	.	1 667	72 869
	okt	12 065	6 865	7 282	2 901	1 335	1 070	1 153	4 160	10 734	4 342	5 885	1 279	3 628	5 946	2 716	369	.	1 686	73 418
	nov	11 939	7 225	7 174	2 983	1 376	1 050	1 291	4 271	10 645	4 119	5 895	1 282	3 995	6 101	2 862	264	.	2 556	75 028
	dec	11 983	7 254	7 321	2 851	1 272	988	1 267	4 372	11 421	4 033	6 073	1 305	3 888	6 096	3 257	329	.	4 412	78 122
2017	jan	12 348	7 331	6 972	3 018	1 376	1 019	1 248	4 250	11 121	4 203	5 565	1 312	3 951	6 117	2 891	160	.	4 256	77 137
	feb	11 642	7 367	7 413	2 870	1 326	1 035	1 306	4 051	11 236	4 124	5 788	1 351	4 026	5 908	2 555	315	.	4 623	76 937
	mar	11 658	6 994	7 169	2 994	1 209	1 030	1 180	4 006	11 378	3 899	5 707	1 409	3 788	5 875	2 834	369	.	5 583	77 081
	apr	12 431	7 043	7 151	2 965	1 302	1 118	1 204	3 829	11 369	4 280	5 572	1 321	4 146	5 898	2 995	212	.	5 974	78 812
	maj	11 935	7 572	6 890	2 942	1 206	1 079	1 277	3 926	10 624	3 966	5 792	1 302	3 897	5 958	3 079	270	.	4 858	76 572
	jun	12 285	7 393	6 955	3 131	1 293	1 305	1 170	3 978	10 646	4 159	5 454	1 249	4 116	5 907	2 722	383	.	4 656	76 804
	jul	11 924	7 395	6 615	2 917	1 234	1 151	1 129	3 739	10 687	4 248	5 633	1 178	3 989	5 575	2 611	288	.	4 526	74 837
	aug	12 287	6 992	7 161	3 014	1 247	1 172	1 152	3 636	11 259	3 782	5 667	1 274	4 189	5 857	2 824	233	.	5 933	77 681
	sep	12 133	6 893	6 919	3 066	1 190	1 180	1 164	3 769	10 769	4 066	5 916	1 423	3 961	5 869	2 699	310	.	5 723	77 050
	okt	12 113	8 213	7 364	3 016	1 136	1 189	1 139	3 764	10 564	3 985	5 624	1 240	4 268	6 595	2 704	338	.	5 383	78 636
	nov	12 478	7 700	7 562	3 106	1 290	1 177	1 202	3 914	10 852	4 002	5 705	1 349	4 319	6 192	2 559	406	.	5 057	78 869
	dec	12 319	7 064	7 688	3 174	1 398	1 073	1 119	3 841	10 829	4 310	5 926	1 485	4 369	6 458	2 820	255	.	4 763	78 892
2018	jan	12 443	7 388	7 628	3 334	1 492	1 259	1 198	3 771	11 126	4 477	6 192	1 348	4 847	6 204	3 317	285	.	4 421	80 731
	feb	12 547	7 091	7 570	3 302	1 645	1 209	1 180	3 858	11 648	4 379	6 021	1 458	4 860	6 311	2 896	257	.	3 832	80 064
	mar	12 268	6 748	7 919	3 568	1 586	1 182	1 064	4 081	11 383	3 989	6 375	1 568	4 724	6 268	2 880	354	.	3 405	79 361
	apr	12 116	6 978	8 007	3 327	1 570	1 221	1 185	4 145	11 171	4 562	6 093	1 549	4 466	6 019	2 906	410	.	3 815	79 539
	maj	12 332	6 913	7 967	3 269	1 641	1 184	1 207	4 194	10 985	3 944	6 216	1 607	4 482	6 285	2 763	406	.	3 967	79 361
	jun	12 794	6 538	8 467	3 383	1 511	1 200	1 171	3 845	11 101	4 133	6 021	1 505	4 834	5 886	2 682	217	.	4 261	79 549
	<i>jul, prel</i>	<i>11 366</i>	<i>6 119</i>	<i>7 744</i>	<i>3 366</i>	<i>1 247</i>	<i>1 060</i>	<i>934</i>	<i>3 787</i>	<i>10 431</i>	<i>3 385</i>	<i>6 144</i>	<i>1 500</i>	<i>4 097</i>	<i>5 573</i>	<i>2 279</i>	<i>304</i>	.	<i>4 354</i>	<i>73 690</i>
Förändring mellan juni 2018 och ...																				
2018	maj	462	-375	500	114	-130	16	-36	-349	116	189	-195	-102	352	-399	-81	-189	.	294	188
2017	jun	509	-855	1 512	252	218	-105	1	-133	455	-26	567	256	718	-21	-40	-166	.	-395	2 745
2016	jun	653	-679	849	526	166	102	17	-731	234	92	-73	149	794	-109	-44	80	.	3 114	5 139

¹ Inkl ersättning enligt LMA

Tabell 5 C Ekonomiskt bistånd¹ per hushåll, kr, fördelade efter stadsdelsförvaltning

		Stadsdelsförvaltning / enhet																		Summa
År	Månad	Rinkeby-Kista	Spånga-Tensta	Hässelby-Vällingby	Bromma	Kungsholmen	Norrmalm	Östermalm	Södermalm	Enskede-Årsta-Vantör	Skarpnäck	Farsta	Älvsjö	Hägersten-Liljeholmen	Skärholmen	Enh. för hemlösa	Boutrednings-enheten	Socialjouren	Intro Sthlm	
2016	jun	9 013	8 823	8 686	8 071	9 027	8 512	8 302	8 186	9 186	8 709	8 962	8 748	8 614	8 855	7 572	5 957	.	8 021	8 727
	jul	9 312	9 131	8 259	8 149	8 876	8 566	8 284	7 959	9 190	8 600	8 907	8 201	8 591	8 553	7 764	7 821	.	7 398	8 702
	aug	9 374	9 142	8 523	8 260	9 310	9 236	8 844	8 546	9 311	8 349	9 408	8 765	8 308	8 823	7 833	8 708	.	6 440	8 847
	sep	9 552	8 876	8 828	8 404	9 062	8 631	9 090	8 348	9 324	8 721	9 241	7 934	8 726	8 807	7 881	8 458	.	7 718	8 907
	okt	9 274	9 141	8 816	8 265	8 960	9 145	8 478	8 421	9 342	9 585	9 326	8 146	8 418	8 744	8 083	10 853	.	8 691	8 964
	nov	9 226	9 444	8 857	8 379	9 297	9 292	9 493	8 611	9 201	9 319	9 283	7 817	8 591	8 907	7 906	11 000	.	8 038	8 964
	dec	9 282	9 557	8 842	7 942	9 021	8 821	9 526	8 640	9 846	9 083	9 314	8 106	8 416	9 071	9 047	8 892	.	10 308	9 185
2017	jan	9 572	9 570	8 682	8 223	9 361	9 349	9 043	8 449	9 538	9 445	8 833	8 252	8 646	9 254	8 284	11 429	.	7 852	9 026
	feb	9 145	9 862	9 107	7 842	9 082	8 922	9 674	8 511	9 514	9 416	9 016	8 340	8 848	9 006	7 342	11 250	.	7 005	8 902
	mar	9 267	9 568	8 950	8 317	9 022	9 035	9 147	8 578	9 783	9 089	9 190	8 488	8 493	8 969	8 028	9 973	.	6 834	8 879
	apr	9 788	9 674	8 905	8 146	10 015	9 016	9 053	8 397	9 973	9 862	8 987	8 691	9 052	8 896	8 296	8 833	.	7 321	9 084
	maj	9 412	10 430	8 645	8 127	9 136	8 844	9 602	8 667	9 486	9 055	9 223	8 346	8 565	9 579	8 873	9 643	.	6 881	9 016
	jun	9 711	10 282	8 871	8 531	9 649	9 812	9 141	8 724	9 480	9 583	9 075	8 272	8 890	9 636	7 822	10 943	.	7 747	9 193
	jul	9 570	10 314	8 558	8 382	9 278	9 135	9 254	8 556	9 805	9 461	8 984	8 124	8 729	9 292	7 524	11 077	.	8 229	9 134
	aug	9 759	9 671	9 030	8 396	9 306	10 281	8 930	8 515	10 107	8 816	9 155	8 608	9 227	9 447	8 186	11 650	.	9 758	9 365
	sep	9 824	9 695	8 758	8 760	9 084	9 365	8 818	8 684	9 971	9 199	9 651	9 064	8 555	9 559	7 603	10 000	.	9 216	9 300
	okt	9 745	11 114	9 205	8 642	8 875	9 289	8 500	8 774	9 736	9 036	9 250	8 000	9 238	10 337	7 682	11 655	.	8 599	9 422
	nov	10 087	10 694	9 200	8 580	9 847	9 268	8 838	8 875	9 821	9 158	9 187	8 592	9 389	9 844	7 291	10 150	.	7 709	9 354
	dec	10 056	9 852	9 229	8 696	10 058	8 653	8 608	8 442	9 730	9 621	9 497	9 110	9 217	10 012	7 642	7 969	.	7 695	9 309
2018	jan	10 133	10 435	9 201	9 159	9 881	9 396	9 215	8 649	9 890	9 971	9 860	8 220	9 733	9 574	8 683	8 906	.	8 217	9 561
	feb	10 456	10 030	9 300	8 924	10 682	9 300	9 147	8 535	10 522	9 710	9 680	8 731	9 798	9 861	8 044	10 708	.	7 664	9 620
	mars	10 275	9 723	9 439	9 669	10 434	9 381	8 512	9 049	10 301	9 234	10 103	8 909	9 680	9 933	7 934	12 207	.	7 756	9 627
	apr	10 097	9 997	9 442	8 872	10 261	10 091	8 977	9 090	9 992	10 463	9 520	8 801	9 152	9 615	8 095	12 059	.	8 152	9 551
	maj	10 495	10 364	9 417	8 741	10 519	9 038	9 007	9 279	10 032	9 527	9 758	8 734	9 299	9 913	7 761	12 688	.	9 490	9 694
	jun	10 788	9 906	10 008	8 926	10 073	9 917	9 078	8 859	10 443	9 725	9 822	8 315	9 885	9 255	7 888	7 750	-	9 863	9 806
	<i>jul, prel</i>	<i>9 798</i>	<i>10 081</i>	<i>9 208</i>	<i>8 835</i>	<i>8 907</i>	<i>8 480</i>	<i>8 193</i>	<i>8 869</i>	<i>10 020</i>	<i>8 724</i>	<i>10 056</i>	<i>8 021</i>	<i>8 773</i>	<i>9 003</i>	<i>7 212</i>	<i>8 941</i>	-	<i>10 269</i>	<i>9 349</i>
Förändring mellan juni 2018 och ...																				
2018	maj	292	-458	591	185	-446	879	70	-419	411	198	64	-419	587	-659	127	-4 938	.	373	113
2017	jun	1 076	-376	1 137	395	424	105	-63	136	963	142	747	43	996	-381	66	-3 193	.	2 116	614
2016	jun	1 774	1 083	1 322	855	1 046	1 406	775	673	1 257	1 016	860	-433	1 271	399	316	1 793	.	1 842	1 079

¹ Inkl ersättning enligt LMA

Tabell 6 Vuxna biståndstagare med ekonomiskt bistånd¹ fördelade efter försörjningshinder och stadsdelsförvaltning, antal

avser juni 2018

Kod/Försörjningshinder	Stadsdelsförvaltning																Intro Sthlm	S:a
	Rinkeby-Kista	Spånga-Tensta	Hässelby-Vällingby	Bromma	Kungsholmen	Norrmalm	Östermalm	Södermalm	Enskede-Årsta-Vantör	Skarpnäck	Farsta	Älvsjö	Hägersten-Liljeholmen	Skärholmen	Enh. för hemlösa	Boutredningsenheten		
Arbetslös	611	324	405	155	54	42	50	140	462	150	246	61	204	333	109	0	503	3 849
01 Arbetslös, otillräcklig ersättning A-kassa/Alfa	17	7	11	5	1	1	4	7	10	5	3	2	5	5	1	0	0	84
05 Arbetslös, otillräcklig ersättning AF	103	74	99	38	12	13	17	17	72	30	43	13	55	66	8	0	0	660
13 Arbetslös, väntar ersättning A-kassa/Alfa/AF	14	2	7	2	0	2	1	3	2	3	1	1	1	1	3	0	0	43
02 Arbetslös utan ersättning	119	81	149	29	23	14	19	29	244	44	83	17	18	59	77	0	1	1 006
03 Arbetslös utan ersättning - i aktivitet	319	138	95	69	12	2	7	57	112	51	80	12	100	167	20	0	0	1 241
41 Nyanländ i etablering	23	22	44	12	5	10	2	26	18	16	27	13	21	35	0	0	360	634
43 Nyanländ 25-75 % etablering	3	0	0	0	0	0	0	1	3	0	0	0	0	0	0	0	0	7
45 Väntar etableringsersättning	13	0	0	0	1	0	0	0	1	0	8	1	3	0	0	0	142	169
47 Nyanländ ungdom i gymnasiet - ej ensam	0	0	0	0	0	0	0	0	0	1	1	2	1	0	0	0	0	5
Sjukskriven med läkarintyg	285	158	230	117	42	44	39	158	305	158	163	66	119	140	31	0	0	2 055
07 Sjukskriven, otillräcklig sjukpenning	9	3	11	19	3	0	3	7	11	10	23	6	12	11	0	0	0	128
25 Sjukskriven, väntar sjukpenning	3	2	3	3	1	0	0	4	6	4	0	2	3	4	3	0	0	38
06 Sjukskriven, ingen sjukpenning	273	153	216	95	38	44	36	147	288	144	140	58	104	125	28	0	0	1 889
24 Indragen ers/utförsäkr fr FK - första ansökan	0	0	0	0	0	0	0	0	0	0	0	0	0	0	0	0	0	0
Sjuk- eller aktivitetsersättning	82	45	64	17	2	5	1	11	63	32	28	11	29	52	11	0	0	453
09 Sjuk- eller aktivitetsersättning, otillräcklig	76	44	56	12	2	2	1	8	57	26	16	5	13	42	6	0	0	366
26 Sjuk- eller aktivitetsersättning, väntar	6	0	4	4	0	0	0	2	4	3	9	4	10	7	5	0	0	58
42 Nyanländ 0-24 % etablering	0	1	4	1	0	3	0	1	2	3	3	2	6	3	0	0	0	29
Pensionär	11	5	7	0	1	1	0	3	3	3	0	0	3	7	3	0	1	48
15 Flyktning m varakt nedsatt arbförm el över 60 år vid UT	0	0	0	0	0	0	0	0	0	0	0	0	0	0	0	0	0	0
16 Över 65 år med ingen eller låg ålderspension	6	2	6	0	1	0	0	1	3	3	0	0	3	2	3	0	0	30
46 Väntar på pension/ äldreförsörjningsstöd	5	3	1	0	0	1	0	2	0	0	0	0	0	5	0	0	1	18
Arbetshinder, sociala skäl	268	203	162	77	41	26	36	111	258	66	133	34	109	114	180	0	0	1 818
23 Sociala/medicinska skäl	268	203	162	77	41	26	36	111	258	66	133	34	109	114	180	0	0	1 818
Vård av barn	46	13	38	15	2	4	1	18	38	7	25	16	13	16	2	0	90	344
08 Föräldrapenning, otillräcklig	27	13	25	7	2	4	1	12	36	7	19	12	9	13	0	0	16	203
27 Föräldrapenning, väntar	7	0	4	3	0	0	0	6	2	0	2	4	3	2	0	0	74	107
17 Sökt och väntar barnomsorgsplats	12	0	9	5	0	0	0	0	0	0	4	0	1	1	2	0	0	34
Arbetar deltid, ofrivilligt	33	15	19	8	5	1	7	7	26	6	16	6	12	14	3	0	0	178
04 Deltidsarbete, ofrivilligt	31	13	19	7	3	1	6	6	25	6	11	6	9	14	2	0	0	159
28 Deltidsarbete, ofrivilligt, väntar inkomst av lön	2	2	0	1	2	0	1	1	1	0	5	0	3	0	1	0	0	19
Arbetar heltid	16	17	7	1	3	2	0	3	11	8	9	3	2	14	4	0	2	102
18 Heltidsarbete, otillräcklig inkomst	13	12	5	1	1	1	0	0	7	1	5	2	0	12	0	0	2	62
29 Heltidsarbete, väntar inkomst av lön	3	5	2	0	2	1	0	3	4	7	4	1	2	2	4	0	0	40
Övriga	13	6	29	15	5	5	0	5	25	28	35	3	33	30	3	28	3	266
19 Fotboja	0	0	0	0	0	0	0	0	0	0	0	0	0	0	0	0	0	0
22 Utan försörjningshinder - har inkomst över norm	12	2	2	8	2	2	0	3	1	18	2	3	7	5	3	28	1	99
44 Ensamkommande ungdom	0	4	26	7	3	3	0	2	21	10	33	0	23	25	0	0	2	159
40 Ersättning enligt LMA	1	0	1	0	0	0	0	0	3	0	0	0	3	0	0	0	0	8
Summa	1 365	786	961	405	155	130	134	456	1 191	458	655	200	524	720	346	28	599	9 113

¹ Inkl ersättning enligt LMA.

Tabell 7 Antal avslutade¹ hushåll (som haft ekonomiskt bistånd² senaste utredningen) fördelade efter stadsdelsförvaltning

År	Månad	Stadsdelsförvaltning																		Summa
		Rinkeby-Kista	Spånga-Tensta	Hässelby-Vällingby	Bromma	Kungsholmen	Norrmalm	Östermalm	Södermalm	Enskede-Årsta-Vantör	Skarpnäck	Farsta	Älvsjö	Hägersten-Liljeholmen	Skärholmen	Enh. för hemlösa	Boutrednings-enheten	Social-jouren	Intro Sthlm	
2016	jun	54	20	51	25	4	8	3	36	59	17	29	12	28	43	33	4	.	6	432
	jul	44	17	29	18	2	4	7	27	47	17	34	5	24	30	33	10	.	10	358
	aug	32	46	38	24	6	5	3	46	48	28	45	17	30	39	38	40	.	31	516
	sep	58	24	43	24	13	11	19	42	59	25	39	8	26	28	31	25	.	40	515
	okt	30	30	41	24	8	7	5	28	58	23	30	7	25	53	26	17	.	30	442
	nov	49	26	28	34	12	11	12	22	48	22	26	16	19	39	28	21	.	30	443
	dec	45	17	33	18	8	12	5	23	43	24	22	8	25	41	23	37	.	29	413
2017	jan	39	39	50	20	4	3	6	24	59	14	43	9	24	32	28	15	.	19	428
	feb	47	28	23	18	8	7	5	36	49	17	20	13	30	33	18	27	.	18	397
	mar	44	32	34	28	10	11	12	33	53	27	32	7	21	59	22	12	.	87	524
	apr	44	24	25	26	8	4	5	25	49	19	37	9	22	35	27	20	.	71	450
	maj	37	36	44	19	5	6	3	20	45	29	27	7	19	44	28	17	.	127	513
	jun	46	25	33	23	5	8	4	31	59	21	31	3	16	28	25	15	.	128	501
	jul	26	16	29	15	7	10	5	36	35	13	33	13	17	32	15	4	.	159	465
	aug	41	28	34	25	4	11	10	18	44	14	42	9	26	41	26	26	.	39	438
	sep	43	39	34	25	8	6	4	29	63	20	28	6	31	18	30	31	.	104	519
	okt	36	24	33	19	9	4	9	25	59	4	32	15	23	31	22	63	.	77	485
	nov	36	30	20	22	4	7	5	15	41	9	36	7	25	26	28	15	.	71	397
	dec	57	30	38	23	3	4	6	15	31	10	18	8	21	26	23	19	.	69	401
2018	jan	50	32	34	18	9	21	6	38	49	20	39	5	28	25	20	13	.	86	493
	feb	40	25	27	19	12	8	15	18	41	22	35	9	32	38	19	14	.	83	457
	mar	43	26	28	13	2	4	1	22	51	10	24	1	27	44	32	17	.	62	407
	apr	40	29	23	28	6	9	5	16	49	24	32	4	20	29	23	8	.	35	380
	maj	37	38	31	13	6	10	10	37	54	13	40	4	28	22	14	7	.	39	403
	jun	74	41	13	14	4	3	1	35	42	27	29	3	32	13	26	8	.	31	396
Förändring mellan juni 2018 och ...																				
2018	maj	37	3	-18	1	-2	-7	-9	-2	-12	14	-11	-1	4	-9	12	1	.	-8	-7
2017	jun	28	16	-20	-9	-1	-5	-3	4	-17	6	-2	0	16	-15	1	-7	.	-97	-105
2016	jun	20	21	-38	-11	0	-5	-2	-1	-17	10	0	-9	4	-30	-7	4	.	25	-36

¹ Exkl kod 12 registrering av ny samhörighet/sdn. Med avslutade hushåll räknas endast de hushåll som haft bistånd någon gång under den utredning som avslutats. Hushåll som endast haft en öppen utredning utan beslut eller endast beslut om avslag räknas inte här. Observera att hushållet kan ha haft sitt senaste bistånd avslutsmånaden, månaden innan eller någon tidigare månad.

² Inkl ersättning enligt LMA.

Tabell 8 Antal avslutade¹ hushåll (som haft ekonomiskt bistånd² senaste utredningen) fördelade efter avslutsorsak och stadsdelsförvaltning

avser juni 2018

Avslutsorsak	Stadsdelsförvaltning																	Summa
	Rinkeby-Kista	Spånga-Tensta	Hässelby-Vällingby	Bromma	Kungsholmen	Norrmalm	Östermalm	Södermalm	Enskede-Årsta-Vantör	Skarpnäck	Farsta	Älvsjö	Hägersten-Liljeholmen	Skärholmen	Enh. för hemlösa	Boutredningsenheten	Intro Sthlm	
Börjat arbeta	13	6	6	5	3	0	0	4	14	11	7	2	5	3	6	0	0	85
Börjat studera	3	0	0	0	0	0	0	2	0	3	1	0	2	0	0	0	0	11
Beviljats sjukers., tidsbegr. sjuk-/aktivitetsers.	1	1	0	0	0	0	0	0	1	1	1	0	2	1	1	0	0	9
Beviljats pension/äldreförsörjningsstöd	7	4	0	0	0	0	0	0	0	1	1	0	0	0	0	0	0	13
Beviljats A-kassa/Alfa/aktivitetsstöd	2	0	0	0	0	0	1	2	0	0	0	0	0	0	1	0	0	6
Beviljats annan ersättning	4	1	0	0	0	0	0	5	1	0	1	0	2	1	0	0	1	16
Engångsansökan - är självförsörj	3	1	0	3	0	2	0	7	1	1	2	0	8	0	5	3	0	36
Flyttat från stadsdelen	11	13	5	3	0	1	0	5	10	5	8	1	5	5	5	0	0	77
Kriminalvård	0	2	0	1	0	0	0	1	0	0	0	0	0	0	2	0	0	6
Avliden	2	0	0	0	0	0	0	0	0	0	0	0	0	0	0	5	0	7
Intro Sthlm- Beviljats etableringsersättning	1	0	0	0	0	0	0	0	0	0	0	0	0	0	0	0	21	22
Intro Sthlm- Ärendansvaret övergår till stadsdel	0	0	0	0	0	0	0	0	0	0	0	0	0	0	0	0	7	7
Okänt	27	13	2	2	1	0	0	9	15	5	8	0	8	3	6	0	2	101
Summa³	74	41	13	14	4	3	1	35	42	27	29	3	32	13	26	8	31	396

¹ Med avslutade hushåll räknas endast de hushåll som haft bistånd någon gång under den utredning som avslutats. Hushåll som endast haft en öppen utredning utan beslut endast beslut om avslag räknas inte här. Observera att hushållet kan ha haft sitt senaste bistånd avsluts månaden, månaden innan eller någon tidigare månad.

² Inkl ersättning enligt LMA.

³ Exkl kod 12 registrering av ny samhörighet/sdn.

VAD REDOVISAS

Det ekonomiska bistånd (inkl ersättning enligt LMA) som redovisas i denna rapportserie månadsvis är utbetalningar som registreras i modulen för Ekonomiskt bistånd i Sociala system.

Avseendemånad

Utbetalningarna redovisas för **den månad de avser**. Bistånd till räkningar avseende terapi, hotellkostnader mm kan påföras retroaktivt upp till en månad. Även en försenad utbetalning av uppehälle för månaden innan påförs retroaktivt den månaden det avsåg. Av denna anledning görs det ordinarie statistikuttaget först en månad efter den redovisade månadens slut.

I månadsrapporten redovisas också preliminära utbetalningar avseende den senaste aktuella månaden. Det preliminära statistikuttaget tas direkt den aktuella månaden avslutats. Dessa preliminära uppgifter läggs in kursiverade i alla tidsserier. De preliminära uppgifterna uppdateras vid det ordinarie statistikuttaget.

Bidragsformer

Det **ekonomiska biståndet** ges i form av försörjningsstöd och bistånd för livsföring i övrigt, SoL 4 kap 1 §. Biståndet ska garantera skälig levnadsnivå.

Riksnormen är en för riket gemensam schablon och innehåller de viktigaste budgetposterna för dagligvaror (livsmedel, kläder och skor, lek och fritid, förbrukningsvaror, hälsa och hygien samt dagstidning, TV-licens och telefon). Ekonomiskt bistånd redovisas brutto, dvs före eventuella makuleringar och återbetalningar.

Ersättning enligt lagen om mottagande av asylsökande m fl (LMA) utgår till ett fåtal hushåll per månad i staden. Ersättningen är lägre än riksnormen. Fr o m 1 juli 1994 har Migrationsverket ansvaret för utbetalning av ersättning enligt LMA till asylsökande, förutom de med särskilda beslut från Migrationsverket om rätt att vistas i landet trots att de ej är asylsökande/skyddssökande. Handläggningen av de senare sker på stadsdelsnämnder runt om i staden.

Hushåll

Hushåll är den sammanfattande benämningen på ensamstående, familjer och andra hushållsammansättningar med ekonomisk gemenskap som får ekonomiskt bistånd. **Hushållen** som redovisas i rapporten **ingår i materialet endast en gång** oavsett om en ansökan gjorts en eller flera gånger för månaden. Förhållandet vid det första ansökningstillfället för månaden styr vilken stadsdelsförvaltning, hushållstyp, försörjningshinder mm som registreras. I statistiken väljs alltid kvinnan i ett par till registerledare (person 1). I samhörigheter med två kvinnor eller två män registreras alltid den äldsta som registerledare (person 1).

Biståndstagare

Varje enskild person i ett hushåll med ekonomiskt bistånd/ersättning enligt LMA benämns biståndstagare. Alla medlemmar i hushållet – barn och vuxna – räknas som biståndstagare om de omfattas av utbetalningen.

Försörjningshinder

Försörjningshinder anger den direkta anledningen till att de vuxna personerna i ett hushåll är aktuella för ekonomiskt bistånd. Handläggaren väljer det försörjningshinder som bäst beskriver den sökandes situation bland de av staden fördefinierade alternativen.

Avslutade

Avslutade är de hushåll som haft en utredning om ekonomiskt bistånd som avslutats i Sociala systemet. Hushåll som endast haft en öppen utredning utan beslut om ekonomiskt bistånd, de kanske endast fått avslagsbeslut, räknas inte här. Observera att de hushåll som avslutats en månad kan ha haft sitt senaste bistånd avsluts månaden, månaden innan eller någon tidigare månad. Hushållen redovisas som avslutade den månaden avslutet sker. När hushållet avslutas registreras en avslutsorsak.

Mer information

En mer utförlig redovisning av ekonomiskt bistånd, ersättning enligt LMA samt introduktionsersättning månadsvis finns på stadens hemsida <http://www.statistikomstockholm.se/>.

Symboler och förkortningar som används i tabellerna

- tkr Tusen kronor
- 0 Mindre än hälften av den använda enheten eller inget finns att redovisa
- .. Uppgift ej tillgänglig eller alltför osäker för att anges

STADSDELSOMRÅDENAS OMFATTNING OCH FOLKMÄNGD

Stadsdels- förvaltning	Omfattar	Folkmängd 2017-12-31	Därav		Utrikes födda	
			Under 18 år Antal	%	Antal	%
1 Rinkeby- Kista	Stadsdelarna Akalla, Husby, Kista och Rinkeby i Spånga- Kista församling	49 902	12 047	24	29 047	58
3 Spånga-Tensta	Stadsdelarna Bromsten, Flysta, Lunda, Solhem, Sundby, Tensta, och fg rest i Spånga-Kista förs.	38 865	10 307	27	15 924	41
4 Hässelby- Vällingby	Hässelby och Vällingby förs.	74 826	17 887	24	23 792	32
6 Bromma	Bromma och Västerleds förs.	79 355	17 845	22	13 330	17
8 Kungsholmen	Kungsholms, S.t Görans och Essinge församlingar	70 529	10 393	15	12 311	17
9 Norrmalm	Adolf Fredriks, Gustav Vasa, Matteus och Johannes förs. samt redovisningsomr. Klara och Jakob i Domkyrkoförs. och basomr. Roslagstull i Engelbrekts förs. samt Domkyrko fg rest	70 833	11 264	16	12 695	18
10 Östermalm	Hedvig Eleonora och Oscars förs. samt Engelbrekts församling utom basområdet Roslagstull	75 438	11 555	15	14 143	19
12 Södermalm	Maria, Högalids, Katarina och Sofia församlingar samt redovisnings- omr. Storkyrkan i Domkyrkoförsam- lingen	129 738	21 154	16	20 588	16
14 Enskede- Årsta-Vantör	Enskede-Årsta och Vantörs försam- lingar samt stadsdelen Östberga i Brännkyrka församling och basomr. Blåsut i Skarpnäcks församling	99 232	20 395	21	26 942	27
15 Skarpnäck	Skarpnäcks församling utom basomr. Blåsut	46 425	9 853	21	9 754	21
18 Farsta	Farsta församling	57 825	12 229	21	14 612	25
21 Älvsjö	Stadsdelarna Herrängen, Liseberg, Långbro, Långsjö, Solberga, Älvsjö och Örby Slott i Brännkyrka förs. samt Brännkyrka fg rest	29 112	7 437	26	5 183	18
22 Hägersten- Liljeholmen	Hägerstens församling samt stadsdelarna Fruängen och Västertorp i Brännkyrka församling	88 055	17 832	20	16 356	19
24 Skärholmen	Skärholmens församling	36 930	8 429	23	18 702	51
50 Enheten för hemlösa						
51 Boutrednings- enheten						
Hela staden		949 761	188 828	20	234 703	20