

# Statistik om Stockholm

## **Ekonomiskt bistånd**

Månadsrapport maj 2018 och preliminära uppgifter för juni



## FÖRORD

För att belysa utvecklingen av ekonomiskt bistånd i Stockholms stad sammanställer Sweco varje månad statistik över biståndstagandet. En del av statistiken publiceras i denna rapport. Rapporten är främst tänkt att användas i arbetet på stadens olika förvaltningar, inte minst på stadsdelsförvaltningarna, men den vänder sig även till allmänheten.

Material som ligger till grund för statistiken är hämtad ur stadens Sociala system. I detta system sker registreringen vid handlägningsförfarandet av ekonomiskt bistånd på stadsdelsförvaltningarna.

Mer information om biståndstagandet i Stockholms stad finns på <http://statistik.stockholm.se/>. Förutom den statistik som publiceras på kontoret kan även särskilda bearbetningar genomföras vid beställning. Kontaktpersoner på Sweco är Lena Liljeholm, tel. 613 08 67, Merrisha Axelsson, tel. 613 08 40 eller Cecilia Karlsson, tel. 705 08 95.

## INNEHÅLL

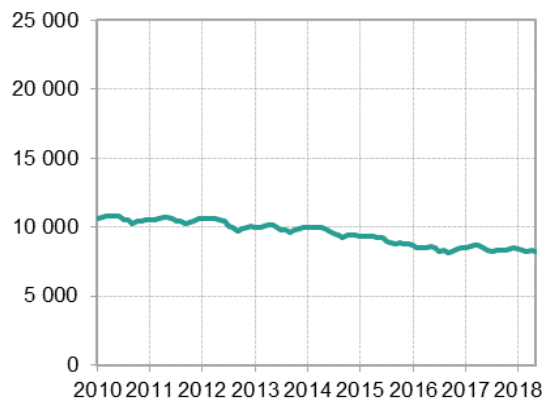
FÖRORD.....	1
INNEHÅLL.....	2
SAMMANFATTNING .....	3
DIAGRAM	
Hela staden.....	4
Stadsdelsförvaltningarna .....	5
Enheten för hemlösa.....	10
Boutredningsenheten.....	10
Intro Stockholm .....	10
TABELLBILAGA.....	11
VAD REDOVISAS.....	22
STADSDELSOMRÅDENAS OMFATTNING OCH FOLKMÄNGD .....	24

## SAMMANFATTNING

### Minskning av biståndstagandet i maj

8 190 hushåll fick 79,4 mnkr i *ekonomiskt bistånd* för maj månad. Det var en minskning av antalet biståndshushåll med 1,7 % jämfört med i april och en något minskad kostnad med 0,2 % eller 0,2 mnkr. Medelbidraget per hushåll ökade med 143 kr till 9 694 kr i maj. I ett 12-månadersperspektiv har antalet biståndshushåll minskat med 3,6 %, summa bistånd ökat med 3,6 % och medelbidraget ökat med 7,5 % jämfört med i maj 2017.

Antal hushåll med ekonomiskt bistånd per månad



42 %, av de vuxna biståndstagarna var *arbetslösa* i maj. Det motsvarade 3 860 personer vilket var 70 personer färre än i april. Av de arbetslösa hade 36 % otillräcklig ersättning i någon form (akassa/alfa/aktivitetsstöd/etableringsersättning). Resterande 64 % saknade helt ersättning. Av de arbetslösa utgör de med försörjningshinder nyanländ i etablering 20 %. I ett 12-månadersperspektiv är antalet arbetslösa biståndstagare 7,7 % lägre än i maj 2017. Under samma period ökade antalet öppet arbetslösa i staden med 2,5 % (Arbetsförmedlingen).

2 070 personer hade bistånd på grund av att de var *sjukskrivna med läkarintyg* i maj, vilket var ca 20 fler jämfört med i april. 420 personer hade *sjuk- eller aktivitetsersättning*, vilket var en ökning med ca 10 jämfört med månaden innan. Antalet personer med bistånd av *sociala-/medicinska skäl* minskade med ca 60 personer till 1 855 personer i maj.

De **preliminära uppgifterna för ekonomiskt bistånd för juni 2018** indikerar en minskning av antalet biståndshushåll till 8 130 (prel. uppräknat) men en liten ökning av kostnaden till 79,5 mnkr (prel. uppräknat) jämfört med månaden innan. De förevarande uppgifterna om preliminärt bistånd för juni indikerar ett medelbidrag på ca 9 782 kronor.

	Ekonomiskt bistånd <sup>1</sup>		
	2017	2018	
	Maj	April	Maj
Antal hushåll	8 493	8 328	8 187
Totalt tkr	76 572	79 539	79 361
Kr per hushåll	9 016	9 551	9 694

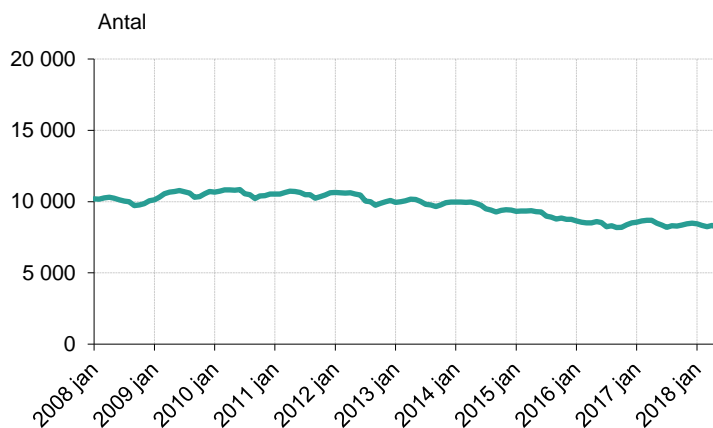
Anm. Några hushåll har både ekonomiskt bistånd och ersättning enl. LMA.

<sup>1</sup> Inkl. ersättning enligt LMA.

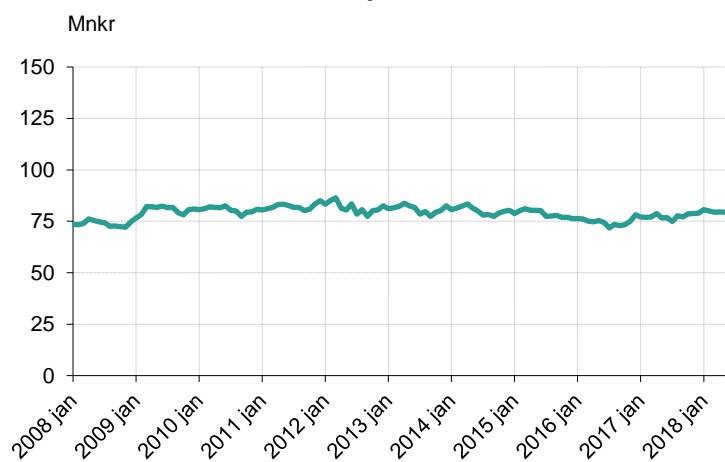
# HELA STADEN

## Ekonomiskt bistånd per månad

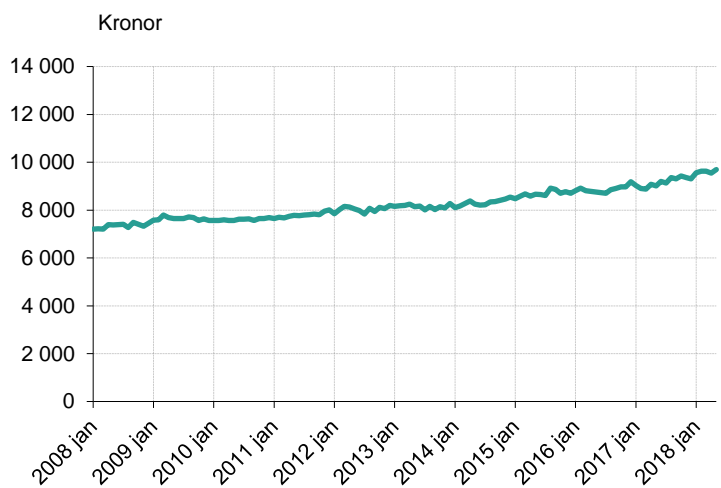
### Hushåll



### S:a utbetalt miljoner kronor



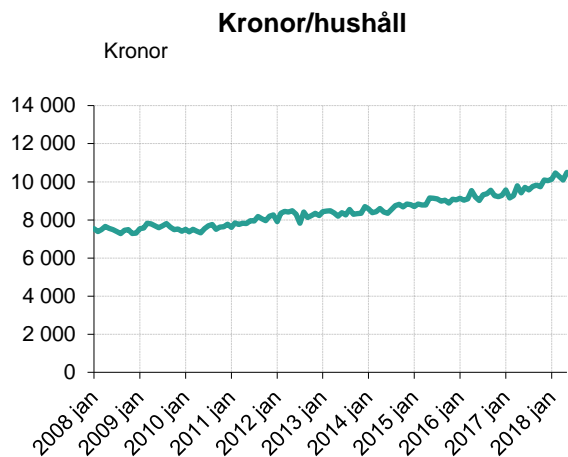
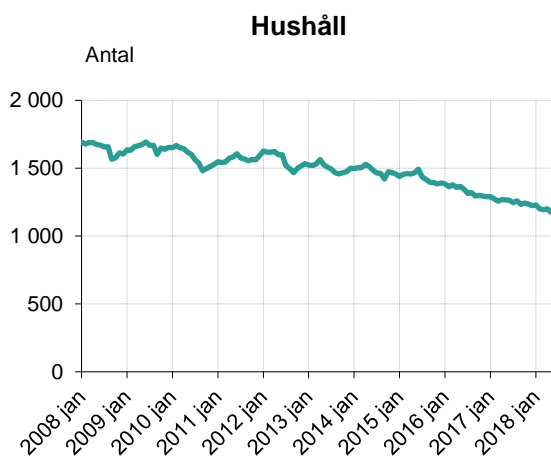
### Kronor/hushåll



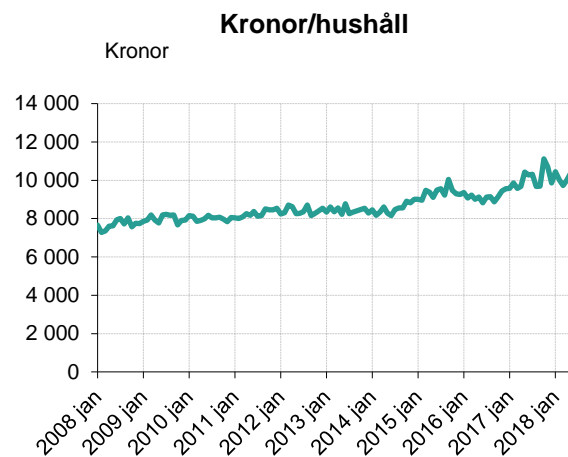
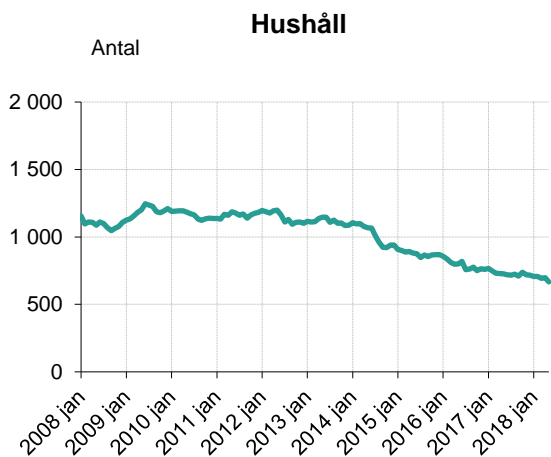
# STADSELSFÖRVALTNINGARNA

## Ekonomiskt bistånd per månad

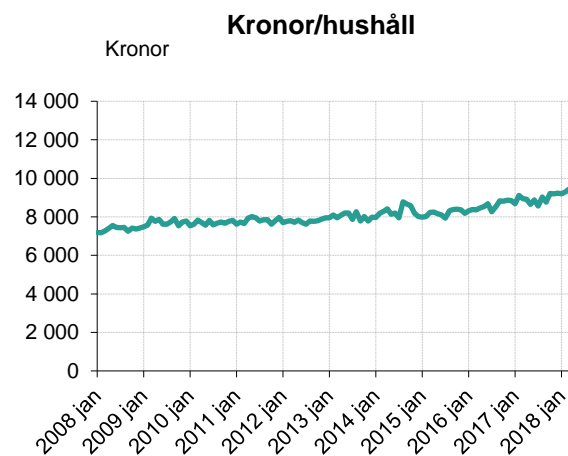
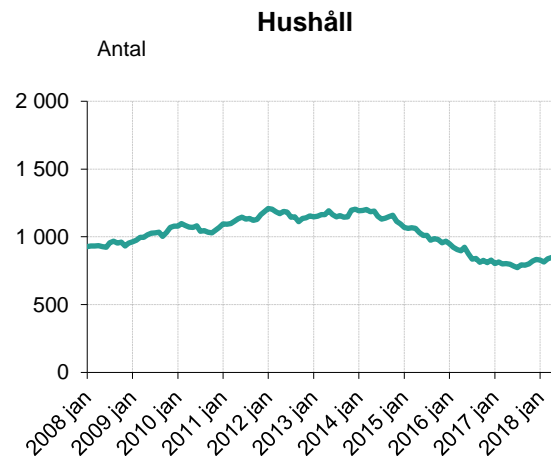
### Sdf 1 Rinkeby-Kista



### Sdf 3 Spånga-Tensta



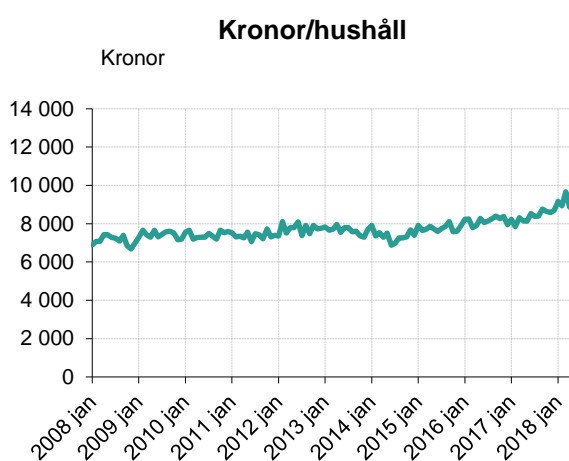
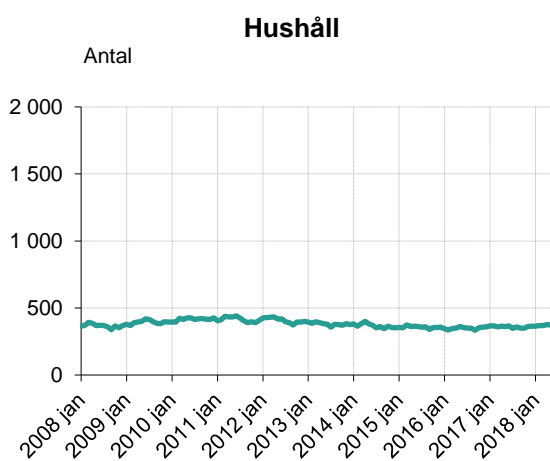
### Sdf 4 Hässelby-Vällingby



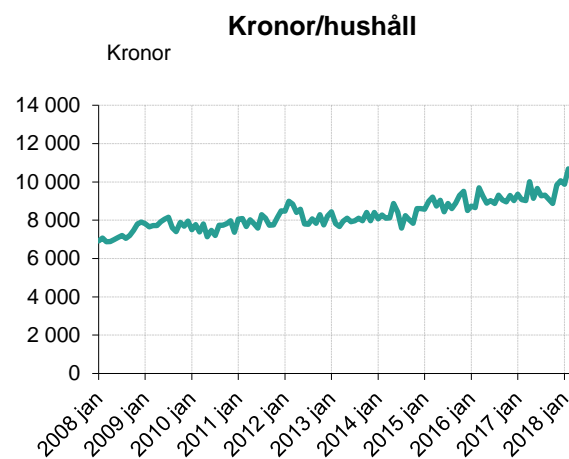
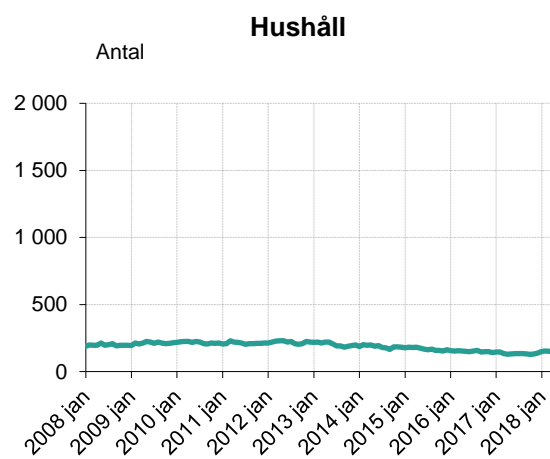
# STADSELSFÖRVALTNINGARNA

## Ekonomiskt bistånd per månad

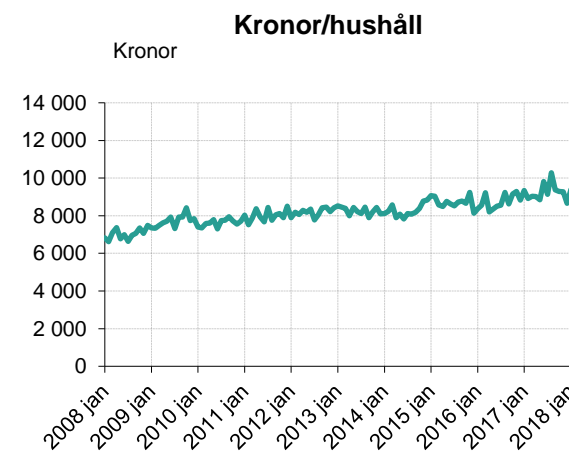
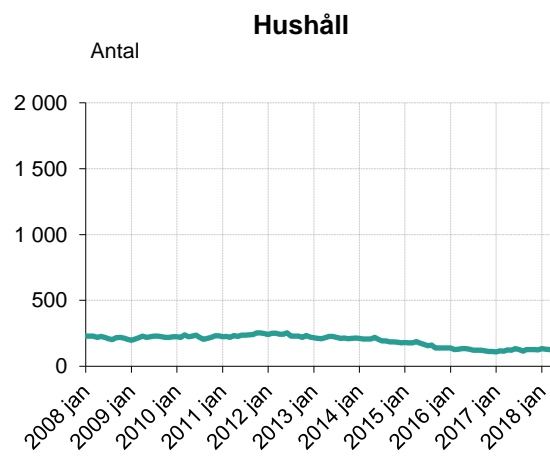
### Sdf 6 Bromma



### Sdf 8 Kungsholmen



### Sdf 9 Norrmalm

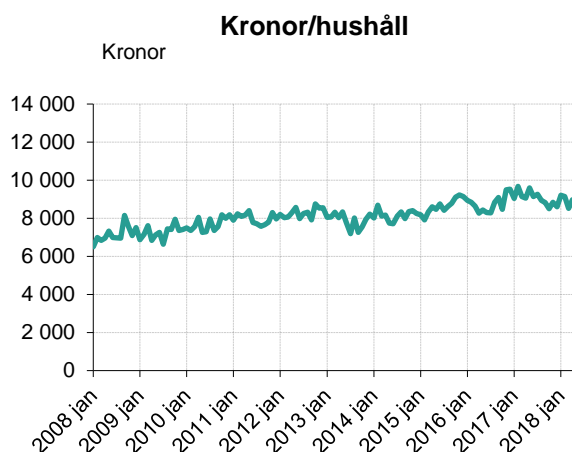
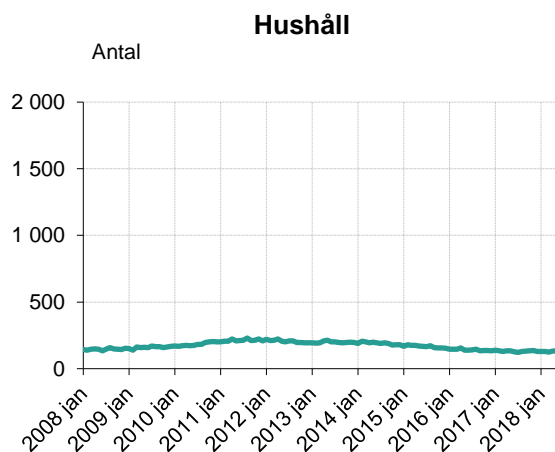




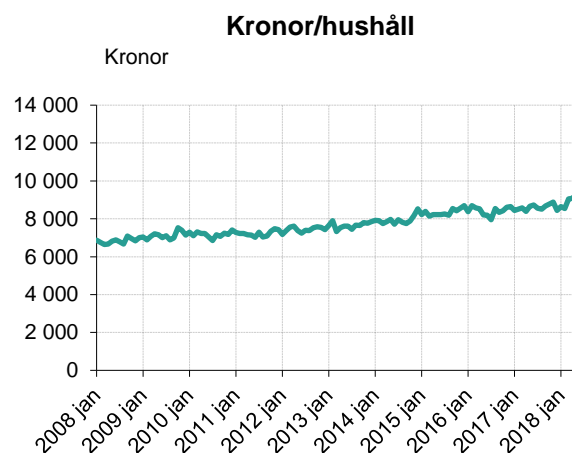
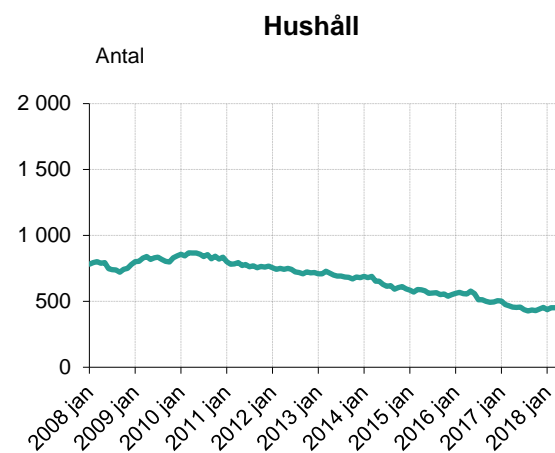
# STADSDELSFÖRVALTNINGARNA

## Ekonomiskt bistånd per månad

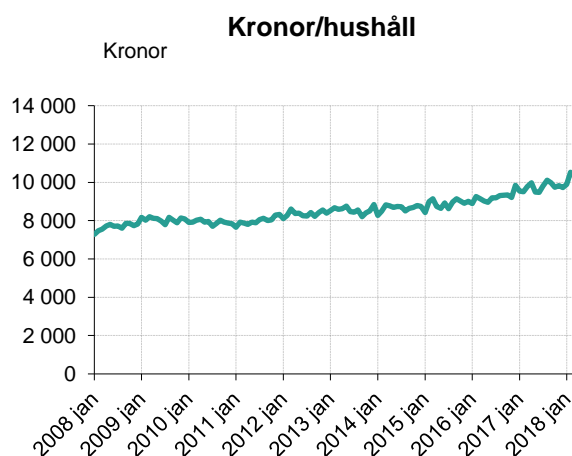
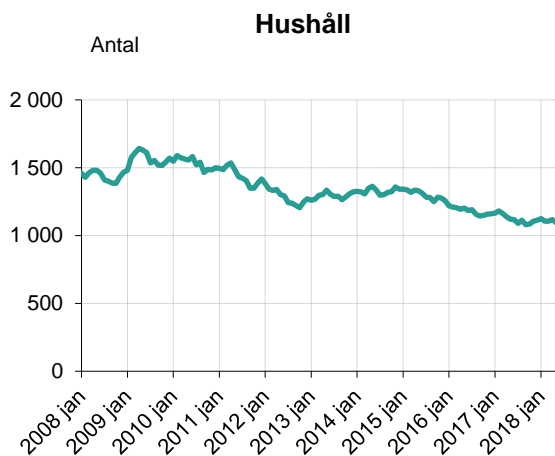
### Sdf 10 Östermalm



### Sdf 12 Södermalm



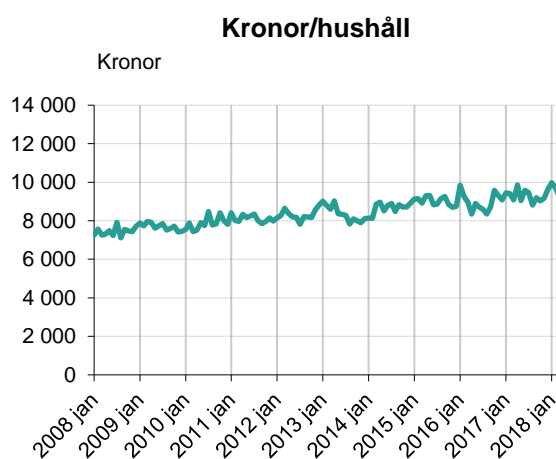
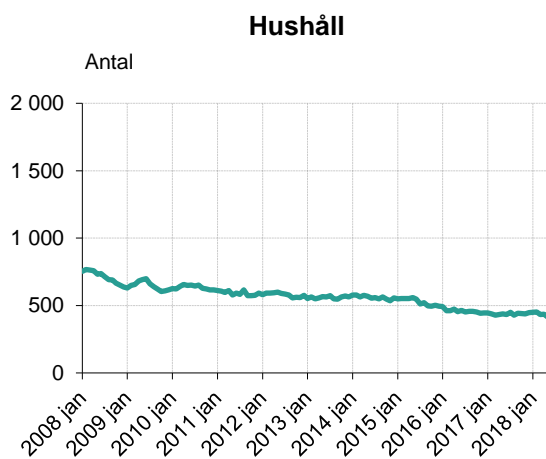
### Sdf 14 Enskede-Årsta-Vantör



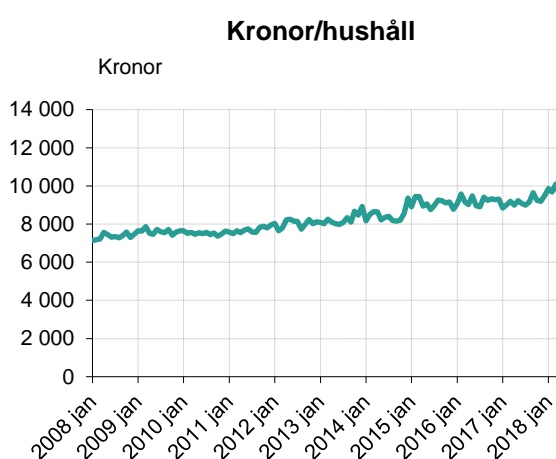
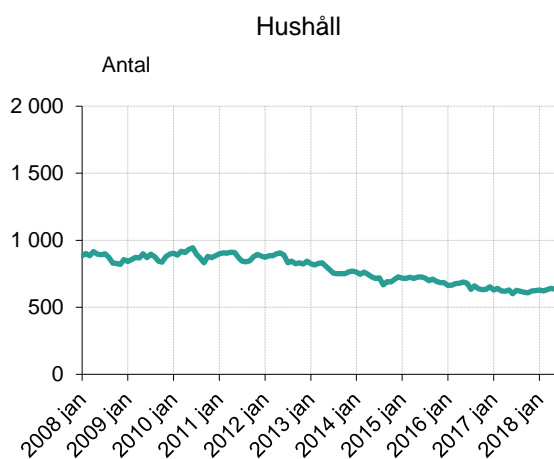
# STADSDELSFÖRVALTNINGARNA

## Ekonomiskt bistånd per månad

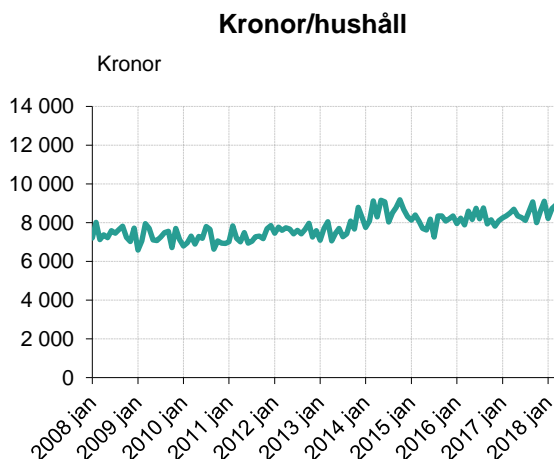
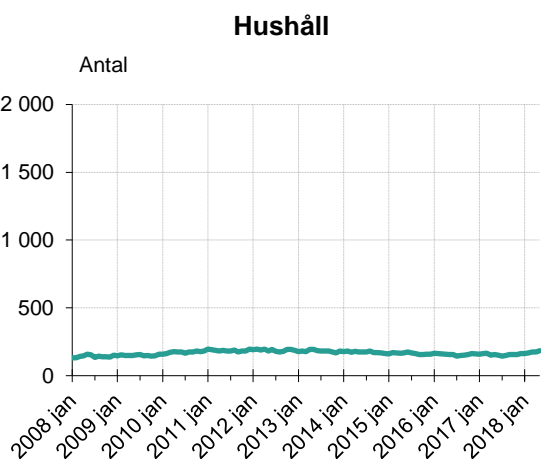
### Sdf 15 Skarpnäck



### Sdf 18 Farsta



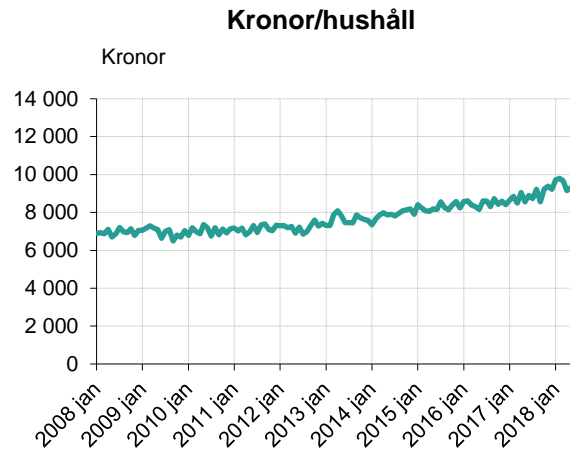
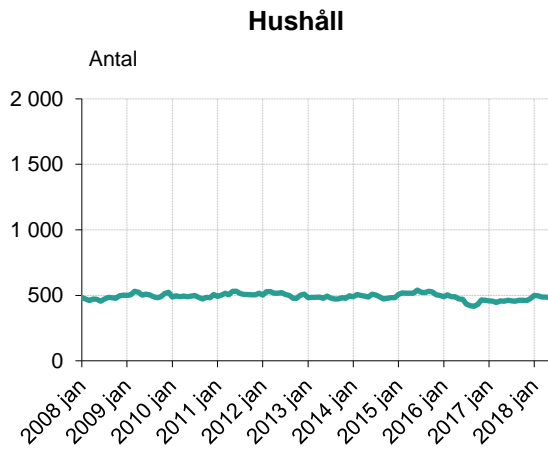
### Sdf 21 Älvsjö



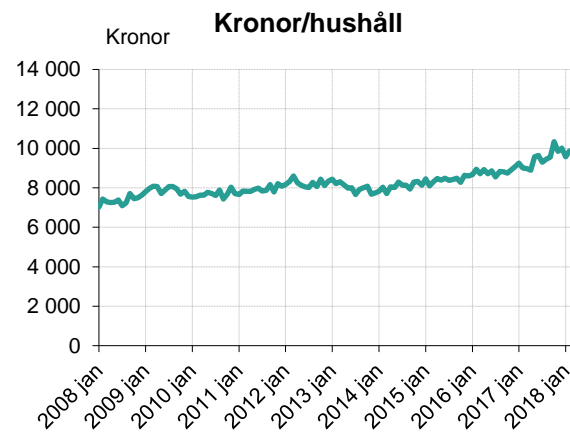
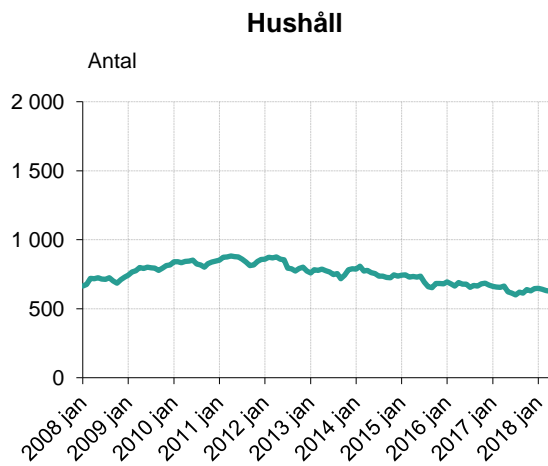
# STADSDELSFÖRVALTNINGARNA

## Ekonomiskt bistånd per månad

### Sdf 22 Hägersten-Liljeholmen



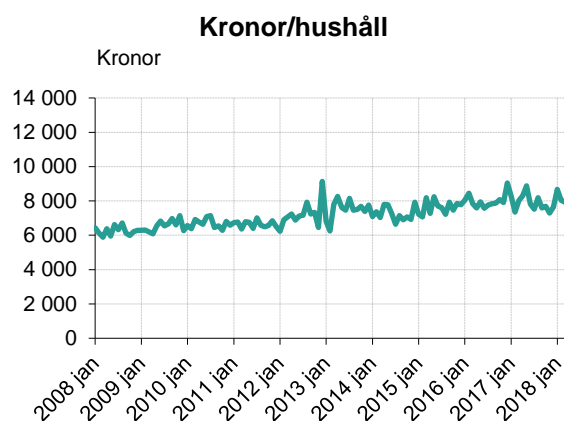
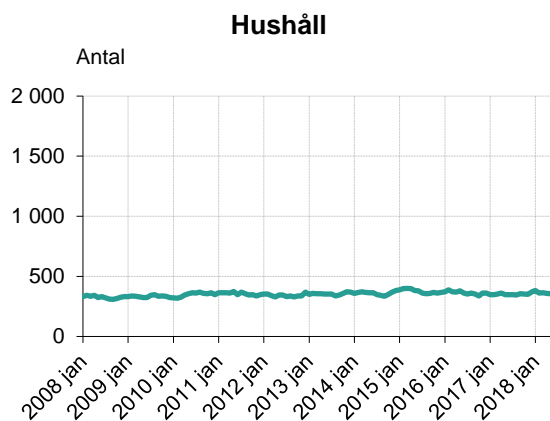
### Sdf 24 Skärholmen



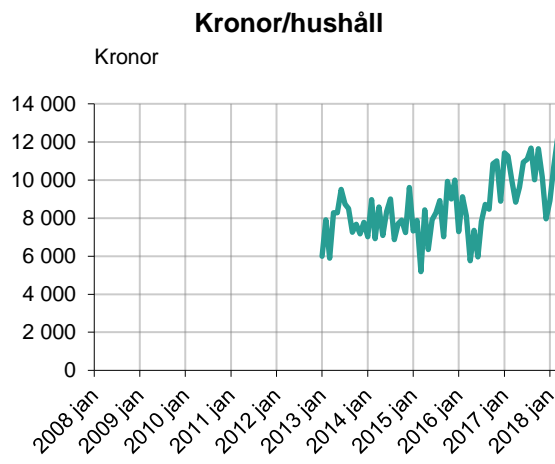
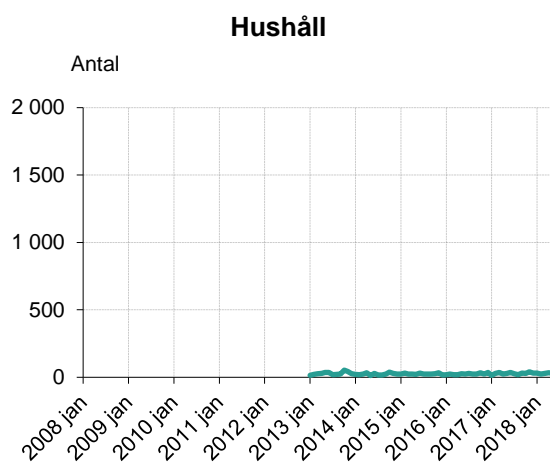
# SOCIALFÖRVALTNINGEN

## Ekonomiskt bistånd per månad

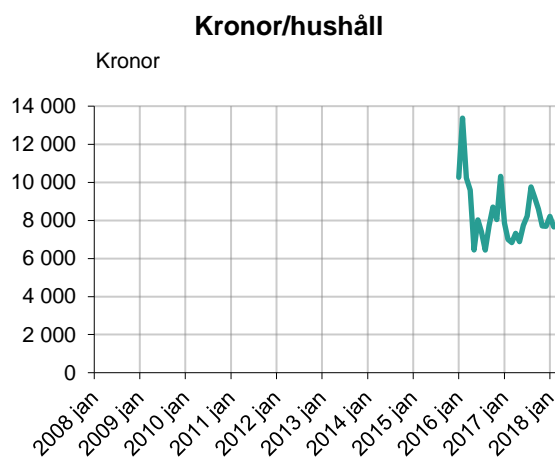
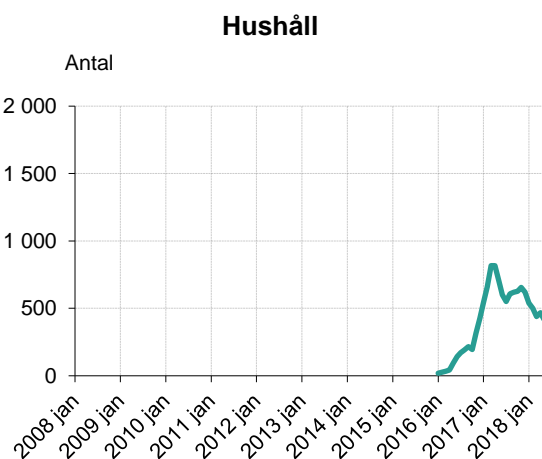
### Enheten för hemlösa



### Boutredningsenheten



### Intro Stockholm



## TABELLBILAGA

### Hela staden

Tabell 1	Antal hushåll och kostnader för ekonomiskt bistånd samt introduktionsersättning .....	12
Tabell 2	Ekonomiskt bistånd fördelat efter EGT och övrigt ekonomiskt bistånd .....	13
Tabell 3	Hushållsstorlek .....	14
Tabell 4	Biståndstid .....	15

### Stadsdelsförvaltningarna

#### *Ekonomiskt bistånd*

Maj 2016 – maj 2018 och preliminär juni 2018

Tabell 5 A	Antal hushåll .....	16
Tabell 5 B	Summa i tkr .....	17
Tabell 5 C	Kronor per hushåll .....	18
Tabell 6	Vuxna biståndstagare, antal i maj 2018 .....	19
Tabell 7	Antal avslutade hushåll .....	20
Tabell 8	Antal avslutade hushåll efter avslutsorsak i maj 2018 .....	21

Tabell 1 Antal hushåll och kostnader för ekonomiskt bistånd<sup>1</sup>

År	Månad	Ekonomiskt bistånd <sup>1</sup>			Därav			
		Antal hushåll	Kostnad i tkr	Kronor/hushåll	Ersättning enligt LMA			
					Antal hushåll	Kostnad i tkr	Kronor/hushåll	
2016	maj	8 607	75 328	8 752	10	21	2 102	
	jun	8 526	74 410	8 727	9	23	2 511	
	jul	8 245	71 749	8 702	9	24	2 676	
	aug	8 306	73 484	8 847	6	16	2 616	
	sep	8 181	72 869	8 907	10	44	4 415	
	okt	8 190	73 418	8 964	7	28	3 976	
	nov	8 370	75 028	8 964	10	78	7 843	
	dec	8 505	78 122	9 185	10	35	3 544	
	2017	jan	8 546	77 137	9 026	8	29	3 568
		feb	8 643	76 937	8 902	11	38	3 481
		mar	8 681	77 081	8 879	12	59	4 939
		apr	8 676	78 812	9 084	17	107	6 290
maj		8 493	76 572	9 016	16	122	7 600	
jun		8 355	76 804	9 193	14	74	5 279	
jul		8 193	74 837	9 134	18	96	5 312	
aug		8 295	77 681	9 365	13	48	3 675	
sep		8 285	77 050	9 300	8	50	6 196	
okt		8 346	78 636	9 422	10	42	4 216	
nov		8 432	78 869	9 354	8	55	6 815	
dec		8 475	78 892	9 309	11	69	6 234	
2018	jan	8 444	80 731	9 561	12	47	3 942	
	feb	8 323	80 064	9 620	10	36	3 565	
	mar	8 244	79 361	9 627	6	22	3 615	
	apr	8 328	79 539	9 551	9	42	4 648	
	<b>maj</b>	<b>8 187</b>	<b>79 361</b>	<b>9 694</b>	<b>5</b>	<b>17</b>	<b>3 335</b>	
	<i>jun, prel</i>	<i>7 971</i>	<i>75 279</i>	<i>9 444</i>	<i>5</i>	<i>37</i>	<i>7 443</i>	
<b>Förändring mellan maj 2018 och ...</b>								
2018	apr	-141	-178	143	-4	-25	-1 313	
2017	maj	-306	2 789	678	-11	-105	-4 265	
2016	maj	-420	4 033	942	-5	-4	1 233	

<sup>1</sup> Inkl ersättning enligt LMA.

**Tabell 2 Ekonomiskt bistånd<sup>1</sup> fördelat efter EGT och övrigt ekonomiskt bistånd**

År	Månad	Antal hushåll					Ekonomiskt bistånd, tkr					Kronor per hushåll				
		Summa	EGT	Övrigt ekonomiskt bistånd			Summa	EGT	Övrigt ekonomiskt bistånd			Summa	EGT	Övrigt ekonomiskt bistånd		
		"netto"	Summa	Summa	Därav		Summa	Summa	Summa	Därav		"netto"	Summa	Summa	Därav	
					I komb	Enbart				I komb	Enbart				I komb	Enbart
				med norm				med norm					med norm			
2016	maj	8 605	8 356	4 213	3 964	249	75 307	64 782	10 525	8 315	2 210	8 752	7 753	2 498	2 098	8 875
	jun	8 523	8 287	4 029	3 793	236	74 387	64 203	10 184	8 214	1 970	8 728	7 747	2 528	2 166	8 347
	jul	8 244	7 996	3 929	3 681	248	71 725	61 630	10 095	8 193	1 902	8 700	7 708	2 569	2 226	7 668
	aug	8 305	8 054	3 749	3 498	251	73 469	63 631	9 837	7 556	2 281	8 846	7 901	2 624	2 160	9 089
	sep	8 179	7 933	3 681	3 435	246	72 825	62 491	10 334	8 097	2 237	8 904	7 877	2 807	2 357	9 094
	okt	8 188	7 898	4 000	3 710	290	73 390	62 077	11 313	8 560	2 753	8 963	7 860	2 828	2 307	9 494
	nov	8 367	8 127	4 068	3 828	240	74 949	64 002	10 947	8 469	2 478	8 958	7 875	2 691	2 212	10 324
	dec	8 502	8 226	4 226	3 950	276	78 087	65 437	12 649	9 839	2 810	9 184	7 955	2 993	2 491	10 181
2017	jan	8 543	8 304	4 027	3 788	239	77 109	65 894	11 215	8 563	2 652	9 026	7 935	2 785	2 261	11 096
	feb	8 640	8 376	4 038	3 774	264	76 898	65 655	11 243	8 600	2 643	8 900	7 839	2 784	2 279	10 011
	mar	8 676	8 420	4 105	3 849	256	77 021	65 655	11 366	8 895	2 471	8 878	7 797	2 769	2 311	9 653
	apr	8 670	8 431	4 221	3 982	239	78 705	66 994	11 711	9 682	2 029	9 078	7 946	2 775	2 431	8 490
	maj	8 483	8 250	4 148	3 915	233	76 451	65 596	10 855	8 526	2 328	9 012	7 951	2 617	2 178	9 992
	jun	8 349	8 103	4 223	3 977	246	76 730	65 117	11 613	9 259	2 354	9 190	8 036	2 750	2 328	9 571
	jul	8 188	7 911	4 062	3 785	277	74 741	63 440	11 301	8 540	2 761	9 128	8 019	2 782	2 256	9 969
	aug	8 292	8 034	3 796	3 538	258	77 633	66 599	11 034	8 419	2 615	9 362	8 290	2 907	2 380	10 136
	sep	8 282	8 031	3 801	3 550	251	77 000	65 791	11 210	8 767	2 443	9 297	8 192	2 949	2 470	9 733
	okt	8 344	8 059	4 110	3 825	285	78 593	65 281	13 313	10 030	3 283	9 419	8 100	3 239	2 622	11 519
	nov	8 430	8 170	4 245	3 985	260	78 815	65 279	13 536	10 873	2 663	9 349	7 990	3 189	2 728	10 243
	dec	8 472	8 211	4 231	3 970	261	78 823	66 576	12 247	9 792	2 455	9 304	8 108	2 895	2 466	9 408
2018	jan	8 442	8 185	4 136	3 879	257	80 684	68 798	11 886	9 585	2 300	9 557	8 405	2 874	2 471	8 951
	feb	8 322	8 096	4 101	3 875	226	80 028	67 466	12 561	10 086	2 476	9 616	8 333	3 063	2 603	10 954
	mar	8 243	7 959	4 230	3 946	284	79 340	66 380	12 960	10 387	2 573	9 625	8 340	3 064	2 632	9 059
	apr	8 325	8 068	4 126	3 869	257	79 498	66 679	12 819	10 357	2 462	9 549	8 265	3 107	2 677	9 579
	<b>maj</b>	<b>8 185</b>	<b>7 933</b>	<b>4 097</b>	<b>3 845</b>	<b>252</b>	<b>79 345</b>	<b>66 588</b>	<b>12 756</b>	<b>10 316</b>	<b>2 440</b>	<b>9 694</b>	<b>8 394</b>	<b>3 114</b>	<b>2 683</b>	<b>9 682</b>
	<i>jun, prel</i>	<i>7 968</i>	<i>7 738</i>	<i>3 957</i>	<i>3 727</i>	<i>230</i>	<i>75 242</i>	<i>65 242</i>	<i>10 000</i>	<i>8 308</i>	<i>1 692</i>	<i>9 443</i>	<i>8 431</i>	<i>2 527</i>	<i>2 229</i>	<i>7 355</i>
<b>Förändring mellan maj 2018 och ...</b>																
2018	apr	-140	-135	-29	-24	-5	-153	-91	-63	-41	-22	145	129	7	6	103
2017	maj	-298	-317	-51	-70	19	2 894	992	1 901	1 790	112	682	443	497	505	-310
2016	maj	-420	-423	-116	-119	3	4 038	1 806	2 231	2 001	230	942	641	616	585	807

Anm. EGT = kod 1-3.

<sup>1</sup> Exkl ersättning enligt LMA.

**Tabell 3 Hushållsstorlek för samtliga hushåll med ekonomiskt bistånd<sup>1</sup>**

År	Månad	Biståndstagare			Hushåll	Biståndstagare per hushåll	
		Vuxna	Barn	Summa			
2016	maj	9 574	5 011	14 585	8 607	1,69	
	jun	9 461	5 041	14 502	8 526	1,70	
	jul	9 135	4 640	13 775	8 245	1,67	
	aug	9 217	4 741	13 958	8 306	1,68	
	sep	9 110	4 713	13 823	8 181	1,69	
	okt	9 140	4 772	13 912	8 190	1,70	
	nov	9 380	4 981	14 361	8 370	1,72	
	dec	9 573	5 002	14 575	8 505	1,71	
	2017	jan	9 625	5 065	14 690	8 546	1,72
		feb	9 689	5 010	14 699	8 643	1,70
		mar	9 705	4 946	14 651	8 681	1,69
		apr	9 707	5 037	14 744	8 676	1,70
maj		9 486	4 943	14 429	8 493	1,70	
jun		9 351	4 933	14 284	8 355	1,71	
jul		9 185	4 906	14 091	8 193	1,72	
aug		9 334	4 990	14 324	8 295	1,73	
sep		9 305	4 989	14 294	8 285	1,73	
okt		9 400	5 073	14 473	8 346	1,73	
nov		9 487	5 073	14 560	8 432	1,73	
dec		9 532	5 118	14 650	8 475	1,73	
2018	jan	9 502	5 122	14 624	8 444	1,73	
	feb	9 362	5 092	14 454	8 323	1,74	
	mars	9 243	5 019	14 262	8 244	1,73	
	apr	9 344	5 151	14 495	8 328	1,74	
	<b>maj</b>	<b>9 201</b>	<b>5 013</b>	<b>14 214</b>	<b>8 187</b>	<b>1,74</b>	
	<i>jun, prel</i>	<i>8 951</i>	<i>4 957</i>	<i>13 908</i>	<i>7 971</i>	<i>1,74</i>	
<b>Förändring mellan maj 2018 och ...</b>							
2018	apr	-143	-138	-281	-141	0,00	
2017	maj	-285	70	-215	-306	0,04	
2016	maj	-373	2	-371	-420	0,05	

<sup>1</sup> Inkl ersättning enligt LMA.



Tabell 4 Biståndstid för samtliga hushåll med ekonomiskt bistånd<sup>1</sup>

År	Månad	Bistånds- hushåll	biståndshushållen efter biståndstid de 12 <b>föregående</b> månaderna							Genomsnittlig biståndstid	
			0 mån	1-2 mån	3-4 mån	5-6 mån	7-9 mån	10-11 mån	12 mån		
2016	maj	8 607	393	559	488	510	888	1 227	4 542	9,3	
	jun	8 526	355	574	481	519	846	1 228	4 523	9,3	
	jul	8 245	356	596	429	449	786	1 176	4 453	9,4	
	aug	8 306	367	594	489	437	788	1 194	4 437	9,3	
	sep	8 181	378	561	482	400	792	1 157	4 411	9,3	
	okt	8 190	376	595	442	416	800	1 145	4 416	9,3	
	nov	8 370	508	624	469	427	764	1 204	4 374	9,1	
	dec	8 505	502	724	495	428	801	1 198	4 357	9,0	
	2017	jan	8 546	450	828	495	441	778	1 197	4 357	9,0
		feb	8 643	531	795	577	461	786	1 178	4 315	8,8
		mar	8 681	575	855	597	471	732	1 169	4 282	8,7
		apr	8 676	437	935	594	518	783	1 147	4 262	8,8
maj		8 493	434	786	589	503	791	1 143	4 247	8,9	
jun		8 355	399	718	572	488	821	1 143	4 214	9,0	
jul		8 193	442	686	504	467	784	1 133	4 177	9,0	
aug		8 295	457	719	543	457	813	1 137	4 169	8,9	
sep		8 285	434	758	584	455	752	1 127	4 175	8,9	
okt		8 346	428	764	569	475	808	1 120	4 182	8,9	
nov		8 432	430	742	669	518	757	1 119	4 197	8,9	
dec		8 475	428	726	663	502	809	1 164	4 183	8,9	
2018	jan	8 444	376	717	606	545	833	1 159	4 208	9,0	
	feb	8 323	350	674	614	557	828	1 144	4 156	9,0	
	mar	8 244	377	595	602	544	842	1 155	4 129	9,0	
	apr	8 328	411	592	628	561	842	1 188	4 106	9,0	
	<b>maj</b>	<b>8 187</b>	<b>380</b>	<b>632</b>	<b>511</b>	<b>545</b>	<b>840</b>	<b>1 185</b>	<b>4 094</b>	<b>9,1</b>	
	<i>jun, prel</i>	7 971	298	594	482	505	868	1 156	4 068	9,2	
<b>Förändring mellan maj 2018 och ...</b>											
2018	apr	-141	-31	40	-117	-16	-2	-3	-12	0,1	
2017	maj	-306	-54	-154	-78	42	49	42	-153	0,2	
2016	maj	-420	-13	73	23	35	-48	-42	-448	-0,2	

<sup>1</sup> Inkl ersättning enligt LMA.

Tabell 5 A Antal hushåll med ekonomiskt bistånd<sup>1</sup> fördelade efter stadsdelsförvaltning

År	Månad	Stadsdelsförvaltning / enhet																		Summa	
		Rinkeby-Kista	Spånga-Tensta	Hässelby-Vällingby	Bromma	Kungsholmen	Norrmalm	Östermalm	Södermalm	Enskede-Årsta-Vantör	Skarpnäck	Farsta	Älvsjö	Hägersten-Liljeholmen	Skärholmen	Enh. för hemlösa	Boutrednings-enheten	Socialjouren	Intro Sthlm		
2016	maj	1 366	801	922	362	152	133	139	578	1 202	455	689	156	473	679	380	26	0	94	8 607	
	jun	1 347	818	877	354	149	129	139	559	1 183	464	680	155	469	677	360	23	0	143	8 526	
	jul	1 313	758	835	349	153	122	141	513	1 192	452	634	144	433	655	352	28	0	171	8 245	
	aug	1 321	762	840	350	158	123	147	513	1 158	458	660	149	422	668	360	24	0	193	8 306	
	sep	1 296	776	813	334	145	122	133	500	1 144	456	638	151	416	663	354	24	0	216	8 181	
	okt	1 301	751	826	351	149	117	136	494	1 149	453	631	157	431	680	336	34	0	194	8 190	
	nov	1 294	765	810	356	148	113	136	496	1 157	442	635	164	465	685	362	24	0	318	8 370	
	dec	1 291	759	828	359	141	112	133	506	1 160	444	652	161	462	672	360	37	0	428	8 505	
	2017	jan	1 290	766	803	367	147	109	138	503	1 166	445	630	159	457	661	349	14	0	542	8 546
		feb	1 273	747	814	366	146	116	135	476	1 181	438	642	162	455	656	348	28	0	660	8 643
		mar	1 258	731	801	360	134	114	129	467	1 163	429	621	166	446	655	353	37	0	817	8 681
		apr	1 270	728	803	364	130	124	133	456	1 140	434	620	152	458	663	361	24	0	816	8 676
maj		1 268	726	797	362	132	122	133	453	1 120	438	628	156	455	622	347	28	0	706	8 493	
jun		1 265	719	784	367	134	133	128	456	1 123	434	601	151	463	613	348	35	0	706	8 493	
jul		1 246	717	773	348	133	126	122	437	1 090	449	627	145	457	600	347	26	0	550	8 193	
aug		1 259	723	793	359	134	114	129	427	1 114	429	619	148	454	620	345	20	0	608	8 295	
sep		1 235	711	790	350	131	126	132	434	1 080	442	613	157	463	614	355	31	0	621	8 285	
okt		1 243	739	800	349	128	128	134	429	1 085	441	608	155	462	638	352	29	0	626	8 346	
nov		1 237	720	822	362	131	127	136	441	1 105	437	621	157	460	629	351	40	0	656	8 432	
dec		1 225	717	833	365	139	124	130	455	1 113	448	624	163	474	645	369	32	.	619	8 475	
2018	jan	1 228	708	829	364	151	134	130	436	1 125	449	628	164	498	648	382	32	.	538	8 444	
	feb	1 200	707	814	370	154	130	129	452	1 107	451	622	167	496	640	360	24	.	500	8 323	
	mar	1 194	694	839	369	152	126	125	451	1 105	432	631	176	488	631	363	29	.	439	8 244	
	apr	1 200	698	848	375	153	121	132	456	1 118	436	640	176	488	626	359	34	.	468	8 328	
	<b>maj</b>	<b>1 175</b>	<b>667</b>	<b>846</b>	<b>374</b>	<b>156</b>	<b>131</b>	<b>134</b>	<b>452</b>	<b>1 095</b>	<b>414</b>	<b>637</b>	<b>184</b>	<b>482</b>	<b>634</b>	<b>356</b>	<b>32</b>	.	<b>418</b>	<b>8 187</b>	
	<i>jun, prel</i>	<i>1 156</i>	<i>650</i>	<i>841</i>	<i>372</i>	<i>147</i>	<i>114</i>	<i>125</i>	<i>427</i>	<i>1 048</i>	<i>402</i>	<i>611</i>	<i>180</i>	<i>481</i>	<i>630</i>	<i>331</i>	<i>27</i>	.	<i>429</i>	<i>7 971</i>	
<b>Förändring mellan maj 2018 och ...</b>																					
2018	apr	-25	-31	-2	-1	3	10	2	-4	-23	-22	-3	8	-6	8	-3	-2	.	-50	-141	
2017	maj	-93	-59	49	12	24	9	1	-1	-25	-24	9	28	27	12	9	4	.	-288	-306	
2016	maj	-191	-134	-76	12	4	-2	-5	-126	-107	-41	-52	28	9	-45	-24	6	.	324	-420	

<sup>1</sup> Inkl ersättning enligt LMA

Tabell 5 B Summa ekonomiskt bistånd<sup>1</sup>, tkr, fördelade efter stadsdelsförvaltning

År	Månad	Stadsdelsförvaltning / enhet																		Summa
		Rinkeby-Kista	Spånga-Tensta	Hässelby-Vällingby	Bromma	Kungsholmen	Norrmalm	Östermalm	Södermalm	Enskede-Årsta-Vantör	Skarpnäck	Farsta	Älvsjö	Hägersten-Liljeholmen	Skärholmen	Enh. för hemlösa	Boutrednings-enheten	Socialjouren	Intro Sthlm	
2016	maj	12 580	7 304	7 865	2 996	1 350	1 110	1 172	4 740	10 774	4 047	6 534	1 274	3 854	5 915	3 017	191	.	606	75 328
	jun	12 141	7 217	7 618	2 857	1 345	1 098	1 154	4 576	10 867	4 041	6 094	1 356	4 040	5 995	2 726	137	.	1 147	74 410
	jul	12 226	6 921	6 896	2 844	1 358	1 045	1 168	4 083	10 954	3 887	5 647	1 181	3 720	5 602	2 733	219	.	1 265	71 749
	aug	12 383	6 966	7 159	2 891	1 471	1 136	1 300	4 384	10 782	3 824	6 209	1 306	3 506	5 894	2 820	209	.	1 243	73 484
	sep	12 380	6 888	7 177	2 807	1 314	1 053	1 209	4 174	10 667	3 977	5 896	1 198	3 630	5 839	2 790	203	.	1 667	72 869
	okt	12 065	6 865	7 282	2 901	1 335	1 070	1 153	4 160	10 734	4 342	5 885	1 279	3 628	5 946	2 716	369	.	1 686	73 418
	nov	11 939	7 225	7 174	2 983	1 376	1 050	1 291	4 271	10 645	4 119	5 895	1 282	3 995	6 101	2 862	264	.	2 556	75 028
	dec	11 983	7 254	7 321	2 851	1 272	988	1 267	4 372	11 421	4 033	6 073	1 305	3 888	6 096	3 257	329	.	4 412	78 122
2017	jan	12 348	7 331	6 972	3 018	1 376	1 019	1 248	4 250	11 121	4 203	5 565	1 312	3 951	6 117	2 891	160	.	4 256	77 137
	feb	11 642	7 367	7 413	2 870	1 326	1 035	1 306	4 051	11 236	4 124	5 788	1 351	4 026	5 908	2 555	315	.	4 623	76 937
	mar	11 658	6 994	7 169	2 994	1 209	1 030	1 180	4 006	11 378	3 899	5 707	1 409	3 788	5 875	2 834	369	.	5 583	77 081
	apr	12 431	7 043	7 151	2 965	1 302	1 118	1 204	3 829	11 369	4 280	5 572	1 321	4 146	5 898	2 995	212	.	5 974	78 812
	maj	11 935	7 572	6 890	2 942	1 206	1 079	1 277	3 926	10 624	3 966	5 792	1 302	3 897	5 958	3 079	270	.	4 858	76 572
	jun	12 285	7 393	6 955	3 131	1 293	1 305	1 170	3 978	10 646	4 159	5 454	1 249	4 116	5 907	2 722	383	.	4 656	76 804
	jul	11 924	7 395	6 615	2 917	1 234	1 151	1 129	3 739	10 687	4 248	5 633	1 178	3 989	5 575	2 611	288	.	4 526	74 837
	aug	12 287	6 992	7 161	3 014	1 247	1 172	1 152	3 636	11 259	3 782	5 667	1 274	4 189	5 857	2 824	233	.	5 933	77 681
	sep	12 133	6 893	6 919	3 066	1 190	1 180	1 164	3 769	10 769	4 066	5 916	1 423	3 961	5 869	2 699	310	.	5 723	77 050
	okt	12 113	8 213	7 364	3 016	1 136	1 189	1 139	3 764	10 564	3 985	5 624	1 240	4 268	6 595	2 704	338	.	5 383	78 636
	nov	12 478	7 700	7 562	3 106	1 290	1 177	1 202	3 914	10 852	4 002	5 705	1 349	4 319	6 192	2 559	406	.	5 057	78 869
	dec	12 319	7 064	7 688	3 174	1 398	1 073	1 119	3 841	10 829	4 310	5 926	1 485	4 369	6 458	2 820	255	.	4 763	78 892
2018	jan	12 443	7 388	7 628	3 334	1 492	1 259	1 198	3 771	11 126	4 477	6 192	1 348	4 847	6 204	3 317	285	.	4 421	80 731
	feb	12 547	7 091	7 570	3 302	1 645	1 209	1 180	3 858	11 648	4 379	6 021	1 458	4 860	6 311	2 896	257	.	3 832	80 064
	mar	12 268	6 748	7 919	3 568	1 586	1 182	1 064	4 081	11 383	3 989	6 375	1 568	4 724	6 268	2 880	354	.	3 405	79 361
	apr	12 116	6 978	8 007	3 327	1 570	1 221	1 185	4 145	11 171	4 562	6 093	1 549	4 466	6 019	2 906	410	.	3 815	79 539
	<b>maj</b>	<b>12 332</b>	<b>6 913</b>	<b>7 967</b>	<b>3 269</b>	<b>1 641</b>	<b>1 184</b>	<b>1 207</b>	<b>4 194</b>	<b>10 985</b>	<b>3 944</b>	<b>6 216</b>	<b>1 607</b>	<b>4 482</b>	<b>6 285</b>	<b>2 763</b>	<b>406</b>	.	<b>3 967</b>	<b>79 361</b>
	<i>jun, prel</i>	<i>11 598</i>	<i>6 356</i>	<i>8 182</i>	<i>3 288</i>	<i>1 267</i>	<i>1 000</i>	<i>1 058</i>	<i>3 696</i>	<i>10 896</i>	<i>3 464</i>	<i>5 905</i>	<i>1 471</i>	<i>4 585</i>	<i>5 729</i>	<i>2 369</i>	<i>213</i>	.	<i>4 202</i>	<i>75 279</i>
<b>Förändring mellan maj 2018 och ...</b>																				
2018	apr	216	-65	-40	-58	71	-37	22	49	-186	-618	123	58	16	266	-143	-4	.	152	-178
2017	maj	397	-659	1 077	327	435	105	-70	268	361	-22	424	305	585	327	-316	136	.	-891	2 789
2016	maj	-248	-391	102	273	291	74	35	-546	211	-103	-318	333	628	370	-254	215	.	3 361	4 033

<sup>1</sup> Inkl ersättning enligt LMA

Tabell 5 C Ekonomiskt bistånd<sup>1</sup> per hushåll, kr, fördelade efter stadsdelsförvaltning

		Stadsdelsförvaltning / enhet																		Summa	
År	Månad	Rinkeby-Kista	Spånga-Tensta	Hässelby-Vällingby	Bromma	Kungsholmen	Norrmalm	Östermalm	Södermalm	Enskede-Årsta-Vantör	Skarpnäck	Farsta	Älvsjö	Hägersten-Liljeholmen	Skärholmen	Enh. för hemlösa	Boutrednings-enheten	Socialjouren	Intro Sthlm		
2016	maj	9 209	9 119	8 530	8 276	8 882	8 346	8 432	8 201	8 963	8 895	9 483	8 167	8 148	8 711	7 939	7 346	.	6 447	8 752	
	jun	9 013	8 823	8 686	8 071	9 027	8 512	8 302	8 186	9 186	8 709	8 962	8 748	8 614	8 855	7 572	5 957	.	8 021	8 727	
	jul	9 312	9 131	8 259	8 149	8 876	8 566	8 284	7 959	9 190	8 600	8 907	8 201	8 591	8 553	7 764	7 821	.	7 398	8 702	
	aug	9 374	9 142	8 523	8 260	9 310	9 236	8 844	8 546	9 311	8 349	9 408	8 765	8 308	8 823	7 833	8 708	.	6 440	8 847	
	sep	9 552	8 876	8 828	8 404	9 062	8 631	9 090	8 348	9 324	8 721	9 241	7 934	8 726	8 807	7 881	8 458	.	7 718	8 907	
	okt	9 274	9 141	8 816	8 265	8 960	9 145	8 478	8 421	9 342	9 585	9 326	8 146	8 418	8 744	8 083	10 853	.	8 691	8 964	
	nov	9 226	9 444	8 857	8 379	9 297	9 292	9 493	8 611	9 201	9 319	9 283	7 817	8 591	8 907	7 906	11 000	.	8 038	8 964	
	dec	9 282	9 557	8 842	7 942	9 021	8 821	9 526	8 640	9 846	9 083	9 314	8 106	8 416	9 071	9 047	8 892	.	10 308	9 185	
	2017	jan	9 572	9 570	8 682	8 223	9 361	9 349	9 043	8 449	9 538	9 445	8 833	8 252	8 646	9 254	8 284	11 429	.	7 852	9 026
		feb	9 145	9 862	9 107	7 842	9 082	8 922	9 674	8 511	9 514	9 416	9 016	8 340	8 848	9 006	7 342	11 250	.	7 005	8 902
		mar	9 267	9 568	8 950	8 317	9 022	9 035	9 147	8 578	9 783	9 089	9 190	8 488	8 493	8 969	8 028	9 973	.	6 834	8 879
		apr	9 788	9 674	8 905	8 146	10 015	9 016	9 053	8 397	9 973	9 862	8 987	8 691	9 052	8 896	8 296	8 833	.	7 321	9 084
maj		9 412	10 430	8 645	8 127	9 136	8 844	9 602	8 667	9 486	9 055	9 223	8 346	8 565	9 579	8 873	9 643	.	6 881	9 016	
jun		9 711	10 282	8 871	8 531	9 649	9 812	9 141	8 724	9 480	9 583	9 075	8 272	8 890	9 636	7 822	10 943	.	7 747	9 193	
jul		9 570	10 314	8 558	8 382	9 278	9 135	9 254	8 556	9 805	9 461	8 984	8 124	8 729	9 292	7 524	11 077	.	8 229	9 134	
aug		9 759	9 671	9 030	8 396	9 306	10 281	8 930	8 515	10 107	8 816	9 155	8 608	9 227	9 447	8 186	11 650	.	9 758	9 365	
sep		9 824	9 695	8 758	8 760	9 084	9 365	8 818	8 684	9 971	9 199	9 651	9 064	8 555	9 559	7 603	10 000	.	9 216	9 300	
okt		9 745	11 114	9 205	8 642	8 875	9 289	8 500	8 774	9 736	9 036	9 250	8 000	9 238	10 337	7 682	11 655	.	8 599	9 422	
nov		10 087	10 694	9 200	8 580	9 847	9 268	8 838	8 875	9 821	9 158	9 187	8 592	9 389	9 844	7 291	10 150	.	7 709	9 354	
dec		10 056	9 852	9 229	8 696	10 058	8 653	8 608	8 442	9 730	9 621	9 497	9 110	9 217	10 012	7 642	7 969	.	7 695	9 309	
2018	jan	10 133	10 435	9 201	9 159	9 881	9 396	9 215	8 649	9 890	9 971	9 860	8 220	9 733	9 574	8 683	8 906	.	8 217	9 561	
	feb	10 456	10 030	9 300	8 924	10 682	9 300	9 147	8 535	10 522	9 710	9 680	8 731	9 798	9 861	8 044	10 708	.	7 664	9 620	
	mars	10 275	9 723	9 439	9 669	10 434	9 381	8 512	9 049	10 301	9 234	10 103	8 909	9 680	9 933	7 934	12 207	.	7 756	9 627	
	apr	10 097	9 997	9 442	8 872	10 261	10 091	8 977	9 090	9 992	10 463	9 520	8 801	9 152	9 615	8 095	12 059	.	8 152	9 551	
	<b>maj</b>	<b>10 495</b>	<b>10 364</b>	<b>9 417</b>	<b>8 741</b>	<b>10 519</b>	<b>9 038</b>	<b>9 007</b>	<b>9 279</b>	<b>10 032</b>	<b>9 527</b>	<b>9 758</b>	<b>8 734</b>	<b>9 299</b>	<b>9 913</b>	<b>7 761</b>	<b>12 688</b>	.	<b>9 490</b>	<b>9 694</b>	
<i>jun, prel</i>	<i>10 033</i>	<i>9 778</i>	<i>9 729</i>	<i>8 839</i>	<i>8 619</i>	<i>8 772</i>	<i>8 464</i>	<i>8 656</i>	<i>10 397</i>	<i>8 617</i>	<i>9 664</i>	<i>8 172</i>	<i>9 532</i>	<i>9 094</i>	<i>7 157</i>	<i>7 889</i>	.	<i>9 795</i>	<i>9 444</i>		
<b>Förändring mellan maj 2018 och ...</b>																					
2018	apr	399	367	-25	-131	258	-1 053	30	189	40	-937	238	-67	147	298	-333	629	.	1 339	143	
2017	maj	1 083	-65	772	614	1 383	194	-594	612	546	472	535	388	734	334	-1 112	3 045	.	2 609	678	
2016	maj	1 286	1 246	887	464	1 638	692	576	1 078	1 069	632	275	567	1 151	1 202	-178	5 341	.	3 044	942	

<sup>1</sup> Inkl ersättning enligt LMA

Tabell 6 Vuxna biståndstagare med ekonomiskt bistånd<sup>1</sup> fördelade efter försörjningshinder och stadsdelsförvaltning, antal

avser maj 2018

Kod/Försörjningshinder	Stadsdelsförvaltning																	S:a
	Rinkeby-Kista	Spånga-Tensta	Hässelby-Vällingby	Bromma	Kungsholmen	Norrmalm	Östermalm	Södermalm	Enskede-Årsta-Vantör	Skarpnäck	Farsta	Älvsjö	Hägersten-Liljeholmen	Skärholmen	Enh. för hemlösa	Boutrednings-enheten	Intro Sthlm	
<b>Arbetslös</b>	<b>605</b>	<b>320</b>	<b>392</b>	<b>143</b>	<b>60</b>	<b>45</b>	<b>48</b>	<b>153</b>	<b>468</b>	<b>152</b>	<b>263</b>	<b>50</b>	<b>203</b>	<b>348</b>	<b>116</b>	<b>2</b>	<b>488</b>	<b>3 856</b>
01 Arbetslös, otillräcklig ersättning A-kassa/Alfa	12	3	9	5	2	1	3	8	15	4	5	2	3	6	0	0	0	78
05 Arbetslös, otillräcklig ersättning AF	109	73	102	35	12	14	18	24	85	28	48	12	54	61	7	0	1	683
13 Arbetslös, väntar ersättning A-kassa/Alfa/AF	10	3	6	1	2	0	0	6	1	3	4	0	0	6	0	0	1	43
02 Arbetslös utan ersättning	123	73	144	26	25	14	19	27	231	36	95	16	15	77	89	2	3	1 015
03 Arbetslös utan ersättning - i aktivitet	316	148	93	61	13	3	6	68	113	60	76	12	106	166	20	0	0	1 261
41 Nyanländ i etablering	25	19	34	15	3	13	2	19	21	20	27	7	22	30	0	0	363	620
43 Nyanländ 25-75 % etablering	1	0	0	0	0	0	0	1	2	0	0	1	0	2	0	0	4	11
45 Väntar etableringsersättning	9	1	4	0	3	0	0	0	0	1	8	0	2	0	0	0	116	144
47 Nyanländ ungdom i gymnasiet - ej ensam	0	0	0	0	0	0	0	0	0	0	0	0	1	0	0	0	0	1
<b>Sjukskriven med läkarintyg</b>	<b>266</b>	<b>166</b>	<b>244</b>	<b>113</b>	<b>51</b>	<b>47</b>	<b>45</b>	<b>157</b>	<b>320</b>	<b>158</b>	<b>162</b>	<b>62</b>	<b>119</b>	<b>133</b>	<b>31</b>	<b>0</b>	<b>0</b>	<b>2 074</b>
07 Sjukskriven, otillräcklig sjukpenning	5	3	17	18	4	3	2	7	15	11	17	6	13	8	0	0	0	129
25 Sjukskriven, väntar sjukpenning	5	2	2	2	2	0	3	3	4	4	6	1	4	4	1	0	0	43
06 Sjukskriven, ingen sjukpenning	256	161	225	93	45	44	40	147	301	143	139	54	102	121	30	0	0	1 901
24 Indragen ers/utförsäkr fr FK - första ansökan	0	0	0	0	0	0	0	0	0	0	0	1	0	0	0	0	0	1
<b>Sjuk- eller aktivitetsersättning</b>	<b>88</b>	<b>43</b>	<b>61</b>	<b>16</b>	<b>2</b>	<b>4</b>	<b>1</b>	<b>12</b>	<b>60</b>	<b>27</b>	<b>33</b>	<b>17</b>	<b>27</b>	<b>53</b>	<b>11</b>	<b>0</b>	<b>2</b>	<b>457</b>
09 Sjuk- eller aktivitetsersättning, otillräcklig	78	42	56	12	2	1	1	9	52	21	19	5	11	41	8	0	0	358
26 Sjuk- eller aktivitetsersättning, väntar	10	0	5	3	0	1	0	2	6	3	7	5	11	8	3	0	0	64
42 Nyanländ 0-24 % etablering	0	1	0	1	0	2	0	1	2	3	7	7	5	4	0	0	2	35
<b>Pensionär</b>	<b>10</b>	<b>8</b>	<b>10</b>	<b>5</b>	<b>1</b>	<b>0</b>	<b>0</b>	<b>1</b>	<b>5</b>	<b>3</b>	<b>2</b>	<b>1</b>	<b>2</b>	<b>2</b>	<b>1</b>	<b>0</b>	<b>0</b>	<b>51</b>
15 Flykting m varakt nedsatt arbförm el över 60 år vid UT	0	0	0	0	0	0	0	0	0	0	0	0	0	0	0	0	0	0
16 Över 65 år med ingen eller låg ålderspension	7	4	8	4	1	0	0	1	5	3	1	0	1	1	1	0	0	37
46 Väntar på pension/ äldreförsörjningsstöd	3	4	2	1	0	0	0	0	0	0	1	1	1	1	0	0	0	14
<b>Arbetshinder, sociala skäl</b>	<b>269</b>	<b>205</b>	<b>159</b>	<b>78</b>	<b>39</b>	<b>30</b>	<b>36</b>	<b>119</b>	<b>259</b>	<b>66</b>	<b>147</b>	<b>39</b>	<b>110</b>	<b>106</b>	<b>193</b>	<b>0</b>	<b>0</b>	<b>1 855</b>
23 Sociala/medicinska skäl	269	205	159	78	39	30	36	119	259	66	147	39	110	106	193	0	0	1 855
<b>Vård av barn</b>	<b>57</b>	<b>21</b>	<b>46</b>	<b>15</b>	<b>3</b>	<b>8</b>	<b>2</b>	<b>18</b>	<b>38</b>	<b>7</b>	<b>19</b>	<b>12</b>	<b>11</b>	<b>17</b>	<b>0</b>	<b>0</b>	<b>86</b>	<b>360</b>
08 Föräldrapenning, otillräcklig	41	21	34	7	2	3	2	10	32	6	14	11	8	13	0	0	22	226
27 Föräldrapenning, väntar	6	0	7	3	1	5	0	6	1	0	3	1	3	3	0	0	64	103
17 Sökt och väntar barnomsorgsplats	10	0	5	5	0	0	0	2	5	1	2	0	0	1	0	0	0	31
<b>Arbetar deltid, ofrivilligt</b>	<b>32</b>	<b>11</b>	<b>18</b>	<b>12</b>	<b>4</b>	<b>3</b>	<b>5</b>	<b>8</b>	<b>32</b>	<b>7</b>	<b>13</b>	<b>10</b>	<b>14</b>	<b>14</b>	<b>5</b>	<b>0</b>	<b>0</b>	<b>188</b>
04 Deltidsarbete, ofrivilligt	28	10	18	6	3	2	4	7	26	6	11	6	10	13	3	0	0	153
28 Deltidsarbete, ofrivilligt, väntar inkomst av lön	4	1	0	6	1	1	1	1	6	1	2	4	4	1	2	0	0	35
<b>Arbetar heltid</b>	<b>20</b>	<b>12</b>	<b>8</b>	<b>2</b>	<b>1</b>	<b>3</b>	<b>2</b>	<b>2</b>	<b>11</b>	<b>3</b>	<b>5</b>	<b>5</b>	<b>1</b>	<b>16</b>	<b>4</b>	<b>0</b>	<b>2</b>	<b>97</b>
18 Heltidsarbete, otillräcklig inkomst	17	11	4	0	0	3	0	0	6	1	4	2	0	13	0	0	2	63
29 Heltidsarbete, väntar inkomst av lön	3	1	4	2	1	0	2	2	5	2	1	3	1	3	4	0	0	34
<b>Övriga</b>	<b>14</b>	<b>8</b>	<b>26</b>	<b>17</b>	<b>2</b>	<b>4</b>	<b>0</b>	<b>5</b>	<b>28</b>	<b>21</b>	<b>38</b>	<b>5</b>	<b>31</b>	<b>32</b>	<b>0</b>	<b>30</b>	<b>2</b>	<b>263</b>
19 Fotboja	0	0	0	0	0	0	0	0	0	0	0	0	0	0	0	0	0	0
22 Utan försörjningshinder - har inkomst över norr	13	4	6	10	1	0	0	2	3	9	4	3	5	8	0	30	0	98
44 Ensamkommande ungdom	0	4	19	7	1	4	0	3	19	11	34	2	23	24	0	0	2	153
40 Ersättning enligt LMA	1	0	1	0	0	0	0	0	6	1	0	0	3	0	0	0	0	12
<b>Summa</b>	<b>1 361</b>	<b>794</b>	<b>964</b>	<b>401</b>	<b>163</b>	<b>144</b>	<b>139</b>	<b>475</b>	<b>1 221</b>	<b>444</b>	<b>682</b>	<b>201</b>	<b>518</b>	<b>721</b>	<b>361</b>	<b>32</b>	<b>580</b>	<b>9 201</b>

<sup>1</sup> Inkl ersättning enligt LMA.

Tabell 7 Antal avslutade<sup>1</sup> hushåll (som haft ekonomiskt bistånd<sup>2</sup> senaste utredningen) fördelade efter stadsdelsförvaltning

År	Månad	Stadsdelsförvaltning																		Summa
		Rinkeby-Kista	Spånga-Tensta	Hässelby-Vällingby	Bromma	Kungsholmen	Norrmalm	Östermalm	Södermalm	Enskede-Årsta-Vantör	Skarpnäck	Farsta	Älvsjö	Hägersten-Liljeholmen	Skärholmen	Enh. för hemlösa	Boutrednings-enheten	Social-jouren	Intro Sthlm	
2016	maj	60	26	28	16	6	13	6	38	51	13	24	8	26	31	20	25	.	13	404
	jun	54	20	51	25	4	8	3	36	59	17	29	12	28	43	33	4	.	6	432
	jul	44	17	29	18	2	4	7	27	47	17	34	5	24	30	33	10	.	10	358
	aug	32	46	38	24	6	5	3	46	48	28	45	17	30	39	38	40	.	31	516
	sep	58	24	43	24	13	11	19	42	59	25	39	8	26	28	31	25	.	40	515
	okt	30	30	41	24	8	7	5	28	58	23	30	7	25	53	26	17	.	30	442
	nov	49	26	28	34	12	11	12	22	48	22	26	16	19	39	28	21	.	30	443
	dec	45	17	33	18	8	12	5	23	43	24	22	8	25	41	23	37	.	29	413
2017	jan	39	39	50	20	4	3	6	24	59	14	43	9	24	32	28	15	.	19	428
	feb	47	28	23	18	8	7	5	36	49	17	20	13	30	33	18	27	.	18	397
	mar	44	32	34	28	10	11	12	33	53	27	32	7	21	59	22	12	.	87	524
	apr	44	24	25	26	8	4	5	25	49	19	37	9	22	35	27	20	.	71	450
	maj	37	36	44	19	5	6	3	20	45	29	27	7	19	44	28	17	.	127	513
	jun	46	25	33	23	5	8	4	31	59	21	31	3	16	28	25	15	.	128	501
	jul	26	16	29	15	7	10	5	36	35	13	33	13	17	32	15	4	.	159	465
	aug	41	28	34	25	4	11	10	18	44	14	42	9	26	41	26	26	.	39	438
	sep	43	39	34	25	8	6	4	29	63	20	28	6	31	18	30	31	.	104	519
	okt	36	24	33	19	9	4	9	25	59	4	32	15	23	31	22	63	.	77	485
	nov	36	30	20	22	4	7	5	15	41	9	36	7	25	26	28	15	.	71	397
	dec	57	30	38	23	3	4	6	15	31	10	18	8	21	26	23	19	.	69	401
2018	jan	50	32	34	18	9	21	6	38	49	20	39	5	28	25	20	13	.	86	493
	feb	40	25	27	19	12	8	15	18	41	22	35	9	32	38	19	14	.	83	457
	mar	43	26	28	13	2	4	1	22	51	10	24	1	27	44	32	17	.	62	407
	apr	40	29	23	28	6	9	5	16	49	24	32	4	20	29	23	8	.	35	380
	<b>maj</b>	<b>37</b>	<b>38</b>	<b>31</b>	<b>13</b>	<b>6</b>	<b>10</b>	<b>10</b>	<b>37</b>	<b>54</b>	<b>13</b>	<b>40</b>	<b>4</b>	<b>28</b>	<b>22</b>	<b>14</b>	<b>7</b>	.	<b>39</b>	<b>403</b>
<b>Förändring mellan maj 2018 och ...</b>																				
2018	apr	-3	9	8	-15	0	1	5	21	5	-11	8	0	8	-7	-9	-1	.	4	23
2017	maj	0	2	-13	-6	1	4	7	17	9	-16	13	-3	9	-22	-14	-10	.	-88	-110
2016	maj	-23	12	3	-3	0	-3	4	-1	3	0	16	-4	2	-9	-6	-18	.	26	-1

<sup>1</sup> Exkl kod 12 registrering av ny samhörighet/sdn. Med avslutade hushåll räknas endast de hushåll som haft bistånd någon gång under den utredning som avslutats. Hushåll som endast haft en öppen utredning utan beslut eller endast beslut om avslag räknas inte här. Observera att hushållet kan ha haft sitt senaste bistånd avslutsmånaden, månaden innan eller någon tidigare månad.

<sup>2</sup> Inkl ersättning enligt LMA.

Tabell 8 Antal avslutade<sup>1</sup> hushåll (som haft ekonomiskt bistånd<sup>2</sup> senaste utredningen) fördelade efter avslutsorsak och stadsdelsförvaltning

avser maj 2018

Avslutsorsak	Stadsdelsförvaltning																	Summa
	Rinkeby-Kista	Spånga-Tensta	Hässelby-Vällingby	Bromma	Kungsholmen	Norrmalm	Östermalm	Södermalm	Enskede-Årsta-Vantör	Skarpnäck	Farsta	Älvsjö	Hägersten-Liljeholmen	Skärholmen	Enh. för hemlösa	Boutredningsenheten	Intro Sthlm	
Börjat arbeta	8	10	11	2	2	1	1	5	12	5	11	1	8	7	2	0	0	86
Börjat studera	0	1	0	0	0	0	0	1	1	1	2	1	1	1	0	0	0	9
Beviljats sjukers., tidsbegr. sjuk-/aktivitetsers.	2	0	2	0	0	1	0	2	1	0	0	1	0	0	0	0	0	9
Beviljats pension/äldreförsörjningsstöd	0	0	1	0	0	0	2	1	3	0	1	0	1	0	0	0	0	9
Beviljats A-kassa/Alfa/aktivitetsstöd	0	0	0	0	1	0	0	3	2	0	0	0	0	0	0	0	0	6
Beviljats annan ersättning	0	0	0	0	0	1	0	1	1	1	4	0	2	2	1	0	1	14
Engångsansökan - är självförsörj	2	2	1	5	2	3	1	5	11	4	3	0	2	2	2	4	0	49
Flyttat från stadsdelen	12	9	5	3	1	3	2	12	6	1	7	1	9	5	5	0	3	84
Kriminalvård	0	0	1	0	0	0	0	0	0	0	0	0	0	1	0	0	0	2
Avliden	0	0	0	0	0	0	0	1	0	0	1	0	0	0	0	3	0	5
Intro Sthlm- Beviljats etableringsersättning	0	0	0	0	0	0	0	0	0	0	0	0	0	0	0	0	16	16
Intro Sthlm- Ärendansvaret övergår till stadsdel	0	0	0	0	0	0	0	0	0	0	0	0	0	0	0	0	19	19
Okänt	13	16	10	3	0	1	4	6	17	1	11	0	5	4	4	0	0	95
<b>Summa<sup>3</sup></b>	<b>37</b>	<b>38</b>	<b>31</b>	<b>13</b>	<b>6</b>	<b>10</b>	<b>10</b>	<b>37</b>	<b>54</b>	<b>13</b>	<b>40</b>	<b>4</b>	<b>28</b>	<b>22</b>	<b>14</b>	<b>7</b>	<b>39</b>	<b>403</b>

<sup>1</sup> Med avslutade hushåll räknas endast de hushåll som haft bistånd någon gång under den utredning som avslutats. Hushåll som endast haft en öppen utredning utan beslut endast beslut om avslag räknas inte här. Observera att hushållet kan ha haft sitt senaste bistånd avsluts månaden, månaden innan eller någon tidigare månad.

<sup>2</sup> Inkl ersättning enligt LMA.

<sup>3</sup> Exkl kod 12 registrering av ny samhörighet/sdn.

## VAD REDOVISAS

Det ekonomiska bistånd (inkl ersättning enligt LMA) som redovisas i denna rapportserie månadsvis är utbetalningar som registreras i modulen för Ekonomiskt bistånd i Sociala system.

### Avseendemånad

Utbetalningarna redovisas för **den månad de avser**. Bistånd till räkningar avseende terapi, hotellkostnader mm kan påföras retroaktivt upp till en månad. Även en försenad utbetalning av uppehälle för månaden innan påförs retroaktivt den månaden det avsåg. Av denna anledning görs det ordinarie statistikuttaget först en månad efter den redovisade månadens slut.

I månadsrapporten redovisas också preliminära utbetalningar avseende den senaste aktuella månaden. Det preliminära statistikuttaget tas direkt den aktuella månaden avslutats. Dessa preliminära uppgifter läggs in kursiverade i alla tidsserier. De preliminära uppgifterna uppdateras vid det ordinarie statistikuttaget.

### Bidragsformer

Det **ekonomiska biståndet** ges i form av försörjningsstöd och bistånd för livsföring i övrigt, SoL 4 kap 1 §. Biståndet ska garantera skälig levnadsnivå.

Riksnormen är en för riket gemensam schablon och innehåller de viktigaste budgetposterna för dagligvaror (livsmedel, kläder och skor, lek och fritid, förbrukningsvaror, hälsa och hygien samt dagstidning, TV-licens och telefon). Ekonomiskt bistånd redovisas brutto, dvs före eventuella makuleringar och återbetalningar.

Ersättning enligt lagen om mottagande av asylsökande m fl (LMA) utgår till ett fåtal hushåll per månad i staden. Ersättningen är lägre än riksnormen. Fr o m 1 juli 1994 har Migrationsverket ansvaret för utbetalning av ersättning enligt LMA till asylsökande, förutom de med särskilda beslut från Migrationsverket om rätt att vistas i landet trots att de ej är asylsökande/skyddsökande. Handläggningen av de senare sker på stadsdelsnämnder runt om i staden.

### Hushåll

Hushåll är den sammanfattande benämningen på ensamstående, familjer och andra hushållsammansättningar med ekonomisk gemenskap som får ekonomiskt bistånd. **Hushållen** som redovisas i rapporten **ingår i materialet endast en gång** oavsett om en ansökan gjorts en eller flera gånger för månaden. Förhållandet vid det första ansökningstillfället för månaden styr vilken stadsdelsförvaltning, hushållstyp, försörjningshinder mm som registreras. I statistiken väljs alltid kvinnan i ett par till registerledare (person 1). I samhörigheter med två kvinnor eller två män registreras alltid den äldsta som registerledare (person 1).



## **Biståndstagare**

Varje enskild person i ett hushåll med ekonomiskt bistånd/ersättning enligt LMA benämns biståndstagare. Alla medlemmar i hushållet – barn och vuxna – räknas som biståndstagare om de omfattas av utbetalningen.

## **Försörjningshinder**

Försörjningshinder anger den direkta anledningen till att de vuxna personerna i ett hushåll är aktuella för ekonomiskt bistånd. Handläggaren väljer det försörjningshinder som bäst beskriver den sökandes situation bland de av staden fördefinierade alternativen.

## **Avslutade**

Avslutade är de hushåll som haft en utredning om ekonomiskt bistånd som avslutats i Sociala systemet. Hushåll som endast haft en öppen utredning utan beslut om ekonomiskt bistånd, de kanske endast fått avslagsbeslut, räknas inte här. Observera att de hushåll som avslutats en månad kan ha haft sitt senaste bistånd avsluts månaden, månaden innan eller någon tidigare månad. Hushållen redovisas som avslutade den månaden avslutet sker. När hushållet avslutas registreras en avslutsorsak.

## **Mer information**

En mer utförlig redovisning av ekonomiskt bistånd, ersättning enligt LMA samt introduktionsersättning månadsvis finns på stadens hemsida <http://www.statistikomstockholm.se/>.

## **Symboler och förkortningar som används i tabellerna**

- tkr Tusen kronor
- 0 Mindre än hälften av den använda enheten eller inget finns att redovisa
- .. Uppgift ej tillgänglig eller alltför osäker för att anges

## STADSDELSOMRÅDENAS OMFATTNING OCH FOLKMÄNGD

Stadsdels- förvaltning	Omfattar	Folkmängd 2017-12-31	Därav		Utrikes födda	
			Under 18 år Antal	%	Antal	%
1 Rinkeby- Kista	Stadsdelarna Akalla, Husby, Kista och Rinkeby i Spånga- Kista församling	49 902	12 047	24	29 047	58
3 Spånga-Tensta	Stadsdelarna Bromsten, Flysta, Lunda, Solhem, Sundby, Tensta, och fg rest i Spånga-Kista förs.	38 865	10 307	27	15 924	41
4 Hässelby- Vällingby	Hässelby och Vällingby förs.	74 826	17 887	24	23 792	32
6 Bromma	Bromma och Västerleds förs.	79 355	17 845	22	13 330	17
8 Kungsholmen	Kungsholms, S.t Görans och Essinge församlingar	70 529	10 393	15	12 311	17
9 Norrmalm	Adolf Fredriks, Gustav Vasa, Matteus och Johannes förs. samt redovisningsomr. Klara och Jakob i Domkyrkoförs. och basomr. Roslagstull i Engelbrekts förs. samt Domkyrko fg rest	70 833	11 264	16	12 695	18
10 Östermalm	Hedvig Eleonora och Oscars förs. samt Engelbrekts församling utom basområdet Roslagstull	75 438	11 555	15	14 143	19
12 Södermalm	Maria, Högalids, Katarina och Sofia församlingar samt redovisnings- omr. Storkyrkan i Domkyrkoförsam- lingen	129 738	21 154	16	20 588	16
14 Enskede- Årsta-Vantör	Enskede-Årsta och Vantörs försam- lingar samt stadsdelen Östberga i Brännkyrka församling och basomr. Blåsut i Skarpnäcks församling	99 232	20 395	21	26 942	27
15 Skarpnäck	Skarpnäcks församling utom basomr. Blåsut	46 425	9 853	21	9 754	21
18 Farsta	Farsta församling	57 825	12 229	21	14 612	25
21 Älvsjö	Stadsdelarna Herrängen, Liseberg, Långbro, Långsjö, Solberga, Älvsjö och Örby Slott i Brännkyrka förs. samt Brännkyrka fg rest	29 112	7 437	26	5 183	18
22 Hägersten- Liljeholmen	Hägerstens församling samt stadsdelarna Fruängen och Västertorp i Brännkyrka församling	88 055	17 832	20	16 356	19
24 Skärholmen	Skärholmens församling	36 930	8 429	23	18 702	51
50 Enheten för hemlösa						
51 Boutrednings- enheten						
<b>Hela staden</b>		<b>949 761</b>	<b>188 828</b>	<b>20</b>	<b>234 703</b>	<b>20</b>