

# Statistik om Stockholm

## **Ekonomiskt bistånd**

Månadsrapport oktober 2018 och preliminära uppgifter för november



## FÖRORD

För att belysa utvecklingen av ekonomiskt bistånd i Stockholms stad sammanställer Sweco varje månad statistik över biståndstagandet. En del av statistiken publiceras i denna rapport. Rapporten är främst tänkt att användas i arbetet på stadens olika förvaltningar, inte minst på stadsdelsförvaltningarna, men den vänder sig även till allmänheten.

Materialiet som ligger till grund för statistiken är hämtad ur stadens Sociala system. I detta system sker registreringen vid handlägningsförfarandet av ekonomiskt bistånd på stadsdelsförvaltningarna.

Mer information om biståndstagandet i Stockholms stad finns på <http://statistik.stockholm.se/>. Förutom den statistik som publiceras på kontoret kan även särskilda bearbetningar genomföras vid beställning. Kontaktpersoner på Sweco är Lena Liljeholm, tel. 613 08 67, Merrisha Axelsson, tel. 613 08 40 eller Cecilia Karlsson, tel. 695 62 32.

## INNEHÅLL

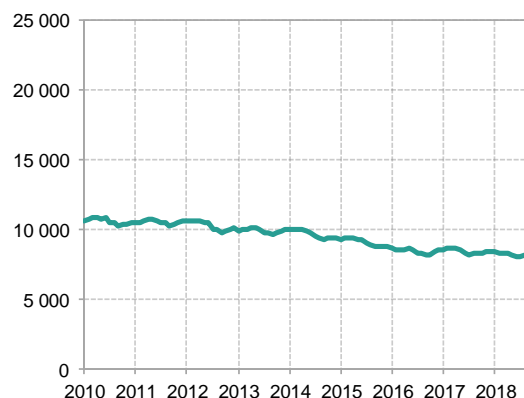
|   |    |
|---|----|
| FÖRORD.....                                       | 1  |
| INNEHÅLL.....                                     | 2  |
| SAMMANFATTNING .....                              | 3  |
| DIAGRAM   |    |
| Hela staden.....                                  | 4  |
| Stadsdelsförvaltningarna .....                    | 5  |
| Enheten för hemlösa.....                          | 10 |
| Boutredningsenheten.....                          | 10 |
| Intro Stockholm .....                             | 10 |
| TABELLBILAGA.....                                 | 11 |
| VAD REDOVISAS.....                                | 21 |
| STADSDELSOMRÅDENAS OMFATTNING OCH FOLKMÄNGD ..... | 23 |

## SAMMANFATTNING

### Ökat biståndstagande i oktober

8 180 hushåll fick 78,5 mnkr i *ekonomiskt bistånd* för oktober månad. Det var ett ökat antal biståndshushåll med 0,8 % jämfört med i september och en ökning av kostnaden med 1,1 %. Medelbidraget per hushåll ökade med 33 kr till 9 587 kr i oktober. I ett 12-månadersperspektiv har antalet biståndshushåll minskat med 2,0 %, summa bistånd minskat med 0,2 % och medelbidraget ökat med 1,8 % jämfört med i oktober 2017.

Antal hushåll med ekonomiskt bistånd per månad



41 %, av de vuxna biståndstagarna var arbetslösa i oktober. Det motsvarade 3 810 personer vilket var 85 personer fler än i september. Av de arbetslösa saknade 65 % helt ersättning från a-kassa/alfa/aktivitetsstöd/etableringsersättning. Av de arbetslösa utgör de med försörjningshinder nyanländ i etablering 23 %. I ett 12-månaders perspektiv är antalet arbetslösa biståndstagare 6,2 % lägre än i oktober 2017. Under samma period minskade antalet öppet arbetslösa i staden med 2,1 % (Arbetsförmedlingen).

2 090 personer hade bistånd på grund av att de var *sjukskrivna med läkarintyg* i oktober, vilket var ca 40 fler än i september. 420 personer hade *sjuk- eller aktivitetsersättning*, vilket var oförändrat jämfört med månaden innan. Antalet personer med bistånd av *sociala-/medicinska skäl* minskade med ca 10 personer till 1 810 personer i oktober.

De **preliminära uppgifterna för ekonomiskt bistånd för november 2018** indikerar en ökning av antalet biståndshushåll till 8 250 (prel. 8 090 uppräknat<sup>1</sup>) men en liten minskning av kostnaden till 78,3 mnkr (prel. 74,5 mnkr uppräknat) jämfört med månaden innan. De förevärande uppgifterna om preliminärt bistånd för november indikerar ett medelbidrag på ca 9 489 kronor.

|                | Ekonomiskt bistånd <sup>2</sup> |        |        |
|----------------|---------------------------------|--------|--------|
|                | 2017                            | 2018   |        |
|                | Okt                             | Sep    | Okt    |
| Antal hushåll  | 8 346                           | 8 119  | 8 183  |
| Totalt tkr     | 78 636                          | 77 570 | 78 451 |
| Kr per hushåll | 9 422                           | 9 554  | 9 587  |

Anm. Några hushåll har både ekonomiskt bistånd och ersättning enl. LMA.

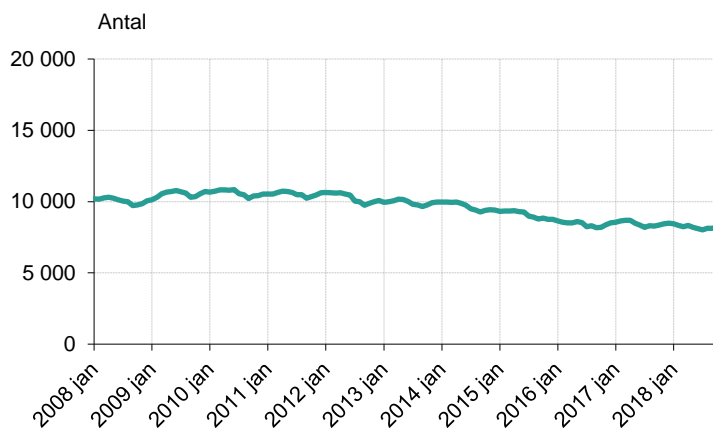
<sup>1</sup> De preliminära siffrorna uppräknas med den genomsnittliga procentuella skillnaden mellan preliminära och definitiva värden det senaste tertialet.

<sup>2</sup> Inkl. ersättning enligt LMA.

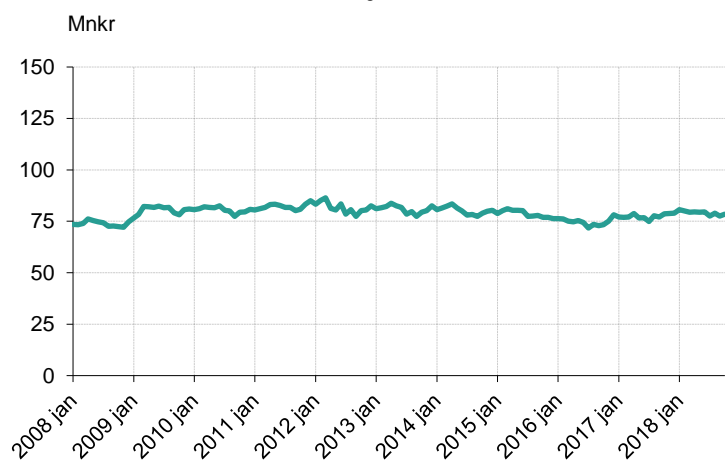
# HELA STADEN

## Ekonomiskt bistånd per månad

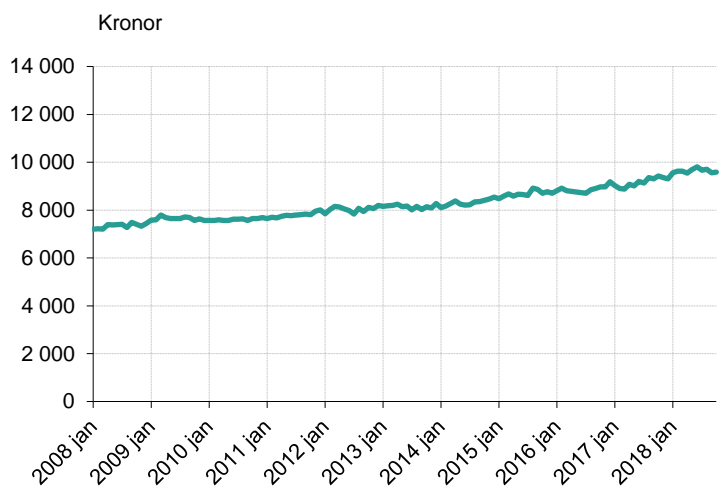
### Hushåll



### S:a utbetalt miljoner kronor



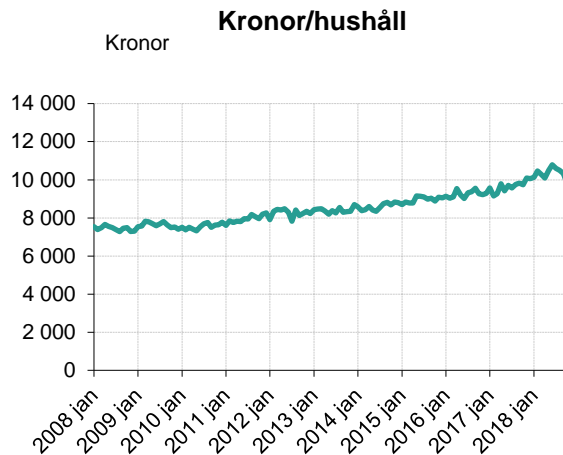
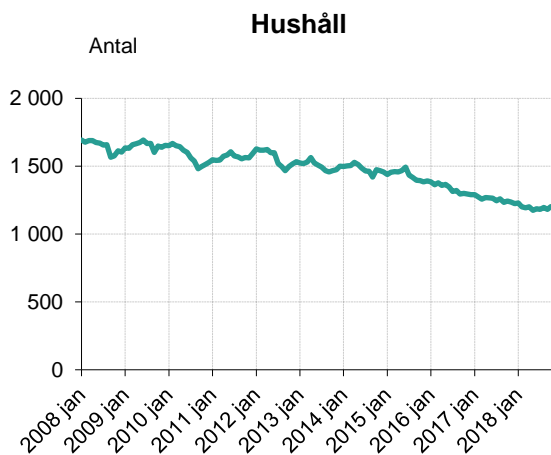
### Kronor/hushåll



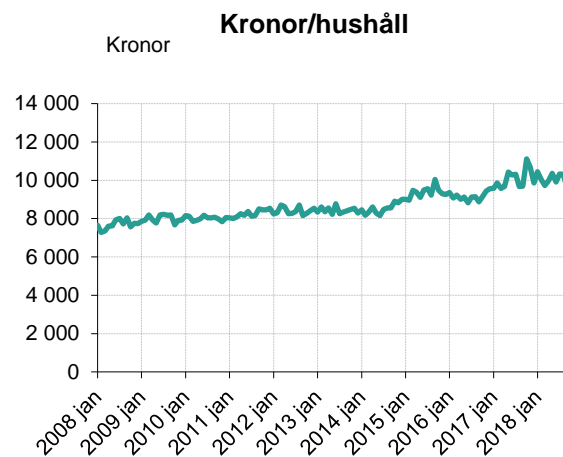
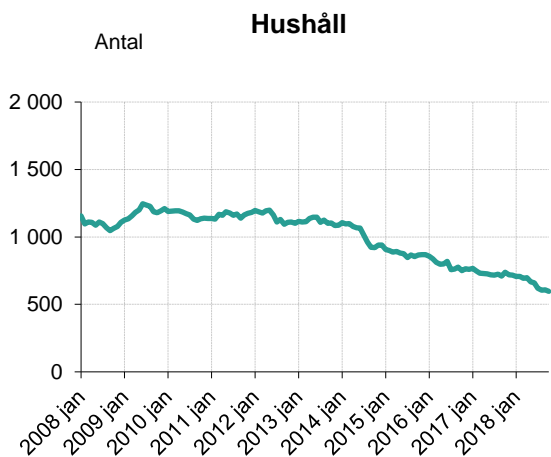
# STADSELSFÖRVALTNINGARNA

## Ekonomiskt bistånd per månad

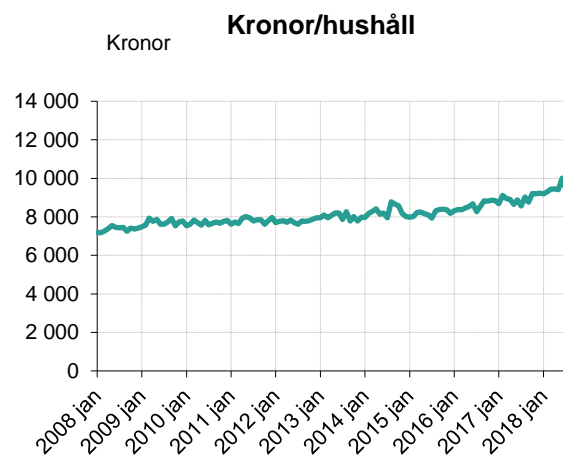
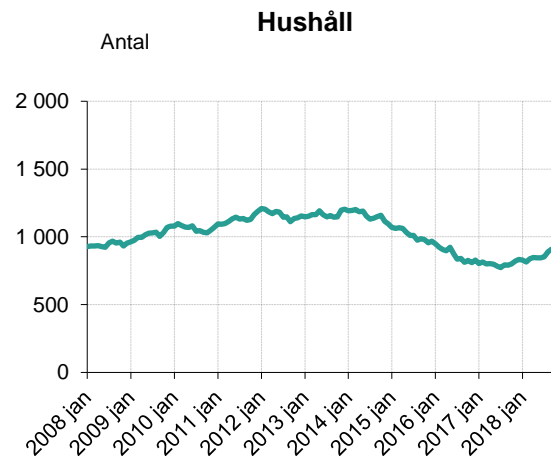
### Sdf 1 Rinkeby-Kista



### Sdf 3 Spånga-Tensta



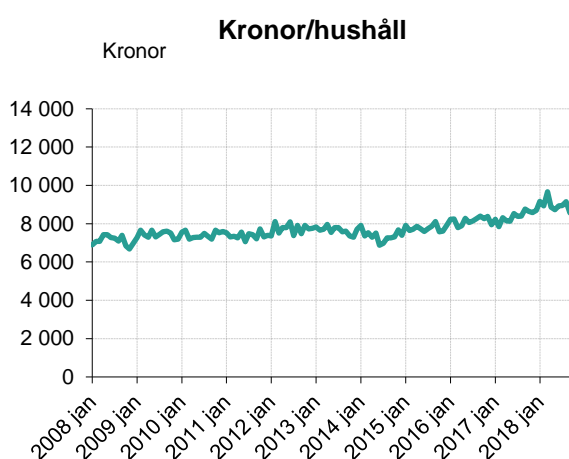
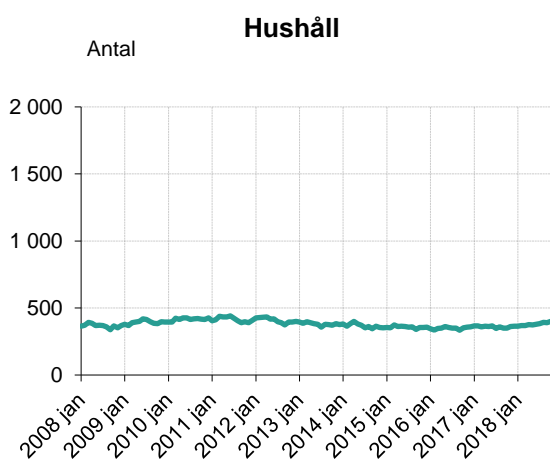
### Sdf 4 Hässelby-Vällingby



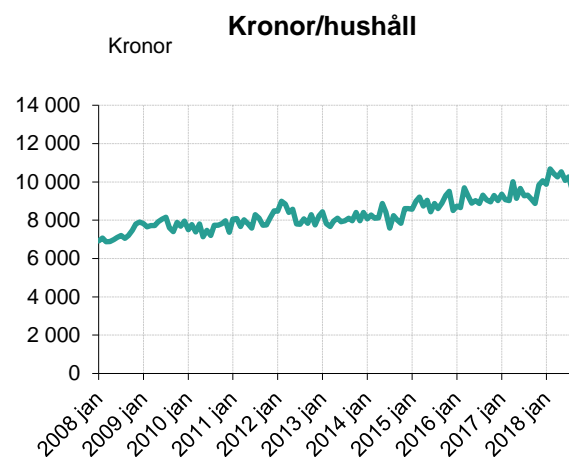
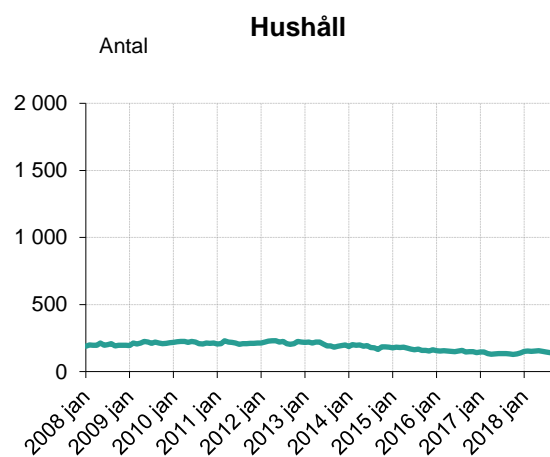
# STADSDELSFÖRVALTNINGARNA

## Ekonomiskt bistånd per månad

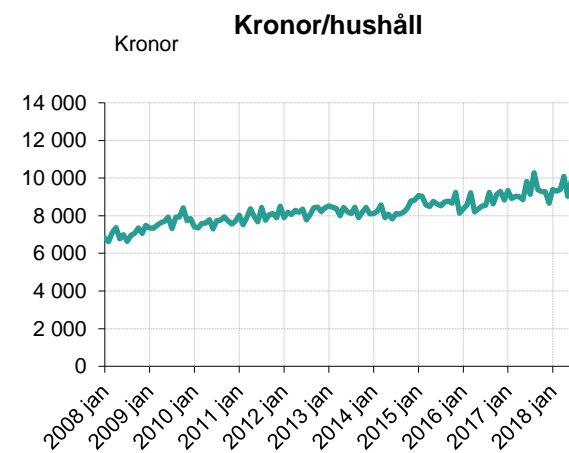
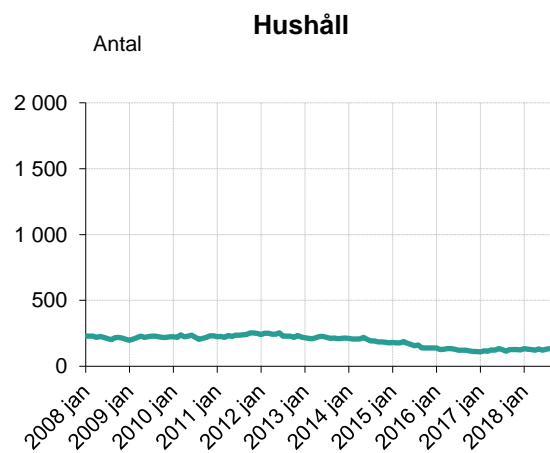
### Sdf 6 Bromma



### Sdf 8 Kungsholmen



### Sdf 9 Norrmalm

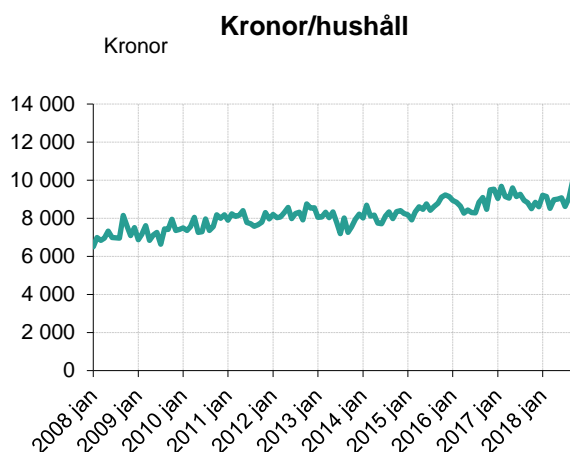
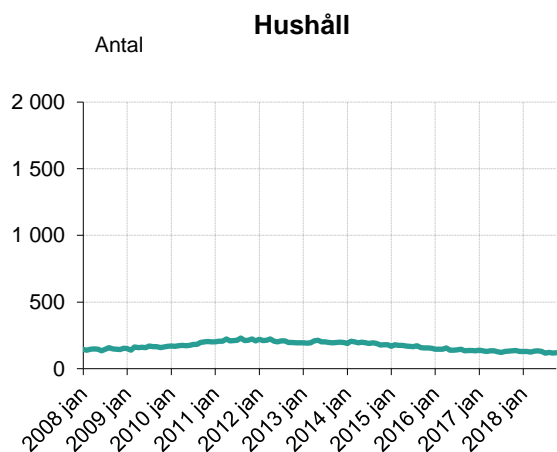




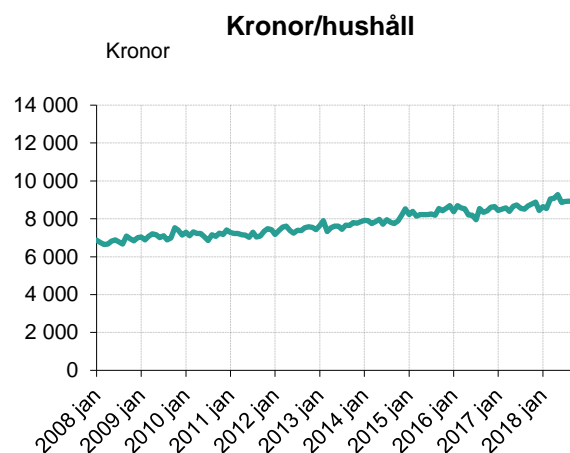
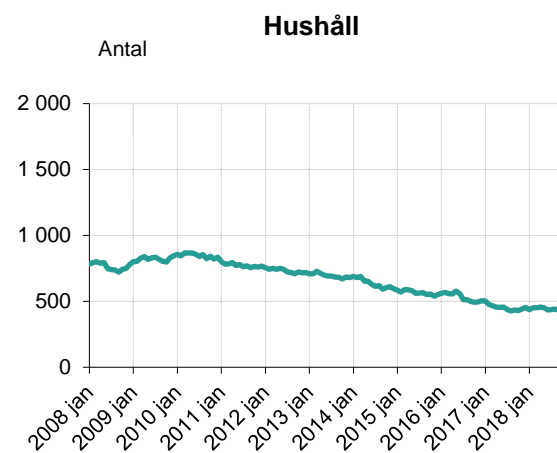
# STADSELSFÖRVALTNINGARNA

## Ekonomiskt bistånd per månad

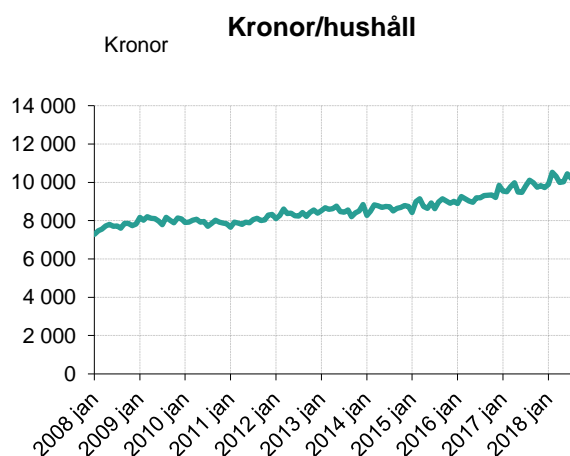
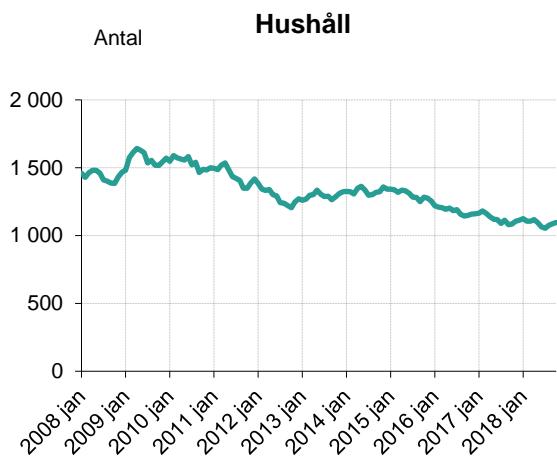
### Sdf 10 Östermalm



### Sdf 12 Södermalm



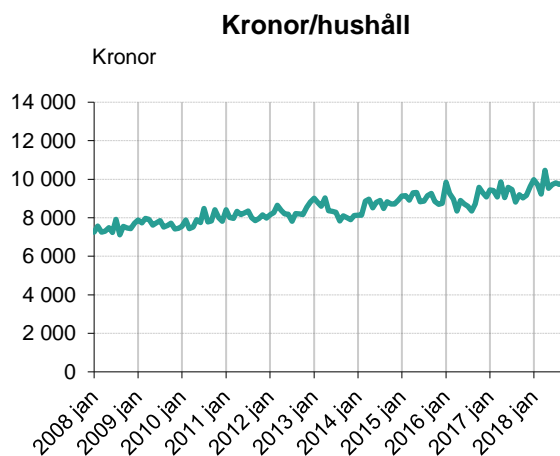
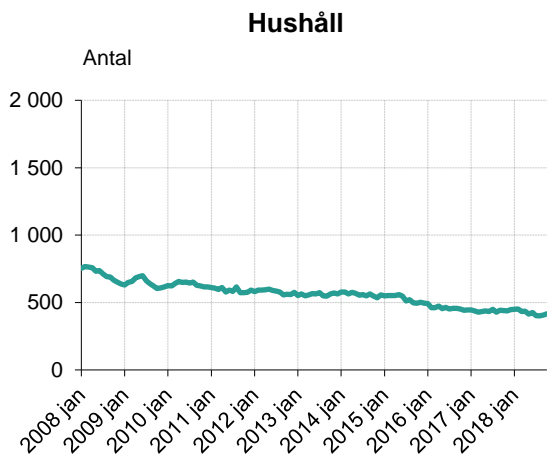
### Sdf 14 Enskede-Årsta-Vantör



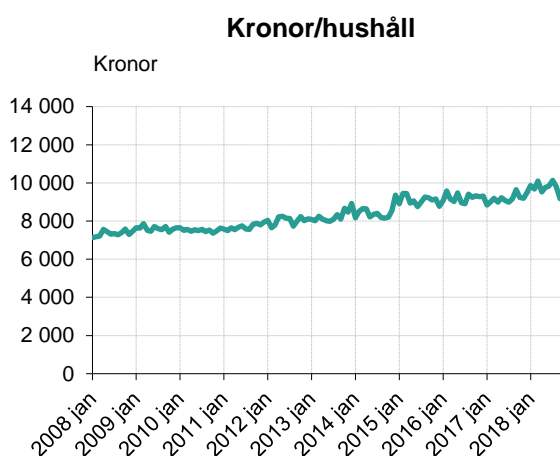
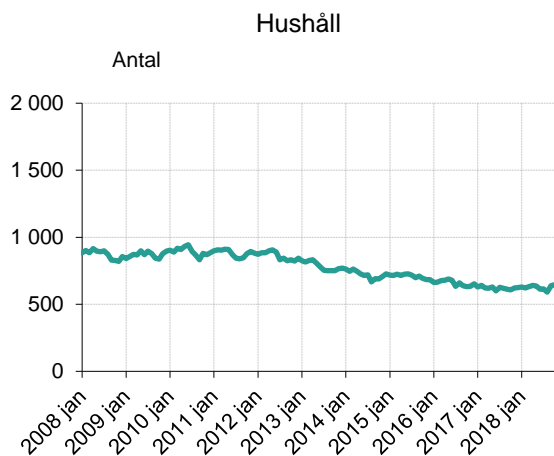
# STADSDELSFÖRVALTNINGARNA

## Ekonomiskt bistånd per månad

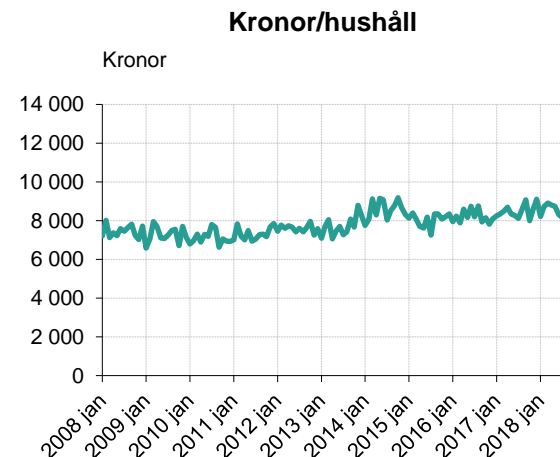
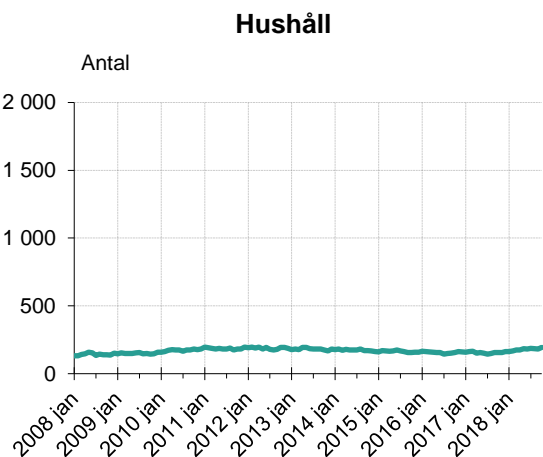
### Sdf 15 Skarpnäck



### Sdf 18 Farsta



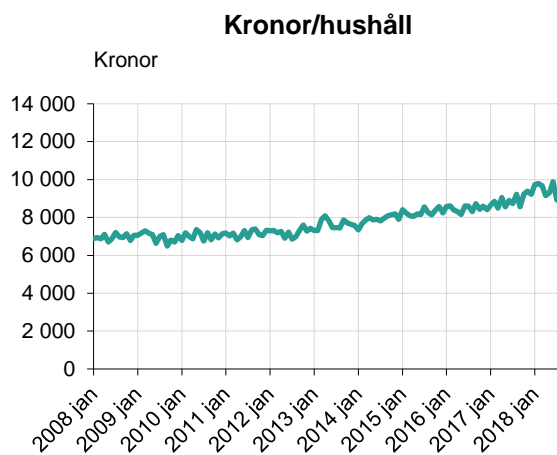
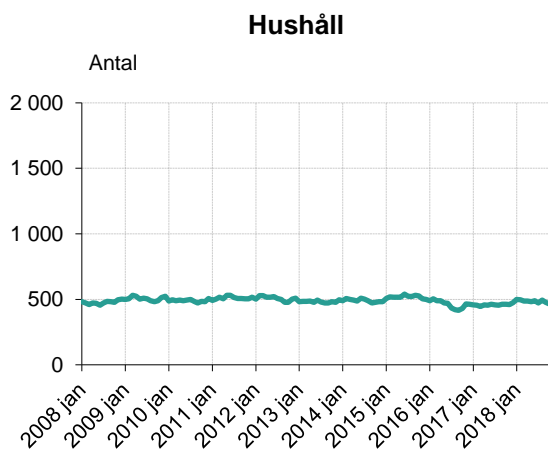
### Sdf 21 Älvsjö



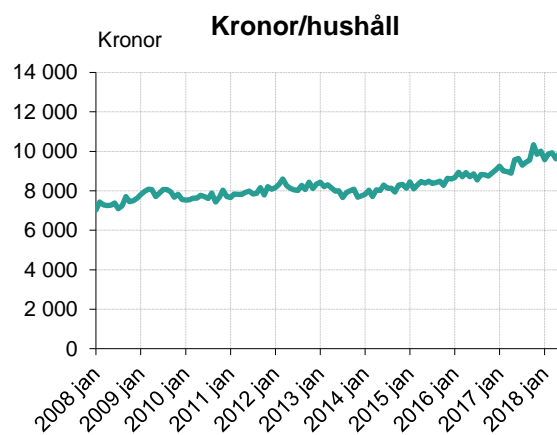
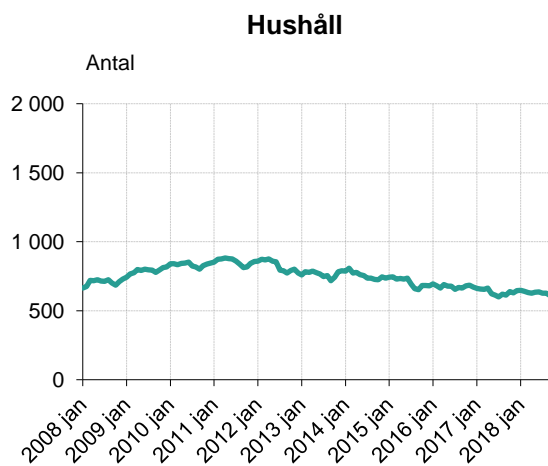
# STADSDELSFÖRVALTNINGARNA

## Ekonomiskt bistånd per månad

### Sdf 22 Hägersten-Liljeholmen



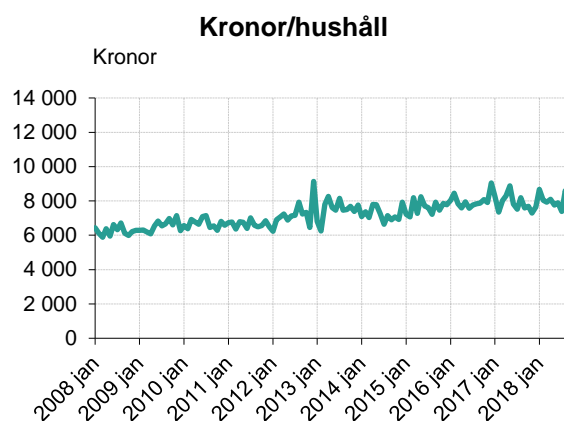
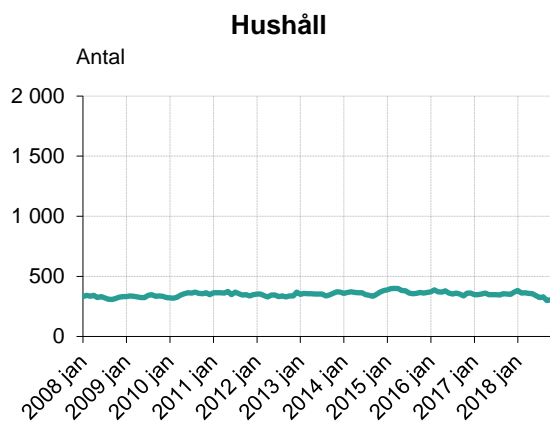
### Sdf 24 Skärholmen



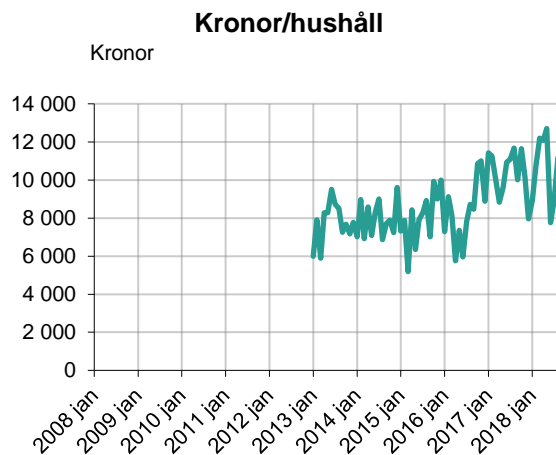
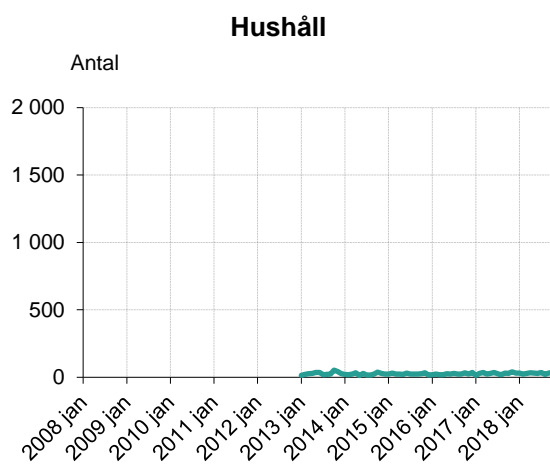
# SOCIALFÖRVALTNINGEN

## Ekonomiskt bistånd per månad

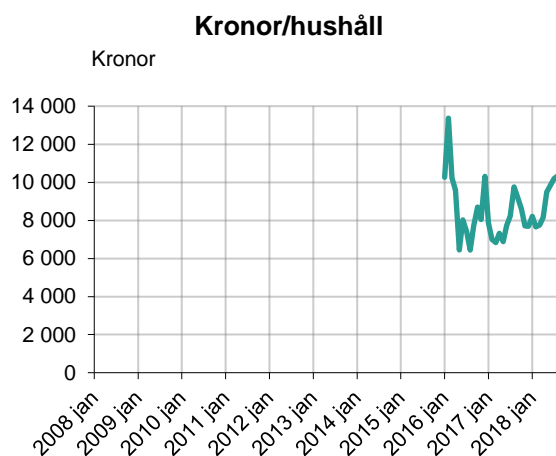
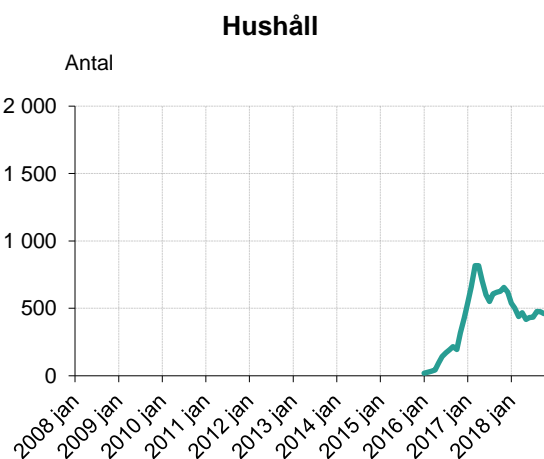
### Enheten för hemlösa



### Boutredningsenheten



### Intro Stockholm



## TABELLBILAGA

### Hela staden

|          |   |    |
|----------|---|----|
| Tabell 1 | Antal hushåll och kostnader för ekonomiskt bistånd samt introduktionsersättning ..... | 12 |
| Tabell 2 | Ekonomiskt bistånd fördelat efter EGT och övrigt ekonomiskt bistånd .....             | 13 |
| Tabell 3 | Hushållsstorlek .....   | 14 |
| Tabell 4 | Biståndstid .....   | 15 |

### Stadsdelsförvaltningarna

#### *Ekonomiskt bistånd*

Oktober 2016 – oktober 2018 och preliminär november 2018

|            |                          |    |
|------------|--------------------------|----|
| Tabell 5 A | Antal hushåll .....      | 16 |
| Tabell 5 B | Summa i tkr .....        | 17 |
| Tabell 5 C | Kronor per hushåll ..... | 18 |

### Hela staden

|          |   |    |
|----------|---|----|
| Tabell 6 | Vuxna biståndstagare efter försörjningshindersgrupp ..... | 19 |
| Tabell 7 | Antal avslutade hushåll efter avslutsorsak .....          | 20 |

Tabell 1 Antal hushåll och kostnader för ekonomiskt bistånd<sup>1</sup>

| År  | Månad            | Ekonomiskt bistånd <sup>1</sup> |               |                | Därav                 |               |                |
|---|------------------|---------------------------------|---------------|----------------|-----------------------|---------------|----------------|
|   |                  | Antal hushåll                   | Kostnad i tkr | Kronor/hushåll | Ersättning enligt LMA |               |                |
|   |                  |                                 |               |                | Antal hushåll         | Kostnad i tkr | Kronor/hushåll |
| 2016  | okt              | 8 190                           | 73 418        | 8 964          | 7                     | 28            | 3 976          |
|   | nov              | 8 370                           | 75 028        | 8 964          | 10                    | 78            | 7 843          |
|   | dec              | 8 505                           | 78 122        | 9 185          | 10                    | 35            | 3 544          |
| 2017  | jan              | 8 546                           | 77 137        | 9 026          | 8                     | 29            | 3 568          |
|   | feb              | 8 643                           | 76 937        | 8 902          | 11                    | 38            | 3 481          |
|   | mar              | 8 681                           | 77 081        | 8 879          | 12                    | 59            | 4 939          |
|   | apr              | 8 676                           | 78 812        | 9 084          | 17                    | 107           | 6 290          |
|   | maj              | 8 493                           | 76 572        | 9 016          | 16                    | 122           | 7 600          |
|   | jun              | 8 355                           | 76 804        | 9 193          | 14                    | 74            | 5 279          |
|   | jul              | 8 193                           | 74 837        | 9 134          | 18                    | 96            | 5 312          |
|   | aug              | 8 295                           | 77 681        | 9 365          | 13                    | 48            | 3 675          |
|   | sep              | 8 285                           | 77 050        | 9 300          | 8                     | 50            | 6 196          |
|   | okt              | 8 346                           | 78 636        | 9 422          | 10                    | 42            | 4 216          |
|   | nov              | 8 432                           | 78 869        | 9 354          | 8                     | 55            | 6 815          |
|   | dec              | 8 475                           | 78 892        | 9 309          | 11                    | 69            | 6 234          |
| 2018  | jan              | 8 444                           | 80 731        | 9 561          | 12                    | 47            | 3 942          |
|   | feb              | 8 323                           | 80 064        | 9 620          | 10                    | 36            | 3 565          |
|   | mar              | 8 244                           | 79 361        | 9 627          | 6                     | 22            | 3 615          |
|   | apr              | 8 328                           | 79 539        | 9 551          | 9                     | 42            | 4 648          |
|   | maj              | 8 187                           | 79 361        | 9 694          | 5                     | 17            | 3 335          |
|   | jun              | 8 112                           | 79 549        | 9 806          | 5                     | 37            | 7 443          |
|   | jul              | 8 018                           | 77 513        | 9 667          | 19                    | 47            | 2 472          |
|   | aug              | 8 124                           | 78 879        | 9 709          | 82                    | 171           | 2 089          |
|   | sep              | 8 119                           | 77 570        | 9 554          | 136                   | 300           | 2 209          |
|   | <b>okt</b>       | <b>8 183</b>                    | <b>78 451</b> | <b>9 587</b>   | <b>168</b>            | <b>366</b>    | <b>2 180</b>   |
|   | <i>nov, prel</i> | <i>8 090</i>                    | <i>74 507</i> | <i>9 210</i>   | <i>156</i>            | <i>309</i>    | <i>1 981</i>   |
| <b>Förändring mellan oktober 2018 och ...</b> |                  |                                 |               |                |                       |               |                |
| 2018  | sep              | 64                              | 881           | 33             | 32                    | 66            | -29            |
| 2017  | okt              | -163                            | -185          | 165            | 158                   | 324           | -2 036         |
| 2016  | okt              | -7                              | 5 033         | 623            | 161                   | 338           | -1 796         |

<sup>1</sup> Inkl ersättning enligt LMA.

**Tabell 2 Ekonomiskt bistånd<sup>1</sup> fördelat efter EGT och övrigt ekonomiskt bistånd**

| År  | Månad      | Antal hushåll |              |                           |              |            | Ekonomiskt bistånd, tkr |               |                           |              |              | Kronor per hushåll |              |                           |              |              |
|---|------------|---------------|--------------|---------------------------|--------------|------------|-------------------------|---------------|---------------------------|--------------|--------------|--------------------|--------------|---------------------------|--------------|--------------|
|   |            | Summa         | EGT          | Övrigt ekonomiskt bistånd |              |            | Summa                   | EGT           | Övrigt ekonomiskt bistånd |              |              | Summa              | EGT          | Övrigt ekonomiskt bistånd |              |              |
|   |            | "netto"       | Summa        | Summa                     | Därav        |            | Summa                   | Summa         | Summa                     | Därav        |              | "netto"            | Summa        | Summa                     | Därav        |              |
|   |            |               |              |                           | I komb       | Enbart     |                         |               |                           | I komb       | Enbart       |                    |              |                           | I komb       | Enbart       |
|   |            |               |              | med norm                  |              |            |                         | med norm      |                           |              |              |                    | med norm     |                           |              |              |
| 2016  | okt        | 8 188         | 7 898        | 4 000                     | 3 710        | 290        | 73 390                  | 62 077        | 11 313                    | 8 560        | 2 753        | 8 963              | 7 860        | 2 828                     | 2 307        | 9 494        |
|   | nov        | 8 367         | 8 127        | 4 068                     | 3 828        | 240        | 74 949                  | 64 002        | 10 947                    | 8 469        | 2 478        | 8 958              | 7 875        | 2 691                     | 2 212        | 10 324       |
|   | dec        | 8 502         | 8 226        | 4 226                     | 3 950        | 276        | 78 087                  | 65 437        | 12 649                    | 9 839        | 2 810        | 9 184              | 7 955        | 2 993                     | 2 491        | 10 181       |
| 2017  | jan        | 8 543         | 8 304        | 4 027                     | 3 788        | 239        | 77 109                  | 65 894        | 11 215                    | 8 563        | 2 652        | 9 026              | 7 935        | 2 785                     | 2 261        | 11 096       |
|   | feb        | 8 640         | 8 376        | 4 038                     | 3 774        | 264        | 76 898                  | 65 655        | 11 243                    | 8 600        | 2 643        | 8 900              | 7 839        | 2 784                     | 2 279        | 10 011       |
|   | mar        | 8 676         | 8 420        | 4 105                     | 3 849        | 256        | 77 021                  | 65 655        | 11 366                    | 8 895        | 2 471        | 8 878              | 7 797        | 2 769                     | 2 311        | 9 653        |
|   | apr        | 8 670         | 8 431        | 4 221                     | 3 982        | 239        | 78 705                  | 66 994        | 11 711                    | 9 682        | 2 029        | 9 078              | 7 946        | 2 775                     | 2 431        | 8 490        |
|   | maj        | 8 483         | 8 250        | 4 148                     | 3 915        | 233        | 76 451                  | 65 596        | 10 855                    | 8 526        | 2 328        | 9 012              | 7 951        | 2 617                     | 2 178        | 9 992        |
|   | jun        | 8 349         | 8 103        | 4 223                     | 3 977        | 246        | 76 730                  | 65 117        | 11 613                    | 9 259        | 2 354        | 9 190              | 8 036        | 2 750                     | 2 328        | 9 571        |
|   | jul        | 8 188         | 7 911        | 4 062                     | 3 785        | 277        | 74 741                  | 63 440        | 11 301                    | 8 540        | 2 761        | 9 128              | 8 019        | 2 782                     | 2 256        | 9 969        |
|   | aug        | 8 292         | 8 034        | 3 796                     | 3 538        | 258        | 77 633                  | 66 599        | 11 034                    | 8 419        | 2 615        | 9 362              | 8 290        | 2 907                     | 2 380        | 10 136       |
|   | sep        | 8 282         | 8 031        | 3 801                     | 3 550        | 251        | 77 000                  | 65 791        | 11 210                    | 8 767        | 2 443        | 9 297              | 8 192        | 2 949                     | 2 470        | 9 733        |
|   | okt        | 8 344         | 8 059        | 4 110                     | 3 825        | 285        | 78 593                  | 65 281        | 13 313                    | 10 030       | 3 283        | 9 419              | 8 100        | 3 239                     | 2 622        | 11 519       |
|   | nov        | 8 430         | 8 170        | 4 245                     | 3 985        | 260        | 78 815                  | 65 279        | 13 536                    | 10 873       | 2 663        | 9 349              | 7 990        | 3 189                     | 2 728        | 10 243       |
|   | dec        | 8 472         | 8 211        | 4 231                     | 3 970        | 261        | 78 823                  | 66 576        | 12 247                    | 9 792        | 2 455        | 9 304              | 8 108        | 2 895                     | 2 466        | 9 408        |
| 2018  | jan        | 8 442         | 8 185        | 4 136                     | 3 879        | 257        | 80 684                  | 68 798        | 11 886                    | 9 585        | 2 300        | 9 557              | 8 405        | 2 874                     | 2 471        | 8 951        |
|   | feb        | 8 322         | 8 096        | 4 101                     | 3 875        | 226        | 80 028                  | 67 466        | 12 561                    | 10 086       | 2 476        | 9 616              | 8 333        | 3 063                     | 2 603        | 10 954       |
|   | mar        | 8 243         | 7 959        | 4 230                     | 3 946        | 284        | 79 340                  | 66 380        | 12 960                    | 10 387       | 2 573        | 9 625              | 8 340        | 3 064                     | 2 632        | 9 059        |
|   | apr        | 8 325         | 8 068        | 4 126                     | 3 869        | 257        | 79 498                  | 66 679        | 12 819                    | 10 357       | 2 462        | 9 549              | 8 265        | 3 107                     | 2 677        | 9 579        |
|   | maj        | 8 185         | 7 933        | 4 097                     | 3 845        | 252        | 79 345                  | 66 588        | 12 756                    | 10 316       | 2 440        | 9 694              | 8 394        | 3 114                     | 2 683        | 9 682        |
|   | jun        | 8 109         | 7 860        | 4 111                     | 3 862        | 249        | 79 512                  | 66 676        | 12 835                    | 10 477       | 2 359        | 9 805              | 8 483        | 3 122                     | 2 713        | 9 473        |
|   | jul        | 8 002         | 7 727        | 4 066                     | 3 791        | 275        | 77 466                  | 65 261        | 12 205                    | 9 828        | 2 378        | 9 681              | 8 446        | 3 002                     | 2 592        | 8 645        |
|   | aug        | 8 047         | 7 814        | 3 777                     | 3 544        | 233        | 78 708                  | 67 559        | 11 149                    | 9 143        | 2 006        | 9 781              | 8 646        | 2 952                     | 2 580        | 8 611        |
|   | sep        | 7 992         | 7 749        | 3 730                     | 3 487        | 243        | 77 270                  | 66 511        | 10 759                    | 8 433        | 2 326        | 9 668              | 8 583        | 2 885                     | 2 418        | 9 572        |
|   | <b>okt</b> | <b>8 029</b>  | <b>7 760</b> | <b>4 026</b>              | <b>3 757</b> | <b>269</b> | <b>78 085</b>           | <b>65 713</b> | <b>12 371</b>             | <b>9 833</b> | <b>2 539</b> | <b>9 725</b>       | <b>8 468</b> | <b>3 073</b>              | <b>2 617</b> | <b>9 437</b> |
|   | nov, prel  | 7 988         | 7 764        | 3 927                     | 3 703        | 224        | 74 198                  | 64 821        | 9 377                     | 7 431        | 1 947        | 9 289              | 8 349        | 2 388                     | 2 007        | 8 690        |
| <b>Förändring mellan oktober 2018 och ...</b> |            |               |              |                           |              |            |                         |               |                           |              |              |                    |              |                           |              |              |
| 2018  | sep        | 37            | 11           | 296                       | 270          | 26         | 815                     | -798          | 1 612                     | 1 400        | 213          | 57                 | -115         | 188                       | 199          | -135         |
| 2017  | okt        | -315          | -299         | -84                       | -68          | -16        | -508                    | 432           | -942                      | -197         | -744         | 306                | 368          | -166                      | -5           | -2 082       |
| 2016  | okt        | -159          | -138         | 26                        | 47           | -21        | 4 695                   | 3 636         | 1 058                     | 1 273        | -214         | 762                | 608          | 245                       | 310          | -57          |

Anm. EGT = kod 1-3.

<sup>1</sup> Exkl ersättning enligt LMA.

**Tabell 3 Hushållsstorlek för samtliga hushåll med ekonomiskt bistånd<sup>1</sup>**

| År  | Månad            | Biståndstagare |              |               | Hushåll      | Biståndstagare<br>per hushåll |
|---|------------------|----------------|--------------|---------------|--------------|-------------------------------|
|   |                  | Vuxna          | Barn         | Summa         |              |                               |
| 2016  | okt              | 9 140          | 4 772        | 13 912        | 8 190        | 1,70                          |
|   | nov              | 9 380          | 4 981        | 14 361        | 8 370        | 1,72                          |
|   | dec              | 9 573          | 5 002        | 14 575        | 8 505        | 1,71                          |
| 2017  | jan              | 9 625          | 5 065        | 14 690        | 8 546        | 1,72                          |
|   | feb              | 9 689          | 5 010        | 14 699        | 8 643        | 1,70                          |
|   | mar              | 9 705          | 4 946        | 14 651        | 8 681        | 1,69                          |
|   | apr              | 9 707          | 5 037        | 14 744        | 8 676        | 1,70                          |
|   | maj              | 9 486          | 4 943        | 14 429        | 8 493        | 1,70                          |
|   | jun              | 9 351          | 4 933        | 14 284        | 8 355        | 1,71                          |
|   | jul              | 9 185          | 4 906        | 14 091        | 8 193        | 1,72                          |
|   | aug              | 9 334          | 4 990        | 14 324        | 8 295        | 1,73                          |
|   | sep              | 9 305          | 4 989        | 14 294        | 8 285        | 1,73                          |
|   | okt              | 9 400          | 5 073        | 14 473        | 8 346        | 1,73                          |
|   | nov              | 9 487          | 5 073        | 14 560        | 8 432        | 1,73                          |
|   | dec              | 9 532          | 5 118        | 14 650        | 8 475        | 1,73                          |
| 2018  | jan              | 9 502          | 5 122        | 14 624        | 8 444        | 1,73                          |
|   | feb              | 9 362          | 5 092        | 14 454        | 8 323        | 1,74                          |
|   | mars             | 9 243          | 5 019        | 14 262        | 8 244        | 1,73                          |
|   | apr              | 9 344          | 5 151        | 14 495        | 8 328        | 1,74                          |
|   | maj              | 9 201          | 5 013        | 14 214        | 8 187        | 1,74                          |
|   | jun              | 9 113          | 5 048        | 14 161        | 8 112        | 1,75                          |
|   | jul              | 8 998          | 4 871        | 13 869        | 8 018        | 1,73                          |
|   | aug              | 9 148          | 4 898        | 14 046        | 8 124        | 1,73                          |
|   | sep              | 9 132          | 4 871        | 14 003        | 8 119        | 1,72                          |
|   | <b>okt</b>       | <b>9 201</b>   | <b>4 898</b> | <b>14 099</b> | <b>8 183</b> | <b>1,72</b>                   |
|   | <i>nov, prel</i> | <i>9 098</i>   | <i>4 830</i> | <i>13 928</i> | <i>8 090</i> | <i>1,72</i>                   |
| <b>Förändring mellan oktober 2018 och ...</b> |                  |                |              |               |              |                               |
| 2018  | sep              | 69             | 27           | 96            | 64           | 0,00                          |
| 2017  | okt              | -199           | -175         | -374          | -163         | -0,01                         |
| 2016  | okt              | 61             | 126          | 187           | -7           | 0,02                          |

<sup>1</sup> Inkl ersättning enligt LMA.



Tabell 4 Biståndstid för samtliga hushåll med ekonomiskt bistånd<sup>1</sup>

| År  | Månad            | Bistånds-<br>hushåll | biståndshushållen efter biståndstid de 12 <b>föregående</b> månaderna |            |            |            |            |              |              | Genomsnittlig<br>biståndstid |
|---|------------------|----------------------|---|------------|------------|------------|------------|--------------|--------------|------------------------------|
|   |                  |                      | 0 mån   | 1-2 mån    | 3-4 mån    | 5-6 mån    | 7-9 mån    | 10-11 mån    | 12 mån       |                              |
| 2016  | okt              | 8 190                | 376   | 595        | 442        | 416        | 800        | 1 145        | 4 416        | 9,3                          |
|   | nov              | 8 370                | 508   | 624        | 469        | 427        | 764        | 1 204        | 4 374        | 9,1                          |
|   | dec              | 8 505                | 502   | 724        | 495        | 428        | 801        | 1 198        | 4 357        | 9,0                          |
| 2017  | jan              | 8 546                | 450   | 828        | 495        | 441        | 778        | 1 197        | 4 357        | 9,0                          |
|   | feb              | 8 643                | 531   | 795        | 577        | 461        | 786        | 1 178        | 4 315        | 8,8                          |
|   | mar              | 8 681                | 575   | 855        | 597        | 471        | 732        | 1 169        | 4 282        | 8,7                          |
|   | apr              | 8 676                | 437   | 935        | 594        | 518        | 783        | 1 147        | 4 262        | 8,8                          |
|   | maj              | 8 493                | 434   | 786        | 589        | 503        | 791        | 1 143        | 4 247        | 8,9                          |
|   | jun              | 8 355                | 399   | 718        | 572        | 488        | 821        | 1 143        | 4 214        | 9,0                          |
|   | jul              | 8 193                | 442   | 686        | 504        | 467        | 784        | 1 133        | 4 177        | 9,0                          |
|   | aug              | 8 295                | 457   | 719        | 543        | 457        | 813        | 1 137        | 4 169        | 8,9                          |
|   | sep              | 8 285                | 434   | 758        | 584        | 455        | 752        | 1 127        | 4 175        | 8,9                          |
|   | okt              | 8 346                | 428   | 764        | 569        | 475        | 808        | 1 120        | 4 182        | 8,9                          |
|   | nov              | 8 432                | 430   | 742        | 669        | 518        | 757        | 1 119        | 4 197        | 8,9                          |
|   | dec              | 8 475                | 428   | 726        | 663        | 502        | 809        | 1 164        | 4 183        | 8,9                          |
| 2018  | jan              | 8 444                | 376   | 717        | 606        | 545        | 833        | 1 159        | 4 208        | 9,0                          |
|   | feb              | 8 323                | 350   | 674        | 614        | 557        | 828        | 1 144        | 4 156        | 9,0                          |
|   | mar              | 8 244                | 377   | 595        | 602        | 544        | 842        | 1 155        | 4 129        | 9,0                          |
|   | apr              | 8 328                | 411   | 592        | 628        | 561        | 842        | 1 188        | 4 106        | 9,0                          |
|   | maj              | 8 187                | 380   | 632        | 511        | 545        | 840        | 1 185        | 4 094        | 9,1                          |
|   | jun              | 8 112                | 339   | 612        | 494        | 520        | 886        | 1 173        | 4 088        | 9,1                          |
|   | jul              | 8 018                | 439   | 562        | 513        | 451        | 855        | 1 167        | 4 031        | 9,1                          |
|   | aug              | 8 124                | 460   | 649        | 500        | 453        | 844        | 1 210        | 4 008        | 9,0                          |
|   | sep              | 8 119                | 430   | 723        | 482        | 465        | 798        | 1 237        | 3 984        | 9,0                          |
|   | <b>okt</b>       | <b>8 183</b>         | <b>466</b>  | <b>738</b> | <b>546</b> | <b>457</b> | <b>773</b> | <b>1 210</b> | <b>3 993</b> | <b>8,9</b>                   |
|   | <i>nov, prel</i> | <i>8 090</i>         | <i>371</i>  | <i>744</i> | <i>595</i> | <i>461</i> | <i>744</i> | <i>1 193</i> | <i>3 982</i> | <i>8,9</i>                   |
| <b>Förändring mellan oktober 2018 och ...</b> |                  |                      |   |            |            |            |            |              |              |                              |
| 2018  | sep              | 64                   | 36  | 15         | 64         | -8         | -25        | -27          | 9            | -0,1                         |
| 2017  | okt              | -163                 | 38  | -26        | -23        | -18        | -35        | 90           | -189         | 0,0                          |
| 2016  | okt              | -7                   | 90  | 143        | 104        | 41         | -27        | 65           | -423         | -0,5                         |

<sup>1</sup> Inkl ersättning enligt LMA.

Tabell 5 A Antal hushåll med ekonomiskt bistånd<sup>1</sup> fördelade efter stadsdelsförvaltning

| År  | Månad        | Stadsdelsförvaltning / enhet |               |                    |            |             |            |            |              |                      |            |            |            |                       |            |                  |                      |              |              | Summa |
|---|--------------|------------------------------|---------------|--------------------|------------|-------------|------------|------------|--------------|----------------------|------------|------------|------------|-----------------------|------------|------------------|----------------------|--------------|--------------|-------|
|   |              | Rinkeby-Kista                | Spånga-Tensta | Hässelby-Vällingby | Bromma     | Kungsholmen | Norrmalm   | Östermalm  | Södermalm    | Enskede-Årsta-Vantör | Skarpnäck  | Farsta     | Älvsjö     | Hägersten-Liljeholmen | Skärholmen | Enh. för hemlösa | Boutrednings-enheten | Socialjouren | Intro Sthlm  |       |
| 16  | 2016 okt     | 1 301                        | 751           | 826                | 351        | 149         | 117        | 136        | 494          | 1 149                | 453        | 631        | 157        | 431                   | 680        | 336              | 34                   | 0            | 194          | 8 190 |
|   | nov          | 1 294                        | 765           | 810                | 356        | 148         | 113        | 136        | 496          | 1 157                | 442        | 635        | 164        | 465                   | 685        | 362              | 24                   | 0            | 318          | 8 370 |
|   | dec          | 1 291                        | 759           | 828                | 359        | 141         | 112        | 133        | 506          | 1 160                | 444        | 652        | 161        | 462                   | 672        | 360              | 37                   | 0            | 428          | 8 505 |
|   | 2017 jan     | 1 290                        | 766           | 803                | 367        | 147         | 109        | 138        | 503          | 1 166                | 445        | 630        | 159        | 457                   | 661        | 349              | 14                   | 0            | 542          | 8 546 |
|   | feb          | 1 273                        | 747           | 814                | 366        | 146         | 116        | 135        | 476          | 1 181                | 438        | 642        | 162        | 455                   | 656        | 348              | 28                   | 0            | 660          | 8 643 |
|   | mar          | 1 258                        | 731           | 801                | 360        | 134         | 114        | 129        | 467          | 1 163                | 429        | 621        | 166        | 446                   | 655        | 353              | 37                   | 0            | 817          | 8 681 |
|   | apr          | 1 270                        | 728           | 803                | 364        | 130         | 124        | 133        | 456          | 1 140                | 434        | 620        | 152        | 458                   | 663        | 361              | 24                   | 0            | 816          | 8 676 |
|   | maj          | 1 268                        | 726           | 797                | 362        | 132         | 122        | 133        | 453          | 1 120                | 438        | 628        | 156        | 455                   | 622        | 347              | 28                   | 0            | 706          | 8 493 |
|   | jun          | 1 265                        | 719           | 784                | 367        | 134         | 133        | 128        | 456          | 1 123                | 434        | 601        | 151        | 463                   | 613        | 348              | 35                   | 0            | 706          | 8 493 |
|   | jul          | 1 246                        | 717           | 773                | 348        | 133         | 126        | 122        | 437          | 1 090                | 449        | 627        | 145        | 457                   | 600        | 347              | 26                   | 0            | 550          | 8 193 |
|   | aug          | 1 259                        | 723           | 793                | 359        | 134         | 114        | 129        | 427          | 1 114                | 429        | 619        | 148        | 454                   | 620        | 345              | 20                   | 0            | 608          | 8 295 |
|   | sep          | 1 235                        | 711           | 790                | 350        | 131         | 126        | 132        | 434          | 1 080                | 442        | 613        | 157        | 463                   | 614        | 355              | 31                   | 0            | 621          | 8 285 |
|   | okt          | 1 243                        | 739           | 800                | 349        | 128         | 128        | 134        | 429          | 1 085                | 441        | 608        | 155        | 462                   | 638        | 352              | 29                   | 0            | 626          | 8 346 |
|   | nov          | 1 237                        | 720           | 822                | 362        | 131         | 127        | 136        | 441          | 1 105                | 437        | 621        | 157        | 460                   | 629        | 351              | 40                   | 0            | 656          | 8 432 |
|   | dec          | 1 225                        | 717           | 833                | 365        | 139         | 124        | 130        | 455          | 1 113                | 448        | 624        | 163        | 474                   | 645        | 369              | 32                   | .            | 619          | 8 475 |
|   | 2018 jan     | 1 228                        | 708           | 829                | 364        | 151         | 134        | 130        | 436          | 1 125                | 449        | 628        | 164        | 498                   | 648        | 382              | 32                   | .            | 538          | 8 444 |
|   | feb          | 1 200                        | 707           | 814                | 370        | 154         | 130        | 129        | 452          | 1 107                | 451        | 622        | 167        | 496                   | 640        | 360              | 24                   | .            | 500          | 8 323 |
|   | mar          | 1 194                        | 694           | 839                | 369        | 152         | 126        | 125        | 451          | 1 105                | 432        | 631        | 176        | 488                   | 631        | 363              | 29                   | .            | 439          | 8 244 |
|   | apr          | 1 200                        | 698           | 848                | 375        | 153         | 121        | 132        | 456          | 1 118                | 436        | 640        | 176        | 488                   | 626        | 359              | 34                   | .            | 468          | 8 328 |
|   | maj          | 1 175                        | 667           | 846                | 374        | 156         | 131        | 134        | 452          | 1 095                | 414        | 637        | 184        | 482                   | 634        | 356              | 32                   | .            | 418          | 8 187 |
| jun   | 1 186        | 660                          | 846           | 379                | 150        | 121         | 129        | 434        | 1 063        | 425                  | 613        | 181        | 489        | 636                   | 340        | 28               | .                    | 432          | 8 112        |       |
| jul   | 1 183        | 620                          | 853           | 383                | 145        | 130         | 116        | 436        | 1 054        | 402                  | 614        | 187        | 471        | 628                   | 325        | 36               | .                    | 435          | 8 018        |       |
| aug   | 1 196        | 605                          | 889           | 392                | 141        | 135         | 121        | 442        | 1 076        | 401                  | 591        | 185        | 495        | 627                   | 329        | 21               | .                    | 478          | 8 124        |       |
| sep   | 1 181        | 609                          | 909           | 390                | 142        | 134         | 117        | 432        | 1 087        | 407                  | 639        | 181        | 476        | 610                   | 299        | 30               | .                    | 476          | 8 119        |       |
| <b>okt</b>                                    | <b>1 202</b> | <b>597</b>                   | <b>910</b>    | <b>400</b>         | <b>144</b> | <b>127</b>  | <b>119</b> | <b>450</b> | <b>1 097</b> | <b>417</b>           | <b>647</b> | <b>194</b> | <b>464</b> | <b>615</b>            | <b>304</b> | <b>36</b>        | .                    | <b>460</b>   | <b>8 183</b> |       |
| sep, prel                                     | 1 169        | 601                          | 904           | 406                | 144        | 132         | 112        | 426        | 1 074        | 419                  | 645        | 192        | 474        | 640                   | 286        | 23               | .                    | 443          | 8 090        |       |
| <b>Förändring mellan oktober 2018 och ...</b> |              |                              |               |                    |            |             |            |            |              |                      |            |            |            |                       |            |                  |                      |              |              |       |
| 2018 sep                                      |              | 21                           | -12           | 1                  | 10         | 2           | -7         | 2          | 18           | 10                   | 10         | 8          | 13         | -12                   | 5          | 5                | 6                    | .            | -16          | 64    |
| 2017 okt                                      |              | -41                          | -142          | 110                | 51         | 16          | -1         | -15        | 21           | 12                   | -24        | 39         | 39         | 2                     | -23        | -48              | 7                    | .            | -166         | -163  |
| 2016 okt                                      |              | -99                          | -154          | 84                 | 49         | -5          | 10         | -17        | -44          | -52                  | -36        | 16         | 37         | 33                    | -65        | -32              | 2                    | .            | 266          | -7    |

<sup>1</sup> Inkl ersättning enligt LMA

Tabell 5 B Summa ekonomiskt bistånd<sup>1</sup>, tkr, fördelade efter stadsdelsförvaltning

| År  | Månad         | Stadsdelsförvaltning / enhet |               |                    |              |             |              |              |               |                      |              |              |              |                       |              |                  |                      |              | Summa         |             |
|---|---------------|------------------------------|---------------|--------------------|--------------|-------------|--------------|--------------|---------------|----------------------|--------------|--------------|--------------|-----------------------|--------------|------------------|----------------------|--------------|---------------|-------------|
|   |               | Rinkeby-Kista                | Spånga-Tensta | Hässelby-Vällingby | Bromma       | Kungsholmen | Norrmalm     | Östermalm    | Södermalm     | Enskede-Årsta-Vantör | Skarpnäck    | Farsta       | Älvsjö       | Hägersten-Liljeholmen | Skärholmen   | Enh. för hemlösa | Boutrednings-enheten | Socialjouren |               | Intro Sthlm |
| 2016  | okt           | 12 065                       | 6 865         | 7 282              | 2 901        | 1 335       | 1 070        | 1 153        | 4 160         | 10 734               | 4 342        | 5 885        | 1 279        | 3 628                 | 5 946        | 2 716            | 369                  | .            | 1 686         | 73 418      |
|   | nov           | 11 939                       | 7 225         | 7 174              | 2 983        | 1 376       | 1 050        | 1 291        | 4 271         | 10 645               | 4 119        | 5 895        | 1 282        | 3 995                 | 6 101        | 2 862            | 264                  | .            | 2 556         | 75 028      |
|   | dec           | 11 983                       | 7 254         | 7 321              | 2 851        | 1 272       | 988          | 1 267        | 4 372         | 11 421               | 4 033        | 6 073        | 1 305        | 3 888                 | 6 096        | 3 257            | 329                  | .            | 4 412         | 78 122      |
| 2017  | jan           | 12 348                       | 7 331         | 6 972              | 3 018        | 1 376       | 1 019        | 1 248        | 4 250         | 11 121               | 4 203        | 5 565        | 1 312        | 3 951                 | 6 117        | 2 891            | 160                  | .            | 4 256         | 77 137      |
|   | feb           | 11 642                       | 7 367         | 7 413              | 2 870        | 1 326       | 1 035        | 1 306        | 4 051         | 11 236               | 4 124        | 5 788        | 1 351        | 4 026                 | 5 908        | 2 555            | 315                  | .            | 4 623         | 76 937      |
|   | mar           | 11 658                       | 6 994         | 7 169              | 2 994        | 1 209       | 1 030        | 1 180        | 4 006         | 11 378               | 3 899        | 5 707        | 1 409        | 3 788                 | 5 875        | 2 834            | 369                  | .            | 5 583         | 77 081      |
|   | apr           | 12 431                       | 7 043         | 7 151              | 2 965        | 1 302       | 1 118        | 1 204        | 3 829         | 11 369               | 4 280        | 5 572        | 1 321        | 4 146                 | 5 898        | 2 995            | 212                  | .            | 5 974         | 78 812      |
|   | maj           | 11 935                       | 7 572         | 6 890              | 2 942        | 1 206       | 1 079        | 1 277        | 3 926         | 10 624               | 3 966        | 5 792        | 1 302        | 3 897                 | 5 958        | 3 079            | 270                  | .            | 4 858         | 76 572      |
|   | jun           | 12 285                       | 7 393         | 6 955              | 3 131        | 1 293       | 1 305        | 1 170        | 3 978         | 10 646               | 4 159        | 5 454        | 1 249        | 4 116                 | 5 907        | 2 722            | 383                  | .            | 4 656         | 76 804      |
|   | jul           | 11 924                       | 7 395         | 6 615              | 2 917        | 1 234       | 1 151        | 1 129        | 3 739         | 10 687               | 4 248        | 5 633        | 1 178        | 3 989                 | 5 575        | 2 611            | 288                  | .            | 4 526         | 74 837      |
|   | aug           | 12 287                       | 6 992         | 7 161              | 3 014        | 1 247       | 1 172        | 1 152        | 3 636         | 11 259               | 3 782        | 5 667        | 1 274        | 4 189                 | 5 857        | 2 824            | 233                  | .            | 5 933         | 77 681      |
|   | sep           | 12 133                       | 6 893         | 6 919              | 3 066        | 1 190       | 1 180        | 1 164        | 3 769         | 10 769               | 4 066        | 5 916        | 1 423        | 3 961                 | 5 869        | 2 699            | 310                  | .            | 5 723         | 77 050      |
| 2018  | okt           | 12 113                       | 8 213         | 7 364              | 3 016        | 1 136       | 1 189        | 1 139        | 3 764         | 10 564               | 3 985        | 5 624        | 1 240        | 4 268                 | 6 595        | 2 704            | 338                  | .            | 5 383         | 78 636      |
|   | nov           | 12 478                       | 7 700         | 7 562              | 3 106        | 1 290       | 1 177        | 1 202        | 3 914         | 10 852               | 4 002        | 5 705        | 1 349        | 4 319                 | 6 192        | 2 559            | 406                  | .            | 5 057         | 78 869      |
|   | dec           | 12 319                       | 7 064         | 7 688              | 3 174        | 1 398       | 1 073        | 1 119        | 3 841         | 10 829               | 4 310        | 5 926        | 1 485        | 4 369                 | 6 458        | 2 820            | 255                  | .            | 4 763         | 78 892      |
|   | jan           | 12 443                       | 7 388         | 7 628              | 3 334        | 1 492       | 1 259        | 1 198        | 3 771         | 11 126               | 4 477        | 6 192        | 1 348        | 4 847                 | 6 204        | 3 317            | 285                  | .            | 4 421         | 80 731      |
|   | feb           | 12 547                       | 7 091         | 7 570              | 3 302        | 1 645       | 1 209        | 1 180        | 3 858         | 11 648               | 4 379        | 6 021        | 1 458        | 4 860                 | 6 311        | 2 896            | 257                  | .            | 3 832         | 80 064      |
|   | mar           | 12 268                       | 6 748         | 7 919              | 3 568        | 1 586       | 1 182        | 1 064        | 4 081         | 11 383               | 3 989        | 6 375        | 1 568        | 4 724                 | 6 268        | 2 880            | 354                  | .            | 3 405         | 79 361      |
|   | apr           | 12 116                       | 6 978         | 8 007              | 3 327        | 1 570       | 1 221        | 1 185        | 4 145         | 11 171               | 4 562        | 6 093        | 1 549        | 4 466                 | 6 019        | 2 906            | 410                  | .            | 3 815         | 79 539      |
|   | maj           | 12 332                       | 6 913         | 7 967              | 3 269        | 1 641       | 1 184        | 1 207        | 4 194         | 10 985               | 3 944        | 6 216        | 1 607        | 4 482                 | 6 285        | 2 763            | 406                  | .            | 3 967         | 79 361      |
|   | jun           | 12 794                       | 6 538         | 8 467              | 3 383        | 1 511       | 1 200        | 1 171        | 3 845         | 11 101               | 4 133        | 6 021        | 1 505        | 4 834                 | 5 886        | 2 682            | 217                  | .            | 4 261         | 79 549      |
|   | jul           | 12 526                       | 6 400         | 8 074              | 3 425        | 1 487       | 1 190        | 1 001        | 3 884         | 10 758               | 3 947        | 6 223        | 1 525        | 4 200                 | 5 713        | 2 403            | 321                  | .            | 4 436         | 77 513      |
|   | aug           | 12 543                       | 6 234         | 8 455              | 3 586        | 1 344       | 1 275        | 1 097        | 3 951         | 10 846               | 3 903        | 5 796        | 1 573        | 4 542                 | 5 723        | 2 827            | 235                  | .            | 4 949         | 78 879      |
| sep   | 12 203        | 5 859                        | 8 589         | 3 343              | 1 431        | 1 222       | 1 168        | 3 851        | 10 787        | 3 984                | 5 863        | 1 521        | 4 364        | 5 800                 | 2 316        | 306              | .                    | 4 962        | 77 570        |             |
| okt   | <b>11 797</b> | <b>6 043</b>                 | <b>8 562</b>  | <b>3 757</b>       | <b>1 566</b> | <b>983</b>  | <b>1 212</b> | <b>3 872</b> | <b>11 185</b> | <b>4 079</b>         | <b>6 237</b> | <b>1 658</b> | <b>4 535</b> | <b>5 890</b>          | <b>2 429</b> | <b>385</b>       | .                    | <b>4 258</b> | <b>78 451</b> |             |
| nov, p  | 11 167        | 5 907                        | 8 413         | 3 422              | 1 436        | 1 052       | 1 017        | 3 608        | 10 421        | 3 827                | 5 763        | 1 677        | 4 400        | 6 169                 | 2 138        | 220              | .                    | 3 871        | 74 507        |             |
| <b>Förändring mellan oktober 2018 och ...</b> |               |                              |               |                    |              |             |              |              |               |                      |              |              |              |                       |              |                  |                      |              |               |             |
| 2018  | sep           | -406                         | 184           | -27                | 414          | 135         | -239         | 44           | 21            | 398                  | 95           | 374          | 137          | 171                   | 90           | 113              | 79                   | .            | -704          | 881         |
| 2017  | okt           | -316                         | -2 170        | 1 198              | 741          | 430         | -206         | 73           | 108           | 621                  | 94           | 613          | 418          | 267                   | -705         | -275             | 47                   | .            | -1 125        | -185        |
| 2016  | okt           | -268                         | -822          | 1 280              | 856          | 231         | -87          | 59           | -288          | 451                  | -263         | 352          | 379          | 907                   | -56          | -287             | 16                   | .            | 2 572         | 5 033       |

<sup>1</sup> Inkl ersättning enligt LMA

Tabell 5 C Ekonomiskt bistånd<sup>1</sup> per hushåll, kr, fördelade efter stadsdelsförvaltning

|   |            | Stadsdelsförvaltning / enhet |               |                    |              |               |              |               |              |                      |              |              |              |                       |              |                  |                      |              |              | Summa        |
|---|------------|------------------------------|---------------|--------------------|--------------|---------------|--------------|---------------|--------------|----------------------|--------------|--------------|--------------|-----------------------|--------------|------------------|----------------------|--------------|--------------|--------------|
| År  | Månad      | Rinkeby-Kista                | Spånga-Tensta | Hässelby-Vällingby | Bromma       | Kungsholmen   | Norrmalm     | Östermalm     | Södermalm    | Enskede-Årsta-Vantör | Skarpnäck    | Farsta       | Älvsjö       | Hägersten-Liljeholmen | Skärholmen   | Enh. för hemlösa | Boutrednings-enheten | Socialjouren | Intro Sthlm  |              |
| 2016  | okt        | 9 274                        | 9 141         | 8 816              | 8 265        | 8 960         | 9 145        | 8 478         | 8 421        | 9 342                | 9 585        | 9 326        | 8 146        | 8 418                 | 8 744        | 8 083            | 10 853               | .            | 8 691        | 8 964        |
|   | nov        | 9 226                        | 9 444         | 8 857              | 8 379        | 9 297         | 9 292        | 9 493         | 8 611        | 9 201                | 9 319        | 9 283        | 7 817        | 8 591                 | 8 907        | 7 906            | 11 000               | .            | 8 038        | 8 964        |
|   | dec        | 9 282                        | 9 557         | 8 842              | 7 942        | 9 021         | 8 821        | 9 526         | 8 640        | 9 846                | 9 083        | 9 314        | 8 106        | 8 416                 | 9 071        | 9 047            | 8 892                | .            | 10 308       | 9 185        |
| 2017  | jan        | 9 572                        | 9 570         | 8 682              | 8 223        | 9 361         | 9 349        | 9 043         | 8 449        | 9 538                | 9 445        | 8 833        | 8 252        | 8 646                 | 9 254        | 8 284            | 11 429               | .            | 7 852        | 9 026        |
|   | feb        | 9 145                        | 9 862         | 9 107              | 7 842        | 9 082         | 8 922        | 9 674         | 8 511        | 9 514                | 9 416        | 9 016        | 8 340        | 8 848                 | 9 006        | 7 342            | 11 250               | .            | 7 005        | 8 902        |
|   | mar        | 9 267                        | 9 568         | 8 950              | 8 317        | 9 022         | 9 035        | 9 147         | 8 578        | 9 783                | 9 089        | 9 190        | 8 488        | 8 493                 | 8 969        | 8 028            | 9 973                | .            | 6 834        | 8 879        |
|   | apr        | 9 788                        | 9 674         | 8 905              | 8 146        | 10 015        | 9 016        | 9 053         | 8 397        | 9 973                | 9 862        | 8 987        | 8 691        | 9 052                 | 8 896        | 8 296            | 8 833                | .            | 7 321        | 9 084        |
|   | maj        | 9 412                        | 10 430        | 8 645              | 8 127        | 9 136         | 8 844        | 9 602         | 8 667        | 9 486                | 9 055        | 9 223        | 8 346        | 8 565                 | 9 579        | 8 873            | 9 643                | .            | 6 881        | 9 016        |
|   | jun        | 9 711                        | 10 282        | 8 871              | 8 531        | 9 649         | 9 812        | 9 141         | 8 724        | 9 480                | 9 583        | 9 075        | 8 272        | 8 890                 | 9 636        | 7 822            | 10 943               | .            | 7 747        | 9 193        |
|   | jul        | 9 570                        | 10 314        | 8 558              | 8 382        | 9 278         | 9 135        | 9 254         | 8 556        | 9 805                | 9 461        | 8 984        | 8 124        | 8 729                 | 9 292        | 7 524            | 11 077               | .            | 8 229        | 9 134        |
|   | aug        | 9 759                        | 9 671         | 9 030              | 8 396        | 9 306         | 10 281       | 8 930         | 8 515        | 10 107               | 8 816        | 9 155        | 8 608        | 9 227                 | 9 447        | 8 186            | 11 650               | .            | 9 758        | 9 365        |
|   | sep        | 9 824                        | 9 695         | 8 758              | 8 760        | 9 084         | 9 365        | 8 818         | 8 684        | 9 971                | 9 199        | 9 651        | 9 064        | 8 555                 | 9 559        | 7 603            | 10 000               | .            | 9 216        | 9 300        |
|   | okt        | 9 745                        | 11 114        | 9 205              | 8 642        | 8 875         | 9 289        | 8 500         | 8 774        | 9 736                | 9 036        | 9 250        | 8 000        | 9 238                 | 10 337       | 7 682            | 11 655               | .            | 8 599        | 9 422        |
|   | nov        | 10 087                       | 10 694        | 9 200              | 8 580        | 9 847         | 9 268        | 8 838         | 8 875        | 9 821                | 9 158        | 9 187        | 8 592        | 9 389                 | 9 844        | 7 291            | 10 150               | .            | 7 709        | 9 354        |
|   | dec        | 10 056                       | 9 852         | 9 229              | 8 696        | 10 058        | 8 653        | 8 608         | 8 442        | 9 730                | 9 621        | 9 497        | 9 110        | 9 217                 | 10 012       | 7 642            | 7 969                | .            | 7 695        | 9 309        |
| 2018  | jan        | 10 133                       | 10 435        | 9 201              | 9 159        | 9 881         | 9 396        | 9 215         | 8 649        | 9 890                | 9 971        | 9 860        | 8 220        | 9 733                 | 9 574        | 8 683            | 8 906                | .            | 8 217        | 9 561        |
|   | feb        | 10 456                       | 10 030        | 9 300              | 8 924        | 10 682        | 9 300        | 9 147         | 8 535        | 10 522               | 9 710        | 9 680        | 8 731        | 9 798                 | 9 861        | 8 044            | 10 708               | .            | 7 664        | 9 620        |
|   | mars       | 10 275                       | 9 723         | 9 439              | 9 669        | 10 434        | 9 381        | 8 512         | 9 049        | 10 301               | 9 234        | 10 103       | 8 909        | 9 680                 | 9 933        | 7 934            | 12 207               | .            | 7 756        | 9 627        |
|   | apr        | 10 097                       | 9 997         | 9 442              | 8 872        | 10 261        | 10 091       | 8 977         | 9 090        | 9 992                | 10 463       | 9 520        | 8 801        | 9 152                 | 9 615        | 8 095            | 12 059               | .            | 8 152        | 9 551        |
|   | maj        | 10 495                       | 10 364        | 9 417              | 8 741        | 10 519        | 9 038        | 9 007         | 9 279        | 10 032               | 9 527        | 9 758        | 8 734        | 9 299                 | 9 913        | 7 761            | 12 688               | .            | 9 490        | 9 694        |
|   | jun        | 10 788                       | 9 906         | 10 008             | 8 926        | 10 073        | 9 917        | 9 078         | 8 859        | 10 443               | 9 725        | 9 822        | 8 315        | 9 885                 | 9 255        | 7 888            | 7 750                | .            | 9 863        | 9 806        |
|   | jul        | 10 588                       | 10 323        | 9 465              | 8 943        | 10 255        | 9 154        | 8 629         | 8 908        | 10 207               | 9 818        | 10 135       | 8 155        | 8 917                 | 9 097        | 7 394            | 8 917                | .            | 10 198       | 9 667        |
|   | aug        | 10 487                       | 10 304        | 9 511              | 9 148        | 9 532         | 9 444        | 9 066         | 8 939        | 10 080               | 9 733        | 9 807        | 8 503        | 9 176                 | 9 128        | 8 593            | 11 190               | -            | 10 354       | 9 709        |
|   | sep        | 10 333                       | 9 621         | 9 449              | 8 572        | 10 077        | 9 119        | 9 983         | 8 914        | 9 924                | 9 789        | 9 175        | 8 403        | 9 168                 | 9 508        | 7 746            | 10 200               | -            | 10 424       | 9 554        |
|   | <b>okt</b> | <b>9 814</b>                 | <b>10 122</b> | <b>9 409</b>       | <b>9 393</b> | <b>10 875</b> | <b>7 740</b> | <b>10 185</b> | <b>8 604</b> | <b>10 196</b>        | <b>9 782</b> | <b>9 640</b> | <b>8 546</b> | <b>9 774</b>          | <b>9 577</b> | <b>7 990</b>     | <b>10 694</b>        | -            | <b>9 257</b> | <b>9 587</b> |
|   | nov, prel  | 9 553                        | 9 829         | 9 306              | 8 429        | 9 972         | 7 970        | 9 080         | 8 469        | 9 703                | 9 134        | 8 935        | 8 734        | 9 283                 | 9 639        | 7 476            | 9 565                | -            | 8 738        | 9 210        |
| <b>Förändring mellan oktober 2018 och ...</b> |            |                              |               |                    |              |               |              |               |              |                      |              |              |              |                       |              |                  |                      |              |              |              |
| 2018  | sep        | -518                         | 502           | -40                | 821          | 798           | -1 379       | 202           | -310         | 272                  | -7           | 465          | 143          | 606                   | 69           | 244              | 494                  | .            | -1 168       | 33           |
| 2017  | okt        | 70                           | -991          | 204                | 751          | 2 000         | -1 549       | 1 685         | -169         | 460                  | 745          | 390          | 546          | 536                   | -760         | 308              | -961                 | .            | 657          | 165          |
| 2016  | okt        | 541                          | 981           | 593                | 1 128        | 1 915         | -1 405       | 1 707         | 183          | 854                  | 197          | 313          | 400          | 1 356                 | 833          | -93              | -158                 | .            | 566          | 623          |

<sup>1</sup> Inkl ersättning enligt LMA

Tabell 6 Vuxna biståndstagare med ekonomiskt bistånd<sup>1</sup> fördelade efter försörjningshindersgrupp

| År  | Månad      | Försörjningshindersgrupp |   |   |                        |                            |                           |                             |                |                     | Summa        |
|---|------------|--------------------------|---|---|------------------------|----------------------------|---------------------------|-----------------------------|----------------|---------------------|--------------|
|   |            | Arbetslös <sup>2</sup>   | Sjukskriven med läkarintyg <sup>3</sup> | Sjuk- eller aktivitetsersättning <sup>4</sup> | Pensionär <sup>5</sup> | Arbetshinder, sociala skäl | Vård av barn <sup>6</sup> | Arbetar deltid, ofrivilligt | Arbetar heltid | Övriga <sup>7</sup> |              |
| 2016  | okt        | 3 966                    | 1 986                                   | 538   | 44                     | 1 899                      | 309                       | 207                         | 87             | 104                 | 9 140        |
|   | nov        | 4 099                    | 2 015                                   | 550   | 44                     | 1 897                      | 386                       | 208                         | 99             | 82                  | 9 380        |
|   | dec        | 4 225                    | 1 999                                   | 524   | 44                     | 1 908                      | 436                       | 224                         | 111            | 102                 | 9 573        |
| 2017  | jan        | 4 286                    | 2 012                                   | 530   | 51                     | 1 900                      | 472                       | 210                         | 104            | 60                  | 9 625        |
|   | feb        | 4 199                    | 2 026                                   | 523   | 60                     | 2 014                      | 479                       | 181                         | 105            | 102                 | 9 689        |
|   | mar        | 4 263                    | 1 979                                   | 532   | 49                     | 2 004                      | 477                       | 187                         | 94             | 120                 | 9 705        |
|   | apr        | 4 318                    | 1 977                                   | 513   | 59                     | 2 014                      | 461                       | 179                         | 82             | 104                 | 9 707        |
|   | maj        | 4 177                    | 1 948                                   | 500   | 62                     | 1 984                      | 425                       | 192                         | 92             | 106                 | 9 486        |
|   | jun        | 4 023                    | 1 956                                   | 497   | 51                     | 1 967                      | 413                       | 202                         | 104            | 138                 | 9 351        |
|   | jul        | 3 901                    | 1 959                                   | 483   | 58                     | 1 933                      | 440                       | 187                         | 91             | 133                 | 9 185        |
|   | aug        | 4 010                    | 2 001                                   | 466   | 59                     | 1 937                      | 434                       | 206                         | 92             | 129                 | 9 334        |
|   | sep        | 3 966                    | 2 050                                   | 473   | 61                     | 1 895                      | 440                       | 181                         | 77             | 162                 | 9 305        |
|   | okt        | 4 066                    | 2 028                                   | 479   | 63                     | 1 893                      | 415                       | 176                         | 88             | 192                 | 9 400        |
|   | nov        | 4 136                    | 2 049                                   | 492   | 75                     | 1 904                      | 403                       | 169                         | 92             | 167                 | 9 487        |
|   | dec        | 4 112                    | 2 066                                   | 517   | 59                     | 1 958                      | 338                       | 186                         | 110            | 186                 | 9 532        |
| 2018  | jan        | 4 038                    | 2 089                                   | 509   | 62                     | 1 940                      | 359                       | 217                         | 93             | 195                 | 9 502        |
|   | feb        | 4 025                    | 2 078                                   | 478   | 55                     | 1 897                      | 353                       | 202                         | 82             | 192                 | 9 362        |
|   | mar        | 3 907                    | 2 083                                   | 464   | 55                     | 1 885                      | 329                       | 207                         | 80             | 233                 | 9 243        |
|   | apr        | 3 930                    | 2 049                                   | 442   | 49                     | 1 917                      | 387                       | 224                         | 85             | 261                 | 9 344        |
|   | maj        | 3 856                    | 2 074                                   | 457   | 51                     | 1 855                      | 360                       | 188                         | 97             | 263                 | 9 201        |
|   | jun        | 3 849                    | 2 055                                   | 453   | 48                     | 1 818                      | 344                       | 178                         | 102            | 266                 | 9 113        |
|   | jul        | 3 701                    | 2 022                                   | 437   | 35                     | 1 831                      | 383                       | 190                         | 103            | 296                 | 8 998        |
|   | aug        | 3 761                    | 2 062                                   | 428   | 48                     | 1 812                      | 441                       | 181                         | 105            | 310                 | 9 148        |
|   | sep        | 3 728                    | 2 048                                   | 442   | 44                     | 1 821                      | 426                       | 161                         | 108            | 354                 | 9 132        |
|   | <b>okt</b> | <b>3 813</b>             | <b>2 087</b>                            | <b>446</b>                                    | <b>44</b>              | <b>1 807</b>               | <b>347</b>                | <b>168</b>                  | <b>91</b>      | <b>398</b>          | <b>9 201</b> |
|   | nov, prel  | 3 776                    | 2 093                                   | 442   | 48                     | 1 779                      | 333                       | 166                         | 96             | 365                 | 9 098        |
| <b>Förändring mellan oktober 2018 och ...</b> |            |                          |   |   |                        |                            |                           |                             |                |                     |              |
| 2018  | sep        | 85                       | 39                                      | 4   | 0                      | -14                        | -79                       | 7                           | -17            | 44                  | 69           |
| 2017  | okt        | -253                     | 59                                      | -33   | -19                    | -86                        | -68                       | -8                          | 3              | 206                 | -199         |
| 2016  | okt        | -153                     | 101                                     | -92   | 0                      | -92                        | 38                        | -39                         | 4              | 294                 | 61           |

<sup>1</sup> Inkl ersättning enligt LMA.

<sup>2</sup> **Arbetslös**: Kod 1 och 5 Arbetslös med otillr ersättn A-kassa/Alfa respektive från AF. Kod 2 och 3 utan ersättning - saknar eller i aktivitet. Kod 13 väntar ersättn A-kassa/Alfa. Kod 45, 43 och 41 Nyanländ som väntar eller har 25 - 100 % etableringsersättning. Kod 47 nyanländ ungdom i gymnasiet - ej ensamkommande.

<sup>3</sup> **Sjukskriven med läkarintyg**: Kod 25, 7 och 6 Väntar på, har otillräcklig eller ingen sjukpenning. Kod 24 Indragen ersättn/utförsäkrad frå FK

<sup>4</sup> **Sjuk- eller aktivitetsersättning**: Kod 26 och 9 Väntar eller har otillräcklig aktivitetsers. Kod 42 Nyanländ m 0-24 % etableringsersättning

<sup>5</sup> **Pensionär**: Kod 46 och 16 Väntar eller har otillräcklig/ingen pension/äldreförsörjningsstöd

<sup>6</sup> **Vård av barn**: Kod 27 och 8 Väntar eller otillräcklig föräldrapenning. Kod 17 Sökt och väntar barnomsorg.

<sup>7</sup> **Övriga**: Kod 19 fotboja. Kod 22 Utan försörjningshinder - har inkomst över norm. Kod 44 Ensamkommande ungdom. Kod 40 Utlänning med ersättning enligt LMA

Tabell 7 Antal avslutade<sup>1</sup> hushåll (som haft ekonomiskt bistånd<sup>2</sup> senaste utredningen) fördelade efter avslutsorsak

| År  | Månad | Avslutsorsak  |                |   |   |   |                            |  |                           |               |          |   |  | Summa      |                |
|---|-------|---------------|----------------|---|---|---|----------------------------|--|---------------------------|---------------|----------|---|--|------------|----------------|
|   |       | Börjat arbeta | Börjat studera | Beviljats sjukers., tidsbegr. sjuk-/aktivitets ers. | Beviljats pension/ äldreförsörjningss töd | Beviljats A-kassa /Alfa/aktiv itetsstöd | Beviljats annan ersättning | Engångsa nsökan, är självför- sörjande | Flyttat från stads- delen | Kriminal vård | Avliden  | Intro Sthlm- Beviljats etablerin gersätt ning | Intro Sthlm- Ärende ansvar övergår till stad- sdel |            | Okänt + felkod |
| 2016  | okt   | 119           | 31             | 14  | ..  | 7                                       | 15                         | 53                                     | 59                        | 6             | 11       | 27  | ..   | 93         | 442            |
|   | nov   | 91            | 38             | 9   | 11  | 5                                       | 21                         | 62                                     | 79                        | ..            | 12       | 23  | ..   | 85         | 443            |
|   | dec   | 82            | 19             | 17  | 8   | 6                                       | 15                         | 72                                     | 54                        | ..            | 13       | 28  | ..   | 90         | 413            |
| 2017  | jan   | 92            | 15             | 20  | 12  | 7                                       | 25                         | 66                                     | 68                        | ..            | 10       | 11  | ..   | 97         | 428            |
|   | feb   | 89            | 22             | 18  | 10  | ..                                      | 23                         | 61                                     | 61                        | 11            | 6        | 11  | ..   | 79         | 397            |
|   | mar   | 110           | 16             | 21  | 15  | 6                                       | 22                         | 49                                     | 96                        | ..            | 10       | 74  | ..   | 100        | 524            |
|   | apr   | 76            | 18             | 17  | 6   | 5                                       | 17                         | 56                                     | 86                        | ..            | 14       | 62  | ..   | 89         | 450            |
|   | maj   | 107           | 9              | 17  | 10  | 5                                       | 39                         | 57                                     | 71                        | 5             | 7        | 98  | 0  | 88         | 513            |
|   | jun   | 94            | 9              | 18  | 22  | 9                                       | 46                         | 44                                     | 72                        | ..            | 9        | 82  | ..   | 86         | 501            |
|   | jul   | 95            | 8              | 15  | 7   | ..                                      | 34                         | 42                                     | 56                        | ..            | ..       | 120   | 8  | 69         | 465            |
|   | aug   | 98            | 12             | 12  | 15  | ..                                      | 19                         | 69                                     | 59                        | ..            | 17       | 20  | 8  | 99         | 438            |
|   | sep   | 104           | 37             | 16  | 13  | ..                                      | 17                         | 62                                     | 53                        | ..            | 20       | 92  | 7  | 90         | 519            |
|   | okt   | 83            | 34             | 8   | 11  | ..                                      | 18                         | 44                                     | 66                        | ..            | 75       | 49  | 8  | 79         | 485            |
| 2018  | nov   | 64            | 11             | 8   | 9   | 13                                      | 11                         | 41                                     | 65                        | 10            | 21       | 43  | 12   | 89         | 397            |
|   | dec   | 68            | 19             | 14  | 11  | ..                                      | 17                         | 40                                     | 53                        | ..            | 25       | 42  | 20   | 78         | 401            |
|   | jan   | 90            | 26             | 12  | 21  | ..                                      | 12                         | 63                                     | 77                        | ..            | 18       | 54  | 21   | 90         | 493            |
|   | feb   | 100           | 18             | 7   | 13  | ..                                      | 18                         | 47                                     | 72                        | ..            | 21       | 51  | 20   | 83         | 457            |
|   | mar   | 70            | 18             | 11  | 10  | ..                                      | 19                         | 50                                     | 69                        | ..            | 19       | 42  | 14   | 76         | 406            |
|   | apr   | 79            | 15             | 8   | ..  | ..                                      | 17                         | 49                                     | 69                        | 7             | 13       | 18  | 14   | 82         | 380            |
|   | maj   | 86            | 9              | 9   | 9   | 6                                       | 14                         | 49                                     | 84                        | ..            | ..       | 16  | 19   | 95         | 403            |
|   | jun   | 85            | 11             | 9   | 13  | 6                                       | 16                         | 36                                     | 77                        | 6             | 7        | 22  | 7  | 101        | 396            |
|   | jul   | 97            | 10             | 11  | 15  | ..                                      | 17                         | 42                                     | 88                        | ..            | 18       | 21  | 9  | 138        | 474            |
|   | aug   | 97            | 14             | 7   | 20  | ..                                      | 11                         | 69                                     | 73                        | ..            | 23       | 8   | 17   | 97         | 444            |
| 2016  | sep   | 78            | 28             | 8   | 8   | ..                                      | 6                          | 110                                    | 70                        | ..            | 7        | 18  | 11   | 115        | 465            |
|   | okt   | <b>102</b>    | <b>36</b>      | <b>6</b>  | <b>13</b>                                 | ..                                      | <b>17</b>                  | <b>63</b>                              | <b>89</b>                 | ..            | <b>9</b> | <b>8</b>                                      | <b>13</b>  | <b>103</b> | <b>466</b>     |
| <b>Förändring mellan oktober 2018 och ...</b> |       |               |                |   |   |   |                            |  |                           |               |          |   |  |            |                |
| 2018  | sep   | 24            | 8              | -2  | 5   | ..                                      | 11                         | -47                                    | 19                        | ..            | 2        | -10   | 2  | -12        | 1              |
| 2017  | okt   | 19            | 2              | -2  | 2   | ..                                      | -1                         | 19                                     | 23                        | ..            | -66      | -41   | 5  | 24         | -19            |
| 2016  | okt   | -17           | 5              | -8  | ..  | ..                                      | 2                          | 10                                     | 30                        | ..            | -2       | -19   | ..   | 10         | 24             |

Anm. En förändring som tillkommit är att statistik som endast omfattar ett fåtal individer prickas av sekretessskäl. Celler med färre än fem observationer prickas. För att undvika att det skall gå att räkna fram antalet personer baklänges via summorna så kan även celler med fler än fem personer prickas. Prickningen görs av hänsyn för de enskildas integritet.

<sup>1</sup> Med avslutade hushåll räknas endast de hushåll som haft bistånd någon gång under den utredning som avslutats. Hushåll som endast haft en öppen utredning utan beslut endast beslut om avslag räknas inte här. Observera att hushållet kan ha haft sitt senaste bistånd avslutsmånaden, månaden innan eller någon tidigare månad.

<sup>2</sup> Inkl ersättning enligt LMA.

## VAD REDOVISAS

Det ekonomiska bistånd (inkl ersättning enligt LMA) som redovisas i denna rapportserie månadsvis är utbetalningar som registreras i modulen för Ekonomiskt bistånd i Sociala system.

### Avseendemånad

Utbetalningarna redovisas för **den månad de avser**. Bistånd till räkningar avseende terapi, hotellkostnader mm kan påföras retroaktivt upp till en månad. Även en försenad utbetalning av uppehälle för månaden innan påförs retroaktivt den månaden det avsåg. Av denna anledning görs det ordinarie statistikuttaget först en månad efter den redovisade månadens slut.

I månadsrapporten redovisas också preliminära utbetalningar avseende den senaste aktuella månaden. Det preliminära statistikuttaget tas direkt den aktuella månaden avslutats. Dessa preliminära uppgifter läggs in kursiverade i alla tidsserier. De preliminära uppgifterna uppdateras vid det ordinarie statistikuttaget.

### Bidragsformer

Det **ekonomiska biståndet** ges i form av försörjningsstöd och bistånd för livsföring i övrigt, SoL 4 kap 1 §. Biståndet ska garantera skälig levnadsnivå.

Riksnormen är en för riket gemensam schablon och innehåller de viktigaste budgetposterna för dagligvaror (livsmedel, kläder och skor, lek och fritid, förbrukningsvaror, hälsa och hygien samt dagstidning, TV-licens och telefon). Ekonomiskt bistånd redovisas brutto, dvs före eventuella makuleringar och återbetalningar.

Ersättning enligt lagen om mottagande av asylsökande m fl (LMA) utgår till ett fåtal hushåll per månad i staden. Ersättningen är lägre än riksnormen. Fr o m 1 juli 1994 har Migrationsverket ansvaret för utbetalning av ersättning enligt LMA till asylsökande, förutom de med särskilda beslut från Migrationsverket om rätt att vistas i landet trots att de ej är asylsökande/skyddssökande. Handläggningen av de senare sker på stadsdelsnämnder runt om i staden.

### Hushåll

Hushåll är den sammanfattande benämningen på ensamstående, familjer och andra hushållsammansättningar med ekonomisk gemenskap som får ekonomiskt bistånd. **Hushållen** som redovisas i rapporten **ingår i materialet endast en gång** oavsett om en ansökan gjorts en eller flera gånger för månaden. Förhållandet vid det första ansökningstillfället för månaden styr vilken stadsdelsförvaltning, hushållstyp, försörjningshinder mm som registreras. I statistiken väljs alltid kvinnan i ett par till registerledare (person 1). I samhörigheter med två kvinnor eller två män registreras alltid den äldsta som registerledare (person 1).

## **Biståndstagare**

Varje enskild person i ett hushåll med ekonomiskt bistånd/ersättning enligt LMA benämns biståndstagare. Alla medlemmar i hushållet – barn och vuxna – räknas som biståndstagare om de omfattas av utbetalningen.

## **Försörjningshinder**

Försörjningshinder anger den direkta anledningen till att de vuxna personerna i ett hushåll är aktuella för ekonomiskt bistånd. Handläggaren väljer det försörjningshinder som bäst beskriver den sökandes situation bland de av staden fördefinierade alternativen.

## **Avslutade**

Avslutade är de hushåll som haft en utredning om ekonomiskt bistånd som avslutats i Sociala systemet. Hushåll som endast haft en öppen utredning utan beslut om ekonomiskt bistånd, de kanske endast fått avslagsbeslut, räknas inte här. Observera att de hushåll som avslutats en månad kan ha haft sitt senaste bistånd avsluts månaden, månaden innan eller någon tidigare månad. Hushållen redovisas som avslutade den månaden avslutet sker. När hushållet avslutas registreras en avslutsorsak.

## **Mer information**

En mer utförlig redovisning av ekonomiskt bistånd, ersättning enligt LMA samt introduktionsersättning månadsvis finns på stadens hemsida <http://www.statistikomstockholm.se/>.

## **Symboler och förkortningar som används i tabellerna**

- tkr Tusen kronor
- 0 Mindre än hälften av den använda enheten eller inget finns att redovisa
- .. Uppgift ej tillgänglig eller alltför osäker för att anges



## STADSDELSOMRÅDENAS OMFATTNING OCH FOLKMÄNGD

| Stadsdels-<br>förvaltning    | Omfattar   | Folkmängd<br>2017-12-31 | Därav<br>Under 18 år |           | Utrikes födda  |           |
|------------------------------|--|-------------------------|----------------------|-----------|----------------|-----------|
|                              |  |                         | Antal                | %         | Antal          | %         |
| 1 Rinkeby-<br>Kista          | Stadsdelarna Akalla, Husby,<br>Kista och Rinkeby i Spånga-<br>Kista församling   | 49 902                  | 12 047               | 24        | 29 047         | 58        |
| 3 Spånga-Tensta              | Stadsdelarna Bromsten, Flysta,<br>Lunda, Solhem, Sundby, Tensta,<br>och fg rest i Spånga-Kista förs.   | 38 865                  | 10 307               | 27        | 15 924         | 41        |
| 4 Hässelby-<br>Vällingby     | Hässelby och Vällingby förs.   | 74 826                  | 17 887               | 24        | 23 792         | 32        |
| 6 Bromma                     | Bromma och Västerleds förs.  | 79 355                  | 17 845               | 22        | 13 330         | 17        |
| 8 Kungsholmen                | Kungsholms, S.t Görans och<br>Essinge församlingar   | 70 529                  | 10 393               | 15        | 12 311         | 17        |
| 9 Norrmalm                   | Adolf Fredriks, Gustav Vasa,<br>Matteus och Johannes förs. samt<br>redovisningsomr. Klara och Jakob<br>i Domkyrkoförs. och basomr.<br>Roslagstull i Engelbrekts förs.<br>samt Domkyrko fg rest | 70 833                  | 11 264               | 16        | 12 695         | 18        |
| 10 Östermalm                 | Hedvig Eleonora och Oscars förs.<br>samt Engelbrekts församling utom<br>basområdet Roslagstull   | 75 438                  | 11 555               | 15        | 14 143         | 19        |
| 12 Södermalm                 | Maria, Högalids, Katarina och<br>Sofia församlingar samt redovisnings-<br>omr. Storkyrkan i Domkyrkoförsam-<br>lingen  | 129 738                 | 21 154               | 16        | 20 588         | 16        |
| 14 Enskede-<br>Årsta-Vantör  | Enskede-Årsta och Vantörs försam-<br>lingar samt stadsdelen Östberga i<br>Brännkyrka församling och basomr.<br>Blåsut i Skarpnäcks församling  | 99 232                  | 20 395               | 21        | 26 942         | 27        |
| 15 Skarpnäck                 | Skarpnäcks församling utom<br>basomr. Blåsut   | 46 425                  | 9 853                | 21        | 9 754          | 21        |
| 18 Farsta                    | Farsta församling  | 57 825                  | 12 229               | 21        | 14 612         | 25        |
| 21 Älvsjö                    | Stadsdelarna Herrängen, Liseberg,<br>Långbro, Långsjö, Solberga, Älvsjö<br>och Örby Slott i Brännkyrka förs.<br>samt Brännkyrka fg rest  | 29 112                  | 7 437                | 26        | 5 183          | 18        |
| 22 Hägersten-<br>Liljeholmen | Hägerstens församling samt<br>stadsdelarna Fruängen och<br>Västertorp i Brännkyrka<br>församling   | 88 055                  | 17 832               | 20        | 16 356         | 19        |
| 24 Skärholmen                | Skärholmens församling   | 36 930                  | 8 429                | 23        | 18 702         | 51        |
| 50 Enheten<br>för hemlösa    |  |                         |                      |           |                |           |
| 51 Boutrednings-<br>enheten  |  |                         |                      |           |                |           |
| <b>Hela staden</b>           |  | <b>949 761</b>          | <b>188 828</b>       | <b>20</b> | <b>234 703</b> | <b>20</b> |