

Statistik om Stockholm

Ekonomiskt bistånd

Månadsrapport april 2020 och preliminära uppgifter för maj

FÖRORD

För att belysa utvecklingen av ekonomiskt bistånd i Stockholms stad sammanställer Sweco varje månad statistik över biståndstagandet. En del av statistiken publiceras i denna rapport. Rapporten är främst tänkt att användas i arbetet på stadens olika förvaltningar, inte minst på stadsdelsförvaltningarna, men den vänder sig även till allmänheten.

Materialet som ligger till grund för statistiken är hämtad ur stadens Sociala system. I detta system sker registreringen vid handlägningsförfarandet av ekonomiskt bistånd på stadsdelsförvaltningarna.

Kontaktpersoner på Sweco är Lena Liljeholm, tel. +46 72 530 35 10, Linnea Karlsson, tel. +46 72 450 31 99 eller Cecilia Karlsson, tel. +46 72 451 18 47.

INNEHÅLL

FÖRORD.....	1
INNEHÅLL.....	2
SAMMANFATTNING	3
DIAGRAM	
Hela staden.....	4
Stadsdelsförvaltningarna	5
Enheten för hemlösa.....	10
Boutredningsenheten.....	10
Intro Stockholm	10
TABELLBILAGA.....	11
VAD REDOVISAS.....	21
STADSDELSOMRÅDENAS OMFATTNING OCH FOLKMÄNGD	23

SAMMANFATTNING

Ökat biståndstagande i april

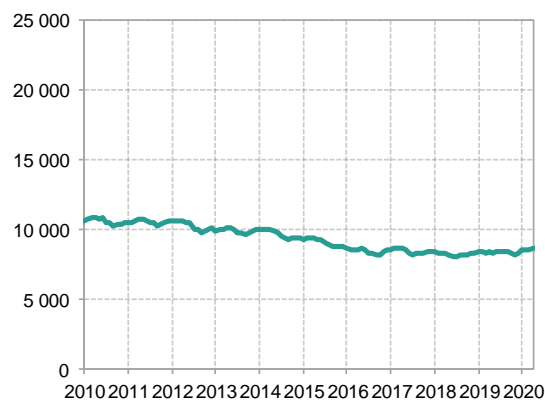
8 610 hushåll fick 84,1 mnkr i *ekonomiskt bistånd* för april månad. Det var en ökning av antal biståndshushåll med 0,9 % jämfört med i mars (+80) och en ökning av kostnaden med 2,0 % eller 1,7 mnkr. Medelbidraget per hushåll ökade med 104 kr till 9 768 kr i april. I ett 12-månadersperspektiv har antalet biståndshushåll ökat med 1,6 %, summa bistånd ökat med 3,6 % och medelbidraget ökat med 2,0 % jämfört med april 2019.

I april var 46 %, av de vuxna biståndstagarna arbetslösa. Det motsvarade 4 390 personer vilket var ca 90 fler än i mars. Av de arbetslösa hade 59 % ingen ersättning från akassa/alfa/aktivitetsstöd/etableringsersättning. Av de arbetslösa utgör de med försörjningshinder nyanländ i etablering 20 % eller ca 880 personer vilket var oförändrat jämfört med månaden innan. I ett 12-månaders perspektiv är antalet arbetslösa biståndstagare 4,6 % högre än i april 2019. Under samma period ökade antalet öppet arbetslösa i staden med 57,8 % (Arbetsförmedlingen).

2 100 personer hade bistånd på grund av att de var sjukskrivna med läkarintyg i april vilket var 15 färre än i mars. Ca 350 personer hade sjuk- eller aktivitetsersättning, vilket var oförändrat jämfört med månaden innan. Antalet personer med bistånd av sociala-/medicinska skäl ökade med ca 20 personer till 1 860 personer i april.

De **preliminära uppgifterna för ekonomiskt bistånd för maj 2020** indikerar en minskning av antal biståndshushåll med 1,5 % till 8 480 (prel. 8 340 uppräknat¹ med 1,7 %) och en minskning av kostnaden med 5,5 % till 79,5 mnkr (prel. 76,1 mnkr uppräknat med 4,5 %) jämfört med månaden innan. De förevarande uppgifterna om preliminärt bistånd för maj indikerar ett medelbidrag på ca 9 374 kronor.

Antal hushåll med ekonomiskt bistånd per månad



Ekonomiskt bistånd ²			
	2019	2020	
	April	Mars	April
Antal hushåll	8 480	8 534	8 612
Totalt tkr	81 202	82 472	84 125
Kr per hushåll	9 576	9 664	9 768

Anm. Några hushåll har både ekonomiskt bistånd och ersättning enl. LMA.

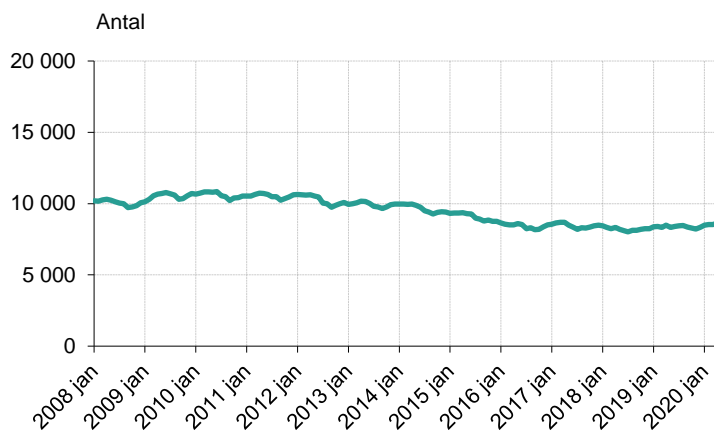
¹ De preliminära siffrorna uppräknas med den genomsnittliga procentuella skillnaden mellan preliminära och definitiva värden det senaste tertialet.

² Inkl. ersättning enligt LMA.

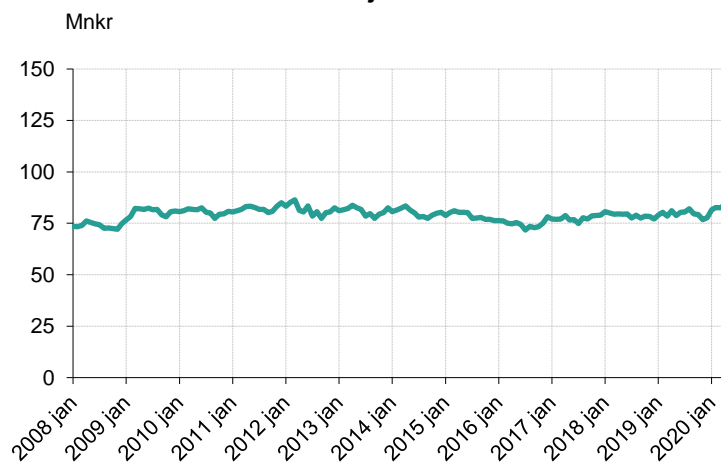
HELA STADEN

Ekonomiskt bistånd per månad

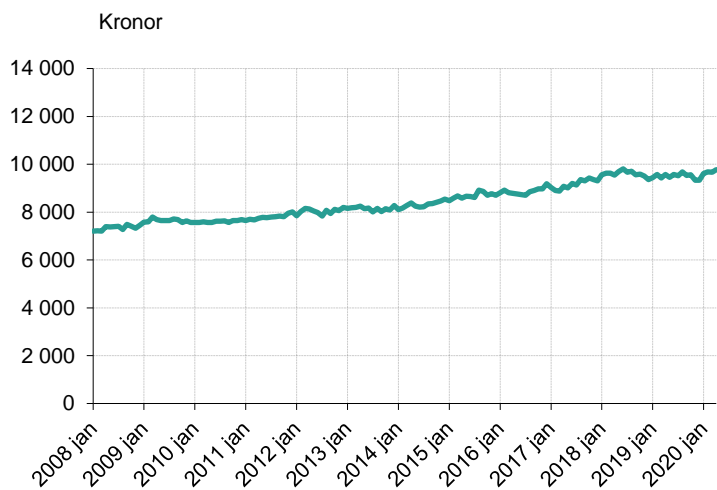
Hushåll



S:a utbetalt miljoner kronor



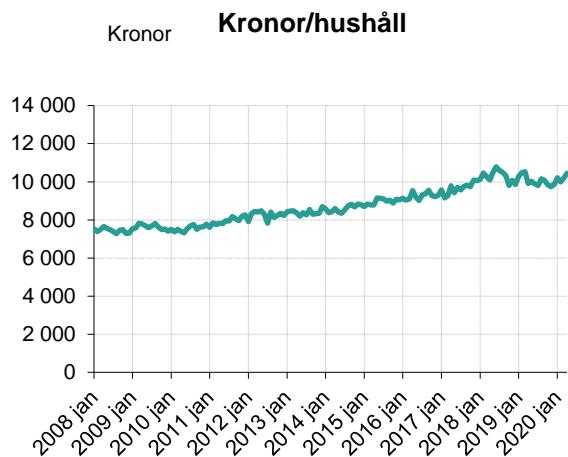
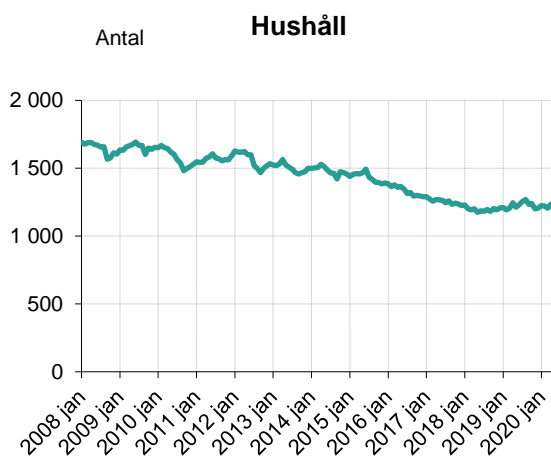
Kronor/hushåll



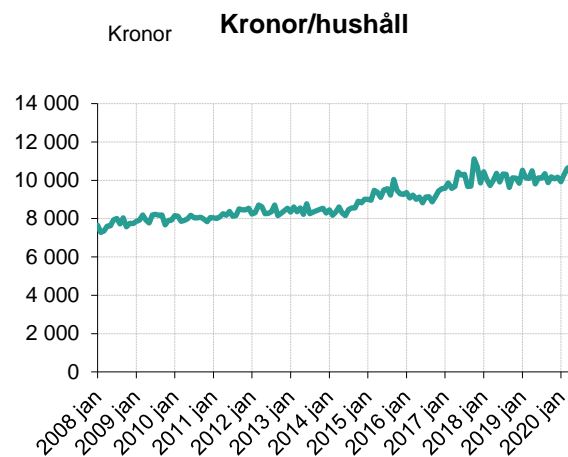
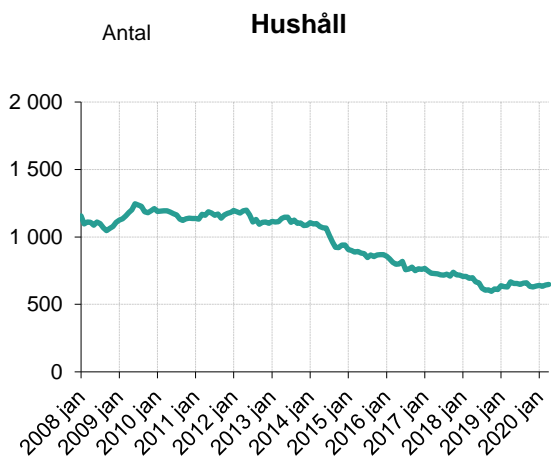
STADSELSFÖRVALTNINGARNA

Ekonomiskt bistånd per månad

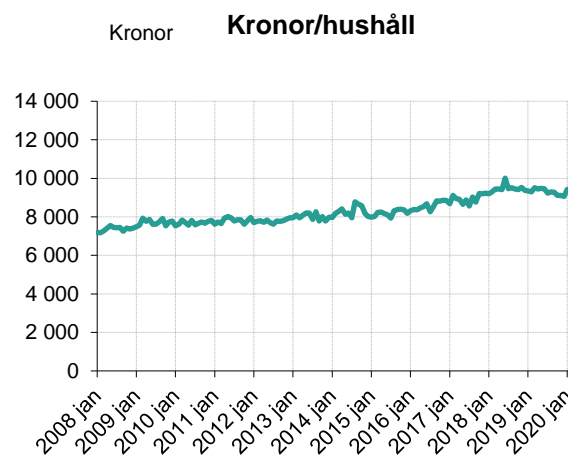
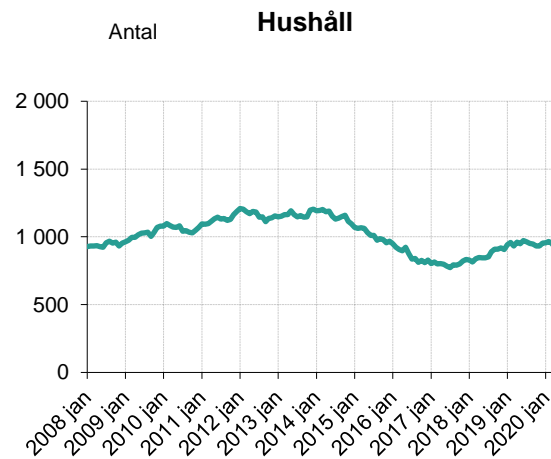
Sdf 1 Rinkeby-Kista



Sdf 3 Spånga-Tensta



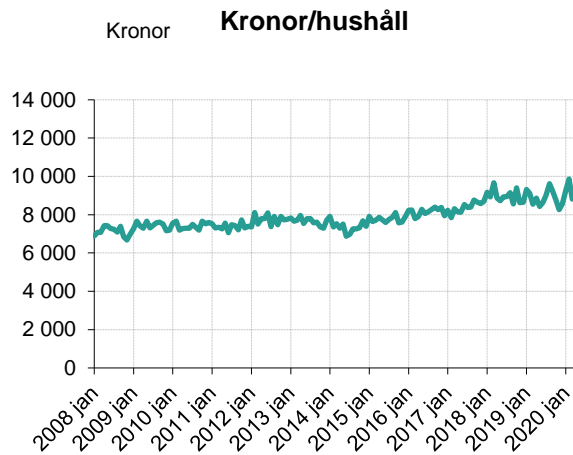
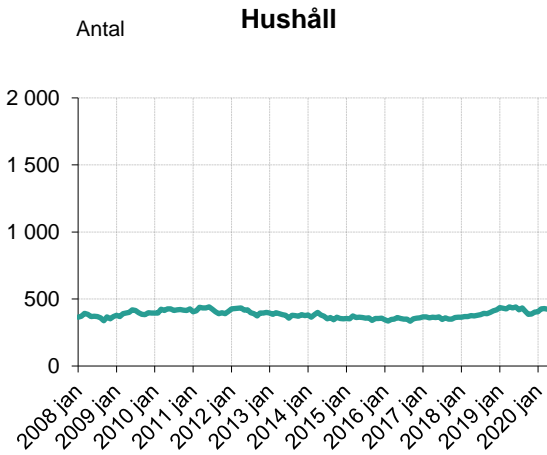
Sdf 4 Hässelby-Vällingby



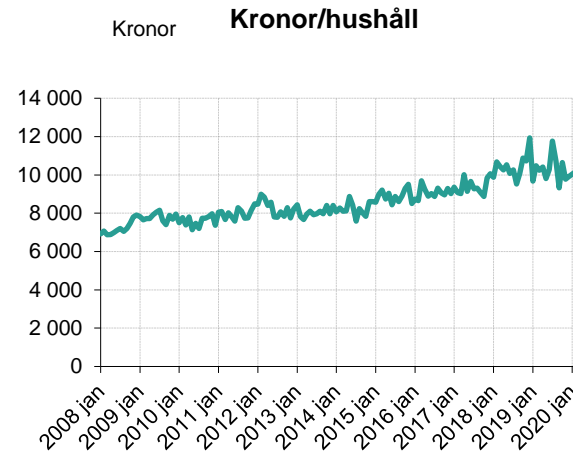
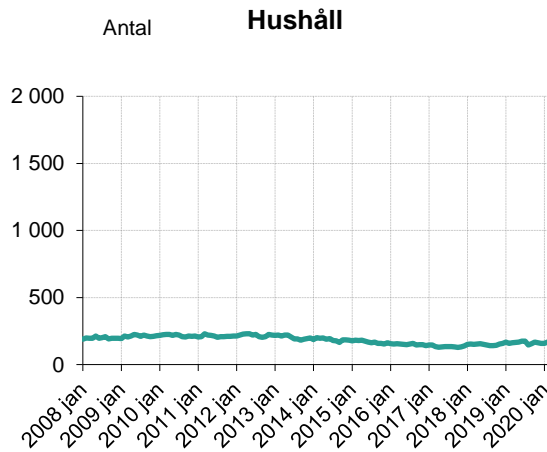
STADSELSFÖRVALTNINGARNA

Ekonomiskt bistånd per månad

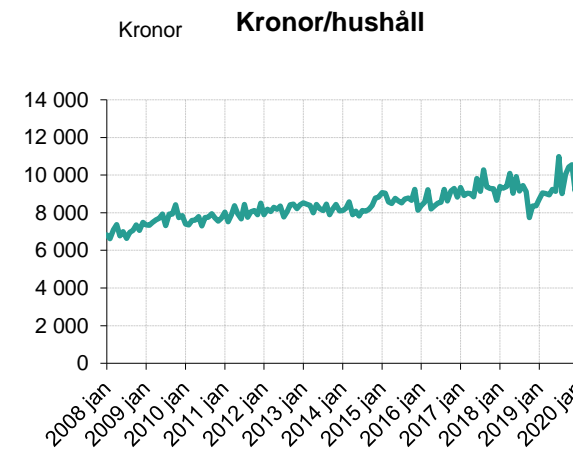
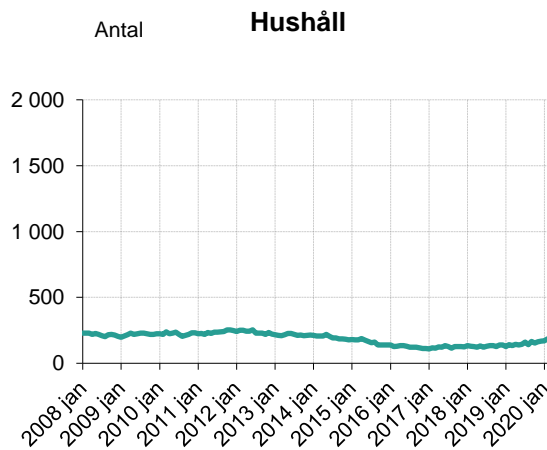
Sdf 6 Bromma



Sdf 8 Kungsholmen



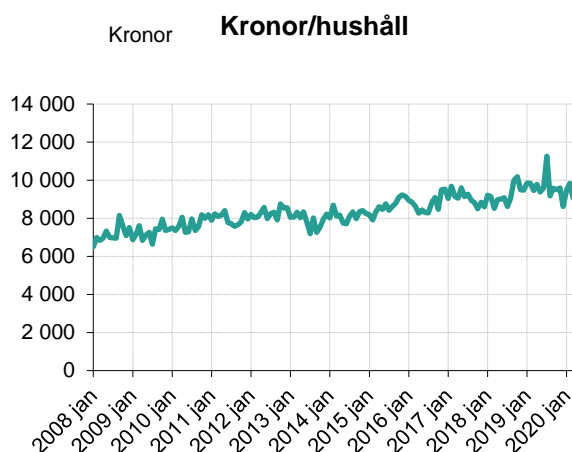
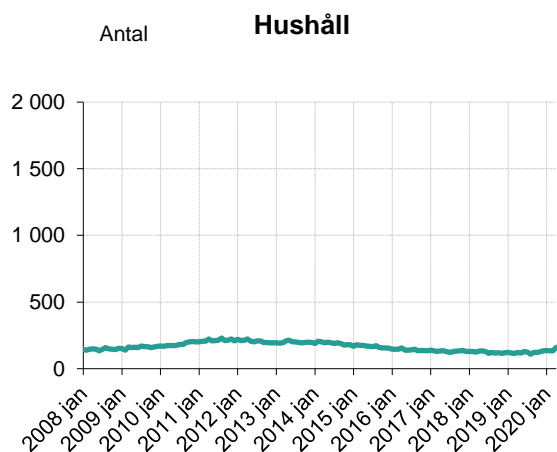
Sdf 9 Norrmalm



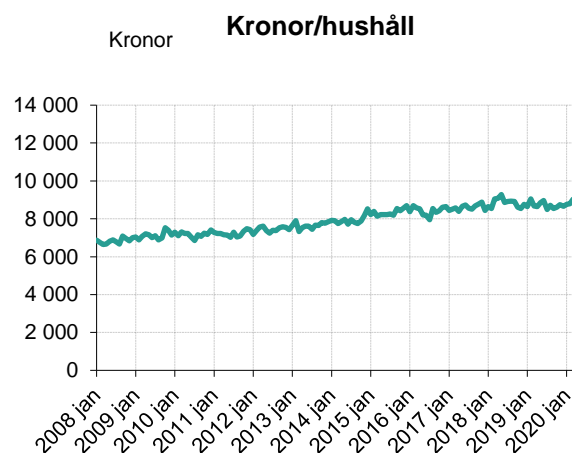
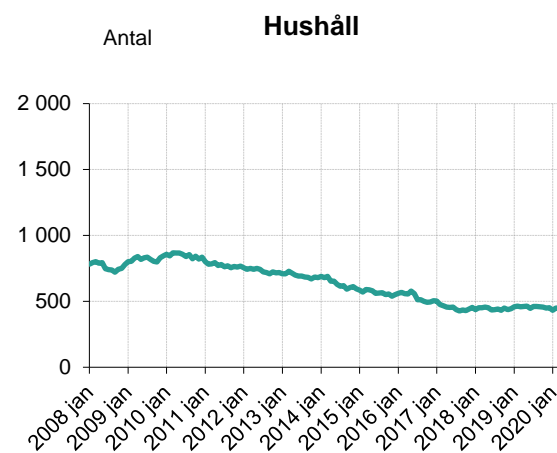
STADSELSFÖRVALTNINGARNA

Ekonomiskt bistånd per månad

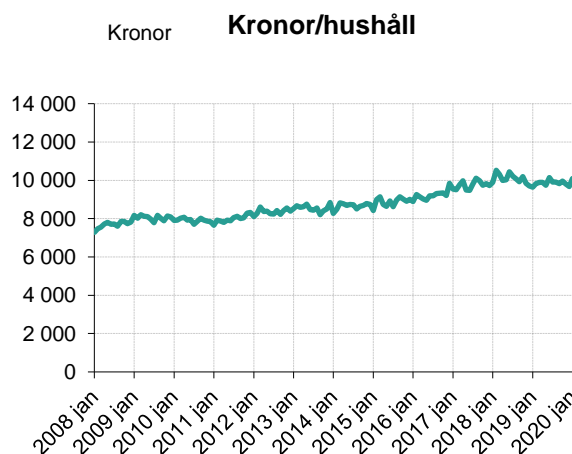
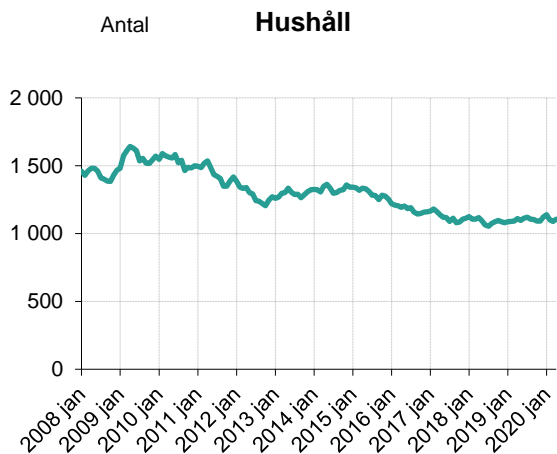
Sdf 10 Östermalm



Sdf 12 Södermalm



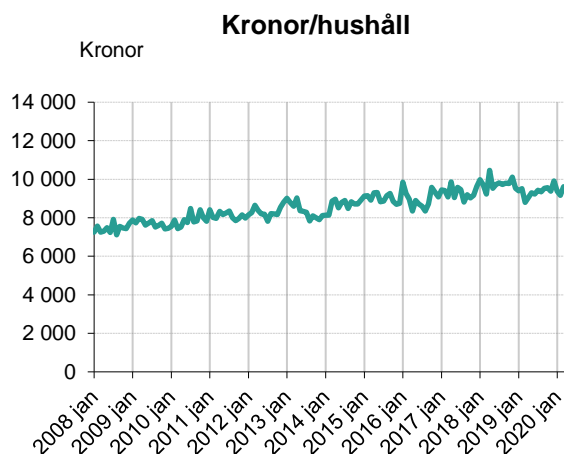
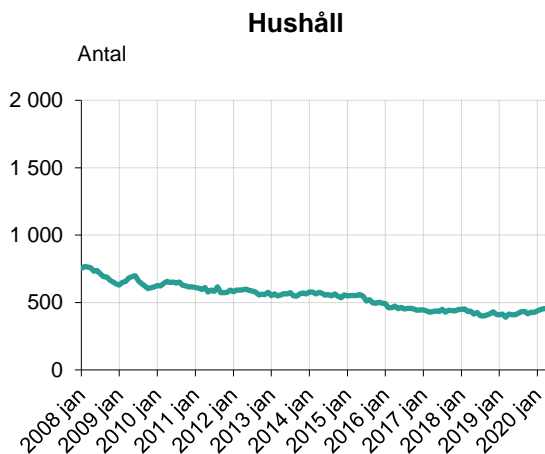
Sdf 14 Enskede-Årsta-Vantör



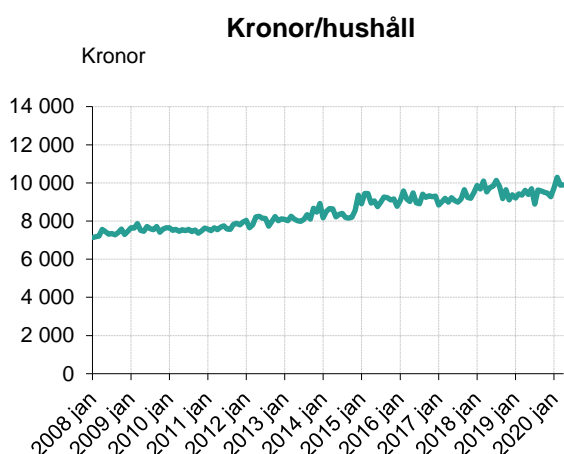
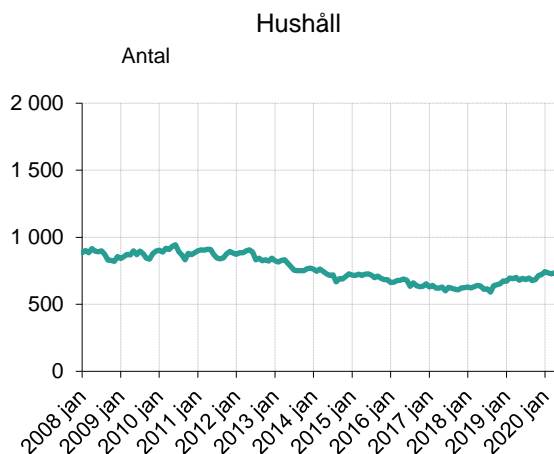
STADSDELSFÖRVALTNINGARNA

Ekonomiskt bistånd per månad

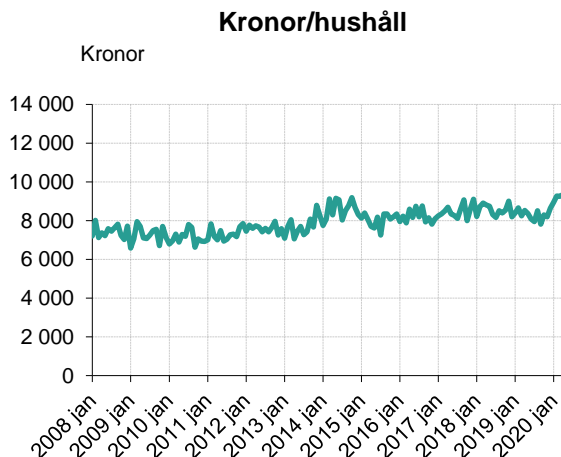
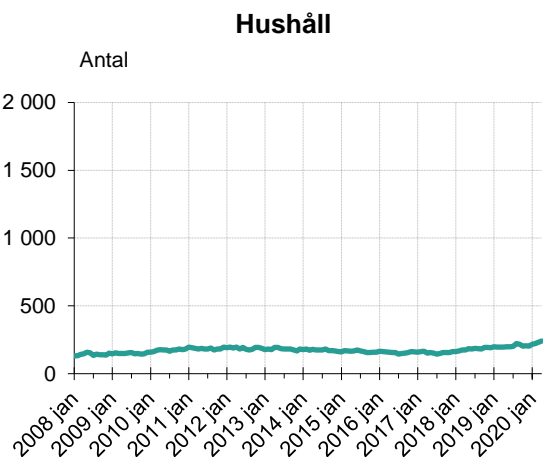
Sdf 15 Skarpnäck



Sdf 18 Farsta



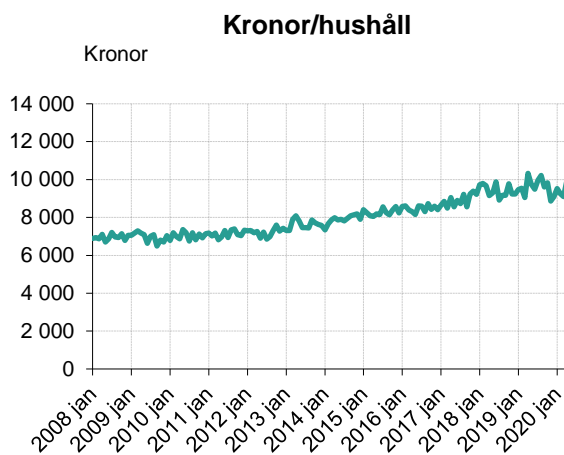
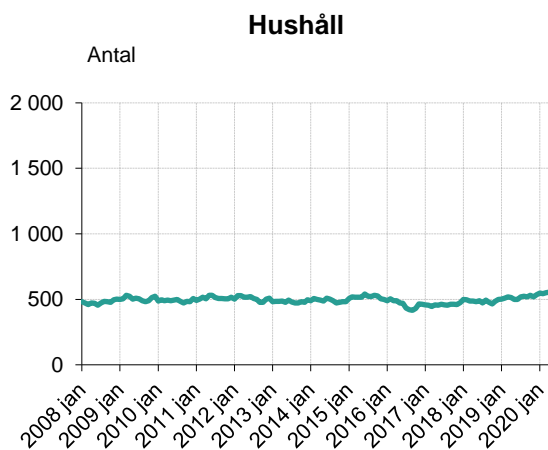
Sdf 21 Älvsjö



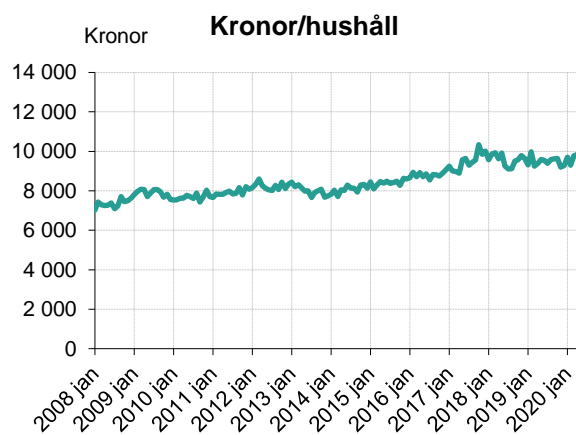
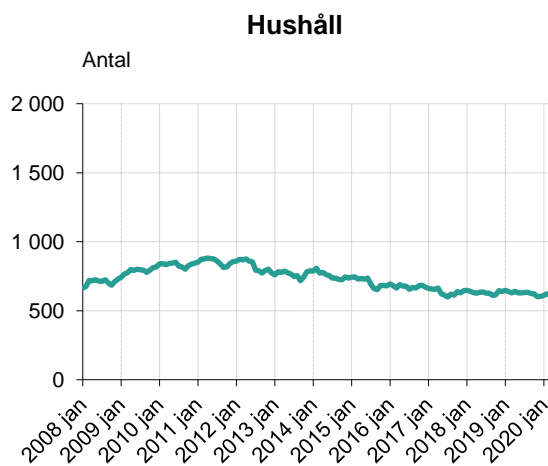
STADSELSFÖRVALTNINGARNA

Ekonomiskt bistånd per månad

Sdf 22 Hägersten-Liljeholmen



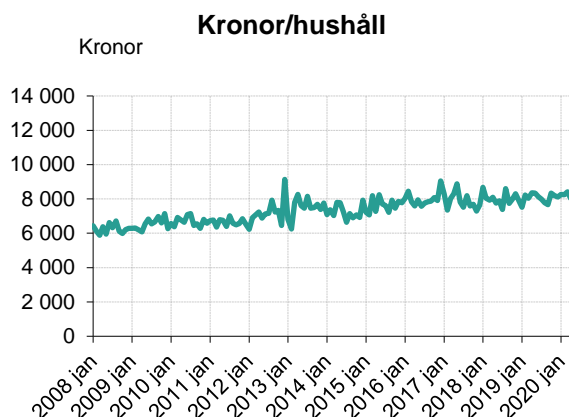
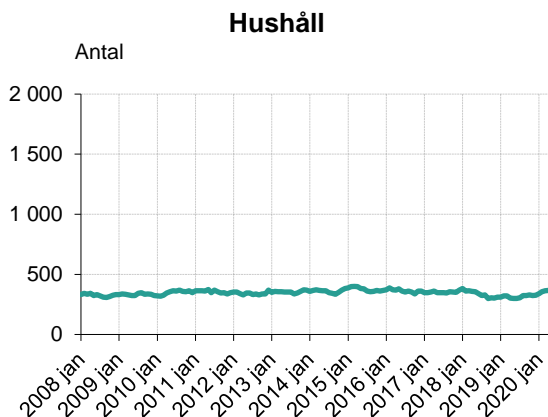
Sdf 24 Skärholmen



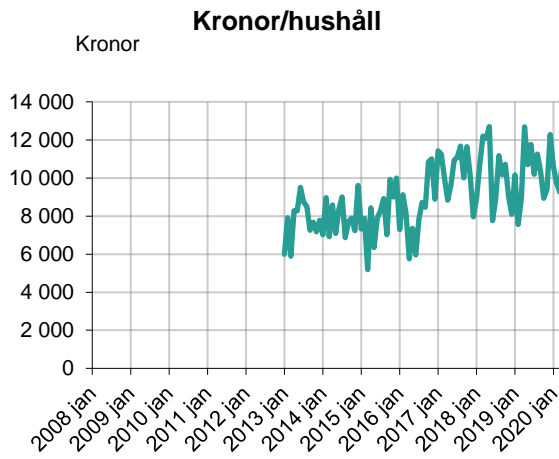
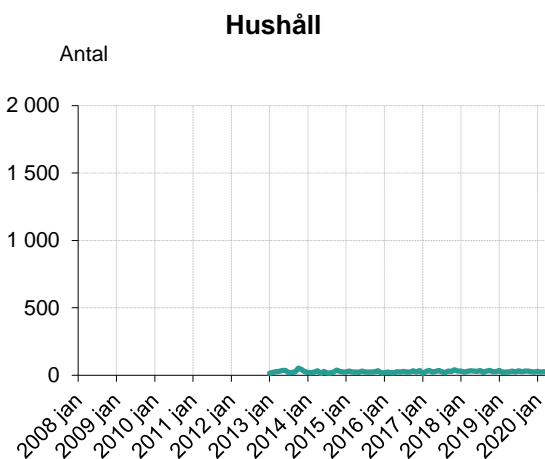
SOCIALFÖRVALTNINGEN

Ekonomiskt bistånd per månad

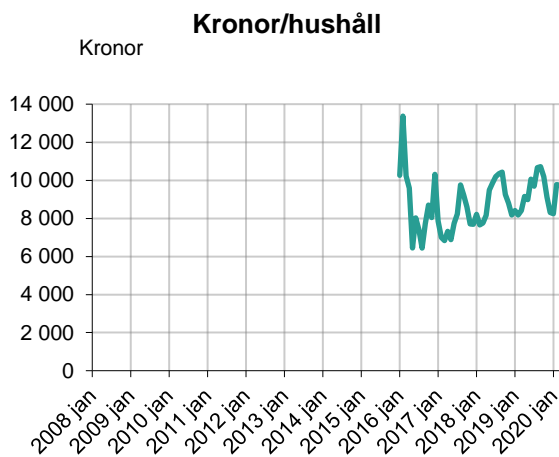
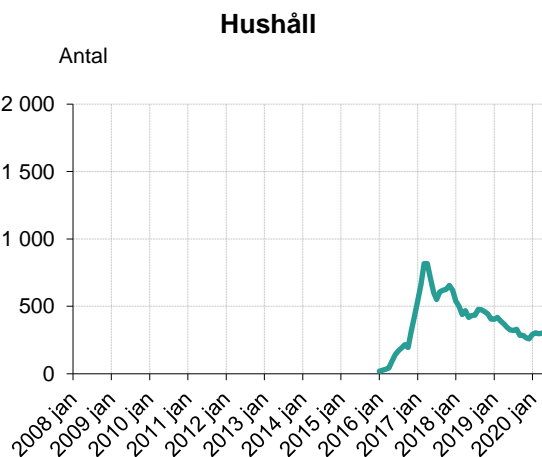
Enheten för hemlösa



Boutredningsenheten



Intro Stockholm



TABELLBILAGA

Hela staden

Tabell 1	Antal hushåll och kostnader för ekonomiskt bistånd samt introduktionsersättning	12
Tabell 2	Ekonomiskt bistånd fördelat efter försörjningsstöd och övrigt ekonomiskt bistånd	13
Tabell 3	Hushållsstorlek	14
Tabell 4	Biståndstid	15

Stadsdelsförvaltningarna

Ekonomiskt bistånd

April 2018 – april 2020 och preliminär maj 2020

Tabell 5 A	Antal hushåll	16
Tabell 5 B	Summa i tkr	17
Tabell 5 C	Kronor per hushåll	18

Hela staden

Tabell 6	Vuxna biståndstagare efter försörjningshindersgrupp	19
Tabell 7	Antal avslutade hushåll efter avslutsorsak	20

Tabell 1 Antal hushåll och kostnader för ekonomiskt bistånd¹

År	Månad	Ekonomiskt bistånd ¹			Därav		
		Antal hushåll	Kostnad i tkr	Kronor/hushåll	Ersättning enligt LMA		
					Antal hushåll	Kostnad i tkr	Kronor/hushåll
2018	apr	8 328	79 539	9 551	9	42	4 648
	maj	8 187	79 361	9 694	5	17	3 335
	jun	8 112	79 549	9 806	5	37	7 443
	jul	8 018	77 513	9 667	19	47	2 472
	aug	8 124	78 879	9 709	82	171	2 089
	sep	8 119	77 570	9 554	136	300	2 209
	okt	8 183	78 451	9 587	168	366	2 180
	nov	8 245	78 334	9 501	159	313	1 970
	dec	8 241	77 159	9 363	34	63	1 868
	jan	8 365	78 963	9 440	14	24	1 689
	feb	8 400	80 386	9 570	11	20	1 835
	mar	8 322	78 439	9 426	10	25	2 457
2019	apr	8 480	81 202	9 576	12	12	1 041
	maj	8 328	78 752	9 456	11	16	1 439
	jun	8 388	80 319	9 575	8	9	1 082
	jul	8 444	80 430	9 525	6	22	3 668
	aug	8 469	81 989	9 681	5	15	3 023
	sep	8 361	79 650	9 526	13	44	3 366
	okt	8 289	79 221	9 557	..	8	2 069
	nov	8 225	76 795	9 337	9	21	2 315
	dec	8 333	77 735	9 329	12	17	1 391
	jan	8 486	81 542	9 609	8	7	851
	feb	8 537	82 649	9 681	6	17	2 803
	mar	8 534	82 472	9 664	10	10	1 025
2020	apr	8 612	84 125	9 768	9	27	2 995
	maj, prel	8 338	76 054	9 121	10	12	1 185
Förändring mellan april 2020 och ...							
2020	mar	78	1 653	104	-1	17	1 970
2019	apr	132	2 923	193	-3	14	1 954
2018	apr	284	4 586	217	0	-15	-1 653

¹ Inkl ersättning enligt LMA.

Tabell 2 Ekonomiskt bistånd¹ fördelat efter försörjningsstöd (EGT) och övrigt ekonomiskt bistånd

År	Månad	Antal hushåll					Ekonomiskt bistånd, tkr					Kronor per hushåll				
		Summa	EGT	Övrigt ekonomiskt bistånd			Summa	EGT	Övrigt ekonomiskt bistånd			Summa	EGT	Övrigt ekonomiskt bistånd		
		"netto"	Summa	Summa	Därav		Summa	Summa	Summa	Därav		"netto"	Summa	Summa	Därav	
					I komb	Enbart				I komb	Enbart				I komb	Enbart
				med norm				med norm					med norm			
2018	apr	8 325	8 068	4 126	3 869	257	79 498	66 679	12 819	10 357	2 462	9 549	8 265	3 107	2 677	9 579
	maj	8 185	7 933	4 097	3 845	252	79 345	66 588	12 756	10 316	2 440	9 694	8 394	3 114	2 683	9 682
	jun	8 109	7 860	4 111	3 862	249	79 512	66 676	12 835	10 477	2 359	9 805	8 483	3 122	2 713	9 473
	jul	8 002	7 727	4 066	3 791	275	77 466	65 261	12 205	9 828	2 378	9 681	8 446	3 002	2 592	8 645
	aug	8 047	7 814	3 777	3 544	233	78 708	67 559	11 149	9 143	2 006	9 781	8 646	2 952	2 580	8 611
	sep	7 992	7 749	3 730	3 487	243	77 270	66 511	10 759	8 433	2 326	9 668	8 583	2 885	2 418	9 572
	okt	8 029	7 760	4 026	3 757	269	78 085	65 713	12 371	9 833	2 539	9 725	8 468	3 073	2 617	9 437
	nov	8 149	7 897	4 071	3 819	252	78 021	66 275	11 745	9 341	2 404	9 574	8 392	2 885	2 446	9 540
	dec	8 224	7 952	4 127	3 855	272	77 095	65 180	11 915	9 311	2 604	9 374	8 197	2 887	2 415	9 572
	jan	8 358	8 116	4 007	3 765	242	78 939	67 569	11 370	9 083	2 288	9 445	8 325	2 838	2 412	9 454
	feb	8 394	8 162	4 139	3 907	232	80 366	69 037	11 329	9 419	1 910	9 574	8 458	2 737	2 411	8 233
	mar	8 316	8 089	4 100	3 873	227	78 415	67 578	10 837	8 994	1 843	9 429	8 354	2 643	2 322	8 120
2019	apr	8 476	8 252	4 237	4 013	224	81 190	69 672	11 517	9 442	2 076	9 579	8 443	2 718	2 353	9 267
	maj	8 324	8 094	4 122	3 892	230	78 736	67 459	11 276	9 099	2 177	9 459	8 335	2 736	2 338	9 467
	jun	8 387	8 160	4 156	3 929	227	80 310	69 229	11 081	9 078	2 002	9 576	8 484	2 666	2 311	8 821
	jul	8 442	8 196	4 223	3 977	246	80 408	70 261	10 147	8 243	1 904	9 525	8 573	2 403	2 073	7 740
	aug	8 467	8 245	3 865	3 643	222	81 974	71 722	10 251	8 095	2 157	9 682	8 699	2 652	2 222	9 714
	sep	8 356	8 090	3 952	3 686	266	79 606	69 598	10 008	7 853	2 156	9 527	8 603	2 532	2 130	8 104
	okt	8 288	8 064	4 177	3 953	224	79 213	68 612	10 601	8 922	1 679	9 558	8 508	2 538	2 257	7 494
	nov	8 223	8 007	4 159	3 943	216	76 774	67 265	9 510	7 875	1 635	9 337	8 401	2 287	1 997	7 568
	dec	8 333	8 106	4 121	3 894	227	77 718	67 905	9 813	7 872	1 941	9 327	8 377	2 381	2 021	8 553
	jan	8 486	8 229	4 141	3 884	257	81 535	71 071	10 464	8 094	2 370	9 608	8 637	2 527	2 084	9 221
	feb	8 536	8 311	4 340	4 115	225	82 633	71 690	10 943	8 980	1 963	9 680	8 626	2 521	2 182	8 724
	mar	8 532	8 309	4 461	4 238	223	82 462	71 424	11 038	9 306	1 732	9 665	8 596	2 474	2 196	7 768
2020	apr	8 609	8 399	4 330	4 120	210	84 098	73 348	10 750	9 115	1 635	9 769	8 733	2 483	2 212	7 786
	<i>maj, prel</i>	8 335	8 166	3 910	3 741	169	76 042	68 242	7 800	6 616	1 184	9 123	8 357	1 995	1 769	7 008
Förändring mellan april 2020 och ...																
2020	mar	77	90	-131	-118	-13	1 636	1 925	-288	-191	-97	104	137	8	17	18
2019	apr	133	147	93	107	-14	2 909	3 676	-768	-327	-441	190	290	-236	-140	-1 481
2018	apr	284	331	204	251	-47	4 600	6 669	-2 069	-1 242	-827	220	468	-624	-465	-1 793

Anm. EGT = kod 1-3.

¹ Exkl ersättning enligt LMA.

Tabell 3 Hushållsstorlek för samtliga hushåll med ekonomiskt bistånd¹

År	Månad	Biståndstagare			Hushåll	Biståndstagare per hushåll
		Vuxna	Barn	Summa		
2018	apr	9 344	5 151	14 495	8 328	1,74
	maj	9 201	5 013	14 214	8 187	1,74
	jun	9 113	5 048	14 161	8 112	1,75
	jul	8 998	4 871	13 869	8 018	1,73
	aug	9 148	4 898	14 046	8 124	1,73
	sep	9 132	4 871	14 003	8 119	1,72
	okt	9 201	4 898	14 099	8 183	1,72
	nov	9 258	4 914	14 172	8 245	1,72
	dec	9 229	4 771	14 000	8 241	1,70
	jan	9 345	4 761	14 106	8 365	1,69
	feb	9 403	4 848	14 251	8 400	1,70
	mar	9 275	4 650	13 925	8 322	1,67
2019	apr	9 464	4 802	14 266	8 480	1,68
	maj	9 265	4 715	13 980	8 328	1,68
	jun	9 343	4 885	14 228	8 388	1,70
	jul	9 378	4 662	14 040	8 444	1,66
	aug	9 420	4 703	14 123	8 469	1,67
	sep	9 290	4 629	13 919	8 361	1,66
	okt	9 224	4 713	13 937	8 289	1,68
	nov	9 127	4 634	13 761	8 225	1,67
	dec	9 261	4 724	13 985	8 333	1,68
	jan	9 440	4 816	14 256	8 486	1,68
	feb	9 499	4 940	14 439	8 537	1,69
	mar	9 467	4 780	14 247	8 534	1,67
2020	apr	9 560	4 861	14 421	8 612	1,67
	<i>maj, prel</i>	9 236	4 619	13 855	8 338	1,66
Förändring mellan april 2020 och ...						
2020	mar	93	81	174	78	0,01
2019	apr	96	59	155	132	-0,01
2018	apr	216	-290	-74	284	-0,07

¹ Inkl ersättning enligt LMA.

Tabell 4 Biståndstid för samtliga hushåll med ekonomiskt bistånd¹

År	Månad	Bistånds- hushåll	biståndshushållen efter biståndstid de 12 föregående månaderna							Genomsnittlig biståndstid
			0 mån	1-2 mån	3-4 mån	5-6 mån	7-9 mån	10-11 mån	12 mån	
2018	apr	8 328	411	592	628	561	842	1 188	4 106	9,0
	maj	8 187	380	632	511	545	840	1 185	4 094	9,1
	jun	8 112	339	612	494	520	886	1 173	4 088	9,1
	jul	8 018	439	562	513	451	855	1 167	4 031	9,1
	aug	8 124	460	649	500	453	844	1 210	4 008	9,0
	sep	8 119	430	723	482	465	798	1 237	3 984	9,0
	okt	8 183	466	738	546	457	773	1 210	3 993	8,9
	nov	8 245	433	769	611	471	755	1 214	3 992	8,8
	dec	8 241	414	740	645	506	770	1 181	3 985	8,8
	jan	8 365	443	700	677	593	803	1 178	3 971	8,8
	feb	8 400	444	705	652	655	815	1 195	3 934	8,7
	mar	8 322	429	737	600	596	863	1 190	3 907	8,8
2019	apr	8 480	393	770	636	607	947	1 189	3 938	8,8
	maj	8 328	387	677	639	556	981	1 194	3 894	8,8
	jun	8 388	368	671	663	567	967	1 267	3 885	8,9
	jul	8 444	453	661	641	615	913	1 295	3 866	8,8
	aug	8 469	419	713	611	614	951	1 285	3 876	8,8
	sep	8 361	416	711	595	565	916	1 246	3 912	8,8
	okt	8 289	401	685	586	593	886	1 226	3 912	8,9
	nov	8 225	328	693	604	530	916	1 246	3 908	8,9
	dec	8 333	383	632	628	556	954	1 264	3 916	8,9
	jan	8 486	381	643	649	600	985	1 274	3 954	8,9
	feb	8 537	439	652	584	633	981	1 326	3 922	8,8
	mar	8 534	382	692	605	622	982	1 323	3 928	8,9
2020	apr	8 612	387	690	605	588	1 037	1 320	3 985	8,9
	<i>maj, prel</i>	8 338	325	615	596	553	986	1 284	3 979	9,0
Förändring mellan april 2020 och ...										
2020	mar	78	5	-2	0	-34	55	-3	57	0,0
2019	apr	132	-6	-80	-31	-19	90	131	47	0,1
2018	apr	284	-24	98	-23	27	195	132	-121	-0,1

¹ Inkl ersättning enligt LMA.

Tabell 5 A Antal hushåll med ekonomiskt bistånd¹ fördelade efter stadsdelsförvaltning

År	Månad	Stadsdelsförvaltning / enhet																	Summa	
		Rinkeby-Kista	Spånga-Tensta	Hässelby-Vällingby	Bromma	Kungsholmen	Norrmalm	Östermalm	Södermalm	Enskede-Årsta-Vantör	Skarpnäck	Farsta	Älvsjö	Hägersten-Liljeholmen	Skärholmen	Enh. för hemlösa	Boutrednings-enheten	Socialjouren		Intro Sthlm
2018	apr	1 200	698	848	375	153	121	132	456	1 118	436	640	176	488	626	359	34	.	468	8 328
	maj	1 175	667	846	374	156	131	134	452	1 095	414	637	184	482	634	356	32	.	418	8 187
	jun	1 186	660	846	379	150	121	129	434	1 063	425	613	181	489	636	340	28	.	432	8 112
	jul	1 183	620	853	383	145	130	116	436	1 054	402	614	187	471	628	325	36	.	435	8 018
	aug	1 196	605	889	392	141	135	121	442	1 076	401	591	185	495	627	329	21	.	478	8 124
	sep	1 181	609	909	390	142	134	117	432	1 087	407	639	181	476	610	299	30	.	476	8 119
	okt	1 202	597	910	400	144	127	119	450	1 097	417	647	194	464	615	304	36	.	460	8 183
	nov	1 193	614	918	411	153	138	115	438	1 086	430	654	193	484	645	302	27	.	444	8 245
	dec	1 208	611	907	418	158	138	119	445	1 081	411	675	191	498	638	311	26	.	406	8 241
	jan	1 211	639	941	436	167	126	123	458	1 087	410	672	198	501	647	310	36	.	403	8 365
	feb	1 194	632	959	432	158	141	117	464	1 089	414	696	196	510	638	321	21	.	418	8 400
	mar	1 206	629	933	427	163	135	114	460	1 091	391	692	196	518	630	322	23	.	392	8 322
2019	apr	1 246	666	961	441	164	145	123	461	1 111	413	700	197	514	642	302	24	.	370	8 480
	maj	1 212	655	949	434	168	140	117	464	1 096	409	680	199	500	630	300	30	.	345	8 328
	jun	1 232	655	973	440	174	145	130	446	1 112	409	694	199	500	629	300	25	.	325	8 388
	jul	1 255	648	964	420	175	162	124	462	1 121	421	684	200	519	631	305	33	.	320	8 444
	aug	1 269	657	951	434	146	142	109	461	1 107	434	695	223	524	635	324	27	.	331	8 469
	sep	1 235	661	946	406	155	165	121	458	1 104	433	677	217	518	625	325	31	.	284	8 361
	okt	1 242	635	933	386	167	153	123	456	1 092	416	684	204	530	623	330	30	.	285	8 289
	nov	1 201	629	932	387	163	163	128	448	1 092	428	714	205	519	601	324	26	.	265	8 225
	dec	1 205	637	953	403	159	169	135	451	1 122	427	722	204	535	603	327	23	.	258	8 333
	jan	1 224	641	956	405	159	171	137	433	1 140	438	744	218	549	610	341	28	.	292	8 486
	feb	1 223	633	965	426	167	185	134	448	1 101	447	735	221	544	623	357	24	.	304	8 537
	mar	1 206	643	952	428	181	187	135	448	1 090	455	726	231	550	613	365	26	.	298	8 534
2020	apr	1 236	647	918	424	181	202	160	470	1 107	455	734	241	555	592	366	23	.	301	8 612
	maj, prel	1 189	631	895	409	177	193	146	454	1 089	434	720	244	527	588	347	18	.	277	8 338
Förändring mellan april 2020 och ...																				
2020	mar	30	4	-34	-4	0	15	25	22	17	0	8	10	5	-21	1	-3	.	3	78
2019	apr	-10	-19	-43	-17	17	57	37	9	-4	42	34	44	41	-50	64	-1	.	-69	132
2018	apr	36	-51	70	49	28	81	28	14	-11	19	94	65	67	-34	7	-11	.	-167	284

Tabell 5 B Summa ekonomiskt bistånd¹, tkr, fördelade efter stadsdelsförvaltning

År	Månad	Stadsdelsförvaltning / enhet																	Summa	
		Rinkeby-Kista	Spånga-Tensta	Hässelby-Vällingby	Bromma	Kungsholmen	Norrmalm	Östermalm	Södermalm	Enskede-Årsta-Vantör	Skarpnäck	Farsta	Älvsjö	Hägersten-Liljeholmen	Skärholmen	Enh. för hemlösa	Boutrednings-enheten	Social-jouren		Intro Sthlm
2018	apr	12 116	6 978	8 007	3 327	1 570	1 221	1 185	4 145	11 171	4 562	6 093	1 549	4 466	6 019	2 906	410	.	3 815	79 539
	maj	12 332	6 913	7 967	3 269	1 641	1 184	1 207	4 194	10 985	3 944	6 216	1 607	4 482	6 285	2 763	406	.	3 967	79 361
	jun	12 794	6 538	8 467	3 383	1 511	1 200	1 171	3 845	11 101	4 133	6 021	1 505	4 834	5 886	2 682	217	.	4 261	79 549
	jul	12 526	6 400	8 074	3 425	1 487	1 190	1 001	3 884	10 758	3 947	6 223	1 525	4 200	5 713	2 403	321	.	4 436	77 513
	aug	12 543	6 234	8 455	3 586	1 344	1 275	1 097	3 951	10 846	3 903	5 796	1 573	4 542	5 723	2 827	235	.	4 949	78 879
	sep	12 203	5 859	8 589	3 343	1 431	1 222	1 168	3 851	10 787	3 984	5 863	1 521	4 364	5 800	2 316	306	.	4 962	77 570
	okt	11 797	6 043	8 562	3 757	1 566	983	1 212	3 872	11 185	4 079	6 237	1 658	4 535	5 890	2 429	385	.	4 258	78 451
	nov	12 029	6 211	8 741	3 548	1 641	1 152	1 093	3 742	10 692	4 347	5 961	1 737	4 468	6 315	2 509	244	.	3 905	78 334
	dec	11 901	6 014	8 507	3 614	1 885	1 156	1 127	3 899	10 487	3 917	6 334	1 564	4 602	6 154	2 463	211	.	3 324	77 159
	jan	12 450	6 727	8 799	4 060	1 615	1 099	1 211	3 960	10 479	3 856	6 185	1 662	4 746	6 029	2 331	366	.	3 387	78 963
	feb	12 509	6 399	8 910	3 941	1 655	1 276	1 150	4 201	10 695	3 941	6 561	1 697	4 866	6 366	2 638	159	.	3 420	80 386
	mar	12 690	6 349	8 869	3 652	1 669	1 218	1 078	3 989	10 788	3 439	6 479	1 616	4 688	5 828	2 589	205	.	3 296	78 439
2019	apr	12 353	6 993	9 072	3 910	1 706	1 296	1 203	3 986	10 986	3 734	6 729	1 681	5 309	6 029	2 524	305	.	3 387	81 202
	maj	12 158	6 427	8 997	3 659	1 648	1 294	1 096	4 108	10 678	3 799	6 388	1 663	4 876	6 039	2 499	321	.	3 100	78 752
	jun	12 186	6 633	9 209	3 799	1 788	1 325	1 249	3 996	11 271	3 778	6 731	1 607	4 742	6 001	2 440	294	.	3 271	80 319
	jul	12 310	6 549	8 892	3 784	2 059	1 779	1 396	3 927	11 114	3 972	6 085	1 589	5 167	5 931	2 438	337	.	3 101	80 430
	aug	12 890	6 800	8 844	4 173	1 566	1 281	1 000	4 014	10 967	4 059	6 697	1 898	5 357	6 085	2 523	304	.	3 530	81 989
	sep	12 435	6 523	8 784	3 741	1 445	1 655	1 160	3 912	10 846	4 124	6 482	1 695	4 977	6 013	2 495	321	.	3 044	79 650
	okt	12 215	6 464	8 499	3 386	1 776	1 595	1 168	3 926	10 877	3 977	6 508	1 693	5 206	6 002	2 753	268	.	2 907	79 221
	nov	11 694	6 338	8 499	3 195	1 594	1 718	1 228	3 918	10 707	4 017	6 759	1 680	4 600	5 533	2 656	244	.	2 415	76 795
	dec	11 882	6 474	8 633	3 453	1 576	1 546	1 163	3 906	10 858	4 232	6 695	1 764	4 870	5 601	2 653	282	.	2 146	77 735
	jan	12 499	6 364	9 008	3 760	1 597	1 756	1 300	3 793	11 496	4 110	7 233	1 950	5 231	5 917	2 820	297	.	2 410	81 542
	feb	12 225	6 511	9 088	4 201	1 697	1 891	1 317	3 945	11 085	4 099	7 568	2 047	5 033	5 794	2 942	234	.	2 972	82 649
	mar	12 302	6 830	8 932	3 774	1 752	1 807	1 226	4 046	10 913	4 371	7 171	2 140	5 003	5 990	3 072	241	.	2 903	82 472
2020	apr	12 900	6 931	8 659	3 918	1 819	1 899	1 435	4 042	11 251	4 305	7 262	2 255	5 524	5 829	2 933	270	.	2 893	84 125
	maj, prel	11 166	6 112	7 916	3 512	1 662	1 746	1 296	3 904	10 352	4 020	6 848	2 115	5 040	5 255	2 630	198	.	2 281	76 054
Förändring mellan april 2020 och ...																				
2020	mar	598	101	-273	144	67	92	210	-4	338	-66	91	116	521	-162	-139	30	.	-10	1 653
2019	apr	547	-62	-413	8	113	602	233	56	264	571	534	574	215	-200	410	-34	.	-494	2 923
2018	apr	784	-47	652	591	249	678	250	-103	80	-257	1 169	706	1 058	-190	27	-140	.	-922	4 586

Tabell 5 C Ekonomiskt bistånd¹ per hushåll, kr, fördelade efter stadsdelsförvaltning

		Stadsdelsförvaltning / enhet																		Summa
År	Månad	Rinkeby-Kista	Spånga-Tensta	Hässelby-Vällingby	Bromma	Kungsholmen	Norrmalm	Östermalm	Södermalm	Enskede-Årsta-Vantör	Skarpnäck	Farsta	Älvsjö	Hägersten-Liljeholmen	Skärholmen	Enh. för hemlösa	Boutrednings-enheten	Socialjouren	Intro Sthlm	
2018	apr	10 097	9 997	9 442	8 872	10 261	10 091	8 977	9 090	9 992	10 463	9 520	8 801	9 152	9 615	8 095	12 059	-	8 152	9 551
	maj	10 495	10 364	9 417	8 741	10 519	9 038	9 007	9 279	10 032	9 527	9 758	8 734	9 299	9 913	7 761	12 688	-	9 490	9 694
	jun	10 788	9 906	10 008	8 926	10 073	9 917	9 078	8 859	10 443	9 725	9 822	8 315	9 885	9 255	7 888	7 750	-	9 863	9 806
	jul	10 588	10 323	9 465	8 943	10 255	9 154	8 629	8 908	10 207	9 818	10 135	8 155	8 917	9 097	7 394	8 917	-	10 198	9 667
	aug	10 487	10 304	9 511	9 148	9 532	9 444	9 066	8 939	10 080	9 733	9 807	8 503	9 176	9 128	8 593	11 190	-	10 354	9 709
	sep	10 333	9 621	9 449	8 572	10 077	9 119	9 983	8 914	9 924	9 789	9 175	8 403	9 168	9 508	7 746	10 200	-	10 424	9 554
	okt	9 814	10 122	9 409	9 393	10 875	7 740	10 185	8 604	10 196	9 782	9 640	8 546	9 774	9 577	7 990	10 694	-	9 257	9 587
	nov	10 083	10 116	9 522	8 633	10 725	8 348	9 504	8 543	9 845	10 109	9 115	9 000	9 231	9 791	8 308	9 037	-	8 795	9 501
	dec	9 852	9 843	9 379	8 646	11 930	8 377	9 471	8 762	9 701	9 530	9 384	8 188	9 241	9 646	7 920	8 115	-	8 187	9 363
	jan	10 281	10 527	9 351	9 312	9 671	8 722	9 846	8 646	9 640	9 405	9 204	8 394	9 473	9 318	7 519	10 167	-	8 404	9 440
	feb	10 477	10 125	9 291	9 123	10 475	9 050	9 829	9 054	9 821	9 519	9 427	8 658	9 541	9 978	8 218	7 571	-	8 182	9 570
	mar	10 522	10 094	9 506	8 553	10 239	9 022	9 456	8 672	9 888	8 795	9 363	8 245	9 050	9 251	8 040	8 913	-	8 408	9 425
2019	april	9 914	10 500	9 440	8 865	10 404	8 941	9 780	8 647	9 889	9 042	9 612	8 532	10 328	9 390	8 356	12 688	-	9 154	9 576
	maj	10 031	9 812	9 480	8 431	9 812	9 246	9 371	8 854	9 742	9 289	9 394	8 359	9 752	9 586	8 330	10 704	-	8 986	9 456
	jun	9 891	10 127	9 464	8 634	10 274	9 139	9 604	8 959	10 136	9 238	9 699	8 078	9 483	9 540	8 132	11 754	-	10 065	9 575
	jul	9 809	10 107	9 224	9 009	11 763	10 981	11 259	8 500	9 915	9 434	8 896	7 947	9 956	9 400	7 994	10 203	-	9 690	9 525
	aug	10 158	10 351	9 300	9 615	10 728	9 023	9 171	8 708	9 907	9 353	9 636	8 513	10 222	9 583	7 787	11 253	-	10 665	9 681
	sep	10 068	9 868	9 285	9 214	9 322	10 030	9 586	8 541	9 824	9 524	9 575	7 813	9 609	9 621	7 676	10 345	-	10 718	9 526
	okt	9 835	10 180	9 110	8 771	10 637	10 427	9 497	8 609	9 960	9 559	9 515	8 301	9 823	9 634	8 342	8 932	-	10 200	9 557
	nov	9 737	10 076	9 119	8 257	9 780	10 540	9 594	8 745	9 805	9 385	9 467	8 194	8 864	9 206	8 198	9 401	-	9 113	9 337
	dec	9 861	10 164	9 059	8 569	9 914	9 145	8 613	8 660	9 677	9 912	9 273	8 646	9 103	9 289	8 112	12 279	-	8 317	9 329
	jan	10 211	9 929	9 422	9 283	10 043	10 270	9 488	8 760	10 084	9 384	9 722	8 947	9 529	9 700	8 271	10 607	-	8 253	9 609
	feb	9 996	10 286	9 418	9 862	10 161	10 221	9 825	8 805	10 068	9 169	10 296	9 264	9 252	9 301	8 242	9 741	-	9 777	9 681
	mar	10 201	10 622	9 383	8 817	9 681	9 662	9 079	9 032	10 012	9 606	9 878	9 262	9 096	9 772	8 416	9 251	-	9 742	9 664
2020	apr	10 437	10 712	9 433	9 240	10 052	9 400	8 972	8 600	10 163	9 461	9 894	9 358	9 952	9 846	8 014	11 760	-	9 612	9 768
	<i>maj, prel</i>	9 391	9 687	8 845	8 587	9 388	9 047	8 880	8 599	9 506	9 263	9 512	8 668	9 563	8 937	7 580	11 017	-	8 236	9 121
Förändring mellan april 2020 och ...																				
2020	mar	236	91	50	423	371	-262	-107	-432	151	-145	16	95	857	73	-402	2 509	-	-130	104
2019	apr	523	212	-8	375	-352	459	-808	-47	275	419	282	826	-376	455	-342	-928	-	458	193
2018	apr	340	715	-9	368	-210	-691	-6	-490	171	-1 002	374	556	801	231	-80	-299	-	1 460	218

Tabell 6 Vuxna biståndstagare med ekonomiskt bistånd¹ fördelade efter försörjningshindersgrupp

År	Månad	Försörjningshindersgrupp									Summa
		Arbetslös ²	Sjukskriven med läkarintyg ³	Sjuk- eller aktivitetsersättning ⁴	Pensionär ⁵	Arbetshinder, sociala skäl	Vård av barn ⁶	Arbetar deltid, ofrivilligt	Arbetar heltid	Övriga ⁷	
2018	apr	3 930	2 049	442	49	1 917	387	224	85	261	9 344
	maj	3 856	2 074	457	51	1 855	360	188	97	263	9 201
	jun	3 849	2 055	453	48	1 818	344	178	102	266	9 113
	jul	3 701	2 022	437	35	1 831	383	190	103	296	8 998
	aug	3 761	2 062	428	48	1 812	441	181	105	310	9 148
	sep	3 728	2 048	442	44	1 821	426	161	108	354	9 132
	okt	3 813	2 087	446	44	1 807	347	168	91	398	9 201
	nov	3 846	2 101	446	55	1 809	342	172	99	388	9 258
	dec	3 908	2 137	425	50	1 790	312	184	93	330	9 229
	jan	4 046	2 132	423	61	1 805	293	178	97	310	9 345
	feb	4 122	2 132	413	54	1 827	345	164	98	248	9 403
	mar	4 070	2 082	417	45	1 811	312	160	103	275	9 275
2019	apr	4 194	2 092	427	56	1 800	314	185	101	295	9 464
	maj	4 088	2 056	395	51	1 787	320	166	101	301	9 265
	jun	4 129	2 071	395	53	1 795	314	185	96	305	9 343
	jul	4 171	2 098	393	60	1 741	305	196	91	323	9 378
	aug	4 258	2 072	392	56	1 731	333	200	73	305	9 420
	sep	4 095	2 100	396	53	1 755	336	172	75	308	9 290
	okt	4 092	2 085	396	65	1 764	316	182	67	257	9 224
	nov	4 124	2 075	397	59	1 725	271	178	81	217	9 127
	dec	4 156	2 086	398	66	1 778	291	184	70	232	9 261
	jan	4 258	2 094	393	71	1 829	288	183	82	242	9 440
	feb	4 313	2 105	415	82	1 823	297	169	75	220	9 499
	mar	4 296	2 119	371	81	1 840	268	165	76	251	9 467
2020	apr	4 387	2 102	360	72	1 862	271	167	93	246	9 560
	maj, prel	4 242	2 061	362	50	1 820	246	163	53	239	9 236
Förändring mellan april 2020 och ...											
2020	mar	91	-17	-11	-9	22	3	2	17	-5	93
2019	apr	193	10	-67	16	62	-43	-18	-8	-49	96
2018	apr	457	53	-82	23	-55	-116	-57	8	-15	216

¹ Inkl ersättning enligt LMA.

² **Arbetslös**: Kod 1 och 5 Arbetslös med otillr ersättn A-kassa/Alfa respektive från AF. Kod 2 och 3 utan ersättning - saknar eller i aktivitet. Kod 13 väntar ersättn A-kassa/Alfa. Kod 45, 43 och 41 Nyanländ som väntar eller har 25 - 100 % etableringsersättning. Kod 47 nyanländ ungdom i gymnasiet - ej ensamkommande.

³ **Sjukskriven med läkarintyg**: Kod 25, 7 och 6 Väntar på, har otillräcklig eller ingen sjukpenning. Kod 24 Indragen ersättn/utförsäkrad frå FK

⁴ **Sjuk- eller aktivitetsersättning**: Kod 26 och 9 Väntar eller har otillräcklig aktivitetsers. Kod 42 Nyanländ m 0-24 % etableringsersättning

⁵ **Pensionär**: Kod 46 och 16 Väntar eller har otillräcklig/ingen pension/äldreförsörjningsstöd

⁶ **Vård av barn**: Kod 27 och 8 Väntar eller otillräcklig föräldrapenning. Kod 17 Sökt och väntar barnomsorg.

⁷ **Övriga**: Kod 19 fotboja. Kod 22 Utan försörjningshinder - har inkomst över norm. Kod 44 Ensamkommande ungdom. Kod 40 Utlänning med ersättning enligt LMA

Tabell 7 Antal avslutade¹ hushåll (som haft ekonomiskt bistånd² senaste utredningen) fördelade efter avslutsorsak

År	Månad	Avslutsorsak													Summa	
		Börjat arbeta	Börjat studera	Beviljats sjukers., tidsbegr. sjuk-/aktivitets ers.	Beviljats pension/ äldreförs örjningsst öd	Beviljat s A- kassa /Alfa/akt ivitetss töd	Beviljats annan ersättnin g	Engångs ansökan, är självför- sörjande	Flyttat från stads- delen	Krimi naltvå rd	Avliden	Intro Sthlm- Beviljats etablerin gsersätt ning	Intro Sthlm- Årende ansvar övergår till stad- sdel	Intro Sthlm - Etableri ngsp. avsluta d		Okänt + felkod
2018	apr	79	15	8	17	49	69	7	13	18	14	..	82	380
	maj	86	9	9	9	6	14	49	84	16	19	..	95	403
	jun	85	11	9	13	6	16	36	77	6	7	22	7	..	101	396
	jul	97	10	11	15	..	17	42	88	..	18	21	9	..	138	474
	aug	97	14	7	20	..	11	69	73	..	23	8	17	..	97	444
	sep	78	28	8	8	..	6	110	70	..	7	18	11	..	115	465
	okt	102	36	6	13	..	17	63	89	..	9	8	13	..	103	466
	nov	74	27	6	13	..	22	95	72	10	..	16	13	..	80	438
	dec	64	19	12	12	..	14	40	60	5	..	13	12	..	67	322
	jan	77	23	18	10	6	17	60	100	..	5	9	94	424
	feb	73	12	15	15	..	13	57	101	..	10	20	11	..	114	447
	mar	96	15	11	22	..	14	42	139	..	11	8	17	..	67	448
2019	apr	77	25	7	7	..	20	37	99	7	9	..	10	..	83	389
	maj	74	11	10	15	..	11	39	91	..	10	13	15	..	84	380
	jun	81	7	12	11	..	15	38	95	..	11	6	10	..	93	387
	jul	92	7	13	9	..	15	44	81	..	15	..	6	..	101	400
	aug	82	13	15	9	..	9	30	81	..	7	..	16	13	100	384
	sep	86	42	10	20	..	21	32	77	8	13	111	433
	okt	86	40	10	10	..	12	68	76	..	17	..	10	9	129	475
	nov	66	43	9	9	5	14	77	78	..	13	7	11	..	101	439
	dec	52	35	6	6	5	25	80	81	..	7	74	383
	jan	81	34	15	19	6	16	60	89	..	15	83	426
	feb	68	31	8	7	..	16	62	86	..	10	73	375
	mar	65	30	20	12	5	14	45	97	..	13	5	5	..	83	397
2020	apr	78	20	8	12	..	16	52	62	..	13	..	5	..	69	341
Förändring mellan april 2020 och ...																
2020	mar	13	-10	-12	0	..	2	7	-35	..	0	-14	-56
2019	apr	1	-5	1	5	..	-4	15	-37	..	4	..	-5	..	-14	-48
2018	apr	-1	5	0	-1	3	-7	..	0	..	-9	..	-13	-39

Anm. En förändring som tillkommit är att statistik som endast omfattar ett fåtal individer prickas av sekretesskäl. Celler med färre än fem observationer prickas. För att undvika att det skall gå att räkna fram antalet personer baklänges via summorna så kan även celler med fler än fem personer prickas. Prickningen görs av hänsyn för de enskildas integritet.

¹ Med avslutade hushåll räknas endast de hushåll som haft bistånd någon gång under den utredning som avslutats. Hushåll som endast haft en öppen utredning utan beslut endast beslut om avslag räknas inte här. Observera att hushållet kan ha haft sitt senaste bistånd avslutsmånaden, månaden innan eller någon tidigare månad.

² Inkl ersättning enligt LMA.

VAD REDOVISAS

Det ekonomiska bistånd (inkl ersättning enligt LMA) som redovisas i denna rapportserie månadsvis är utbetalningar som registreras i modulen för Ekonomiskt bistånd i Sociala system.

Avseendemånad

Utbetalningarna redovisas för **den månad de avser**. Bistånd till räkningar avseende terapi, hotellkostnader mm kan påföras retroaktivt upp till en månad. Även en försenad utbetalning av uppehälle för månaden innan påförs retroaktivt den månaden det avsåg. Av denna anledning görs det ordinarie statistikuttaget först en månad efter den redovisade månadens slut.

I månadsrapporten redovisas också preliminära utbetalningar avseende den senaste aktuella månaden. Det preliminära statistikuttaget tas direkt den aktuella månaden avslutats. Dessa preliminära uppgifter läggs in kursiverade i alla tidsserier. De preliminära uppgifterna uppdateras vid det ordinarie statistikuttaget.

Bidragsformer

Det **ekonomiska biståndet** ges i form av försörjningsstöd och bistånd för livsföring i övrigt, SoL 4 kap 1 §. Biståndet ska garantera skälig levnadsnivå.

Riksnormen är en för riket gemensam schablon och innehåller de viktigaste budgetposterna för dagligvaror (livsmedel, kläder och skor, lek och fritid, förbrukningsvaror, hälsa och hygien samt dagstidning, TV-licens och telefon). Ekonomiskt bistånd redovisas brutto, dvs före eventuella makuleringar och återbetalningar.

Ersättning enligt lagen om mottagande av asylsökande m fl (LMA) utgår till ett fåtal hushåll per månad i staden. Ersättningen är lägre än riksnormen. Fr o m 1 juli 1994 har Migrationsverket ansvaret för utbetalning av ersättning enligt LMA till asylsökande, förutom de med särskilda beslut från Migrationsverket om rätt att vistas i landet trots att de ej är asylsökande/skyddssökande. Handläggningen av de senare sker på stadsdelsnämnder runt om i staden.

Hushåll

Hushåll är den sammanfattande benämningen på ensamstående, familjer och andra hushållsammansättningar med ekonomisk gemenskap som får ekonomiskt bistånd. **Hushållen** som redovisas i rapporten **ingår i materialet endast en gång** oavsett om en ansökan gjorts en eller flera gånger för månaden. Förhållandet vid det första ansökningstillfället för månaden styr vilken stadsdelsförvaltning, hushållstyp, försörjningshinder mm som registreras. I statistiken väljs alltid kvinnan i ett par till registerledare (person 1). I samhörigheter med två kvinnor eller två män registreras alltid den äldsta som registerledare (person 1).

Biståndstagare

Varje enskild person i ett hushåll med ekonomiskt bistånd/ersättning enligt LMA benämns biståndstagare. Alla medlemmar i hushållet – barn och vuxna – räknas som biståndstagare om de omfattas av utbetalningen.

Försörjningshinder

Försörjningshinder anger den direkta anledningen till att de vuxna personerna i ett hushåll är aktuella för ekonomiskt bistånd. Handläggaren väljer det försörjningshinder som bäst beskriver den sökandes situation bland de av staden fördefinierade alternativen.

Avslutade

Avslutade är de hushåll som haft en utredning om ekonomiskt bistånd som avslutats i Sociala systemet. Hushåll som endast haft en öppen utredning utan beslut om ekonomiskt bistånd, de kanske endast fått avslagsbeslut, räknas inte här. Observera att de hushåll som avslutats en månad kan ha haft sitt senaste bistånd avsluts månaden, månaden innan eller någon tidigare månad. Hushållen redovisas som avslutade den månaden avslutet sker. När hushållet avslutas registreras en avslutsorsak.

Mer information

En mer utförlig redovisning av ekonomiskt bistånd och ersättning enligt LMA månadsvis finns att hämta i stadens Beslutsstödsportal, Gemensamma mappar/Paraplyet/Individ och familjeomsorg/Ökonomiskt bistånd/Månadsstatistik Ekon. bistånd.

Symboler och förkortningar som används i tabellerna

- tkr Tusen kronor
- 0 Mindre än hälften av den använda enheten eller inget finns att redovisa
- .. Uppgift ej tillgänglig eller alltför osäker för att anges

STADSDELSOMRÅDENAS OMFATTNING OCH FOLKMÄNGD

Stadsdels- förvaltning	Omfattar	Folkmängd 2019-12-31	Därav Under 18 år		Utrikes födda	
			Antal	%	Antal	%
1 Rinkeby- Kista	Stadsdelarna Akalla, Husby, Kista och Rinkeby i Spånga- Kista församling	51 226	12 253	24	30 521	60
3 Spånga-Tensta	Stadsdelarna Bromsten, Flysta, Lunda, Solhem, Sundby, Tensta, och fg rest i Spånga-Kista förs.	38 929	10 073	26	16 352	42
4 Hässelby- Vällingby	Hässelby och Vällingby förs.	76 573	18 059	24	25 420	33
6 Bromma	Bromma och Västerleds förs.	80 725	18 046	22	14 009	17
8 Kungsholmen	Kungsholms, S.t Görans och Essinge församlingar	71 264	10 602	15	12 839	18
9 Norrmalm	Adolf Fredriks, Gustav Vasa, Matteus och Johannes förs. samt redovisningsomr. Klara och Jakob i Domkyrkoförs. och basomr. Roslagstull i Engelbrekts förs. samt Domkyrko fg rest	73 331	11 758	16	13 586	19
10 Östermalm	Hedvig Eleonora och Oscars förs. samt Engelbrekts församling utom basområdet Roslagstull	78 358	12 074	15	15 624	20
12 Södermalm	Maria, Högalids, Katarina och Sofia församlingar samt redovisnings- omr. Storkyrkan i Domkyrkoförsam- lingen	131 124	21 360	16	21 843	17
14 Enskede- Årsta-Vantör	Enskede-Årsta och Vantörs försam- lingar samt stadsdelen Östberga i Brännkyrka församling och basomr. Blåsut i Skarpnäcks församling	102 828	21 569	21	29 118	28
15 Skarpnäck	Skarpnäcks församling utom basomr. Blåsut	46 467	9 867	21	9 768	21
18 Farsta	Farsta församling	59 523	12 969	22	15 135	25
21 Älvsjö	Stadsdelarna Herrängen, Liseberg, Långbro, Långsjö, Solberga, Älvsjö och Örby Slott i Brännkyrka förs. samt Brännkyrka fg rest	31 531	7 977	25	6 078	19
22 Hägersten- Liljeholmen	Hägerstens församling samt stadsdelarna Fruängen och Västertorp i Brännkyrka församling	91 728	18 716	20	17 588	19
24 Skärholmen	Skärholmens församling	37 818	8 700	23	19 548	52
50 Enheten för hemlösa						
51 Boutrednings- enheten						
Hela staden		974 073	194 220	20	248 708	26