

# Statistik om Stockholm

## Ekonomiskt bistånd

Månadsrapport maj 2022 och preliminära uppgifter för juni



## FÖRORD

För att belysa utvecklingen av ekonomiskt bistånd i Stockholms stad sammanställer Sweco varje månad statistik över biståndstagandet. En del av statistiken publiceras i denna rapport. Rapporten är främst tänkt att användas i arbetet på stadens olika förvaltningar, inte minst på stadsdelsförvaltningarna, men den vänder sig även till allmänheten.

Materialet som ligger till grund för statistiken är hämtad ur stadens Sociala system. I detta system sker registreringen vid handläggningsförfarandet av ekonomiskt bistånd på stadsdelsförvaltningarna.

Kontaktpersoner på Sweco är Hanna Dalesjö, tel. +46 72 549 43 98 eller Lisa Lundström, tel. +46 72 381 77 43.

## INNEHÅLL

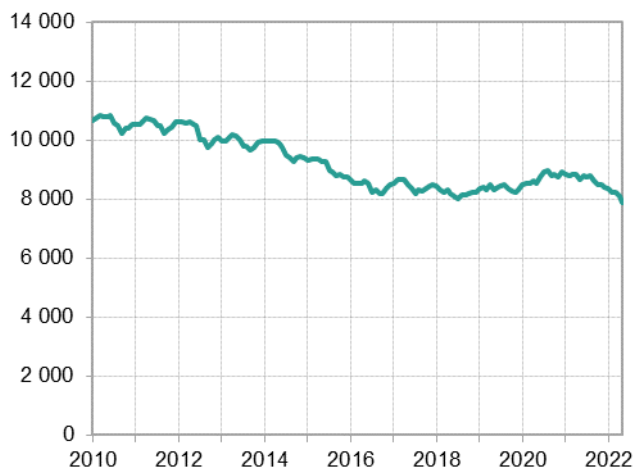
FÖRORD.....	1
INNEHÅLL.....	2
SAMMANFATTNING .....	3
DIAGRAM	
Hela staden.....	4
Stadsdelsförvaltningarna .....	5
Enheten för hemlösa.....	10
Boutredningsenheten.....	10
Intro Stockholm .....	10
TABELLBILAGA.....	11
VAD REDOVISAS.....	21
STADSDELSOMRÅDENAS OMFATTNING OCH FOLKMÄNGD .....	23

## SAMMANFATTNING

### Minskat biståndstagande i maj

7 882 hushåll fick 78,6 mnkr i ekonomiskt bistånd för maj månad. Det var en minskning av antal biståndshushåll med 2,8 % jämfört med i april (- 230 hushåll) och en minskning av kostnaden med 4 % eller 3,4 mnkr. Medelbidraget per hushåll minskade med 135 kr till 9 975 kr i maj. I ett 12-månadersperspektiv har antalet biståndshushåll minskat med 9 %, summa bistånd minskat med 4,5 % och medelbidraget ökat med 5 % jämfört med maj 2021.

Antal hushåll med ekonomiskt bistånd per månad



I maj var 44 %, av de vuxna biståndstagarna arbetslösa. Det motsvarade

3 750 personer vilket var en minskning med ungefär 170 personer jämfört med i april. Av de arbetslösa hade en något ökad andel, 60 %, ingen ersättning från akassa/alfa/aktivitetsstöd/etableringsersättning jämfört med föregående månad. Av de arbetslösa utgör de med försörjningshinder nyanländ i etablering 13 % eller 490 personer vilket var något färre jämfört med månaden innan. I ett 12-månaders perspektiv är antalet arbetslösa biståndstagare 16 % lägre än i maj 2021. Under samma period minskade antalet öppet arbetslösa i staden med 20 % (Arbetsförmedlingen).

2 030 personer hade bistånd på grund av att de var sjukskrivna med läkarintyg i maj vilket var något färre jämfört med i april. 270 personer hade sjuk- eller aktivitetsersättning, vilket även det var färre jämfört med månaden innan. Antalet personer med bistånd av sociala-/medicinska skäl var något färre än i april, 1 920 personer.

De **preliminära uppgifterna** för ekonomiskt bistånd för juni 2022 indikerar en minskning av antal biståndshushåll med 4 % till 7 530 (prel. uppräknat) och en minskning av kostnaden med 2,5 % till 80,3 mnkr (prel. uppräknat) jämfört med månaden innan. De förevarande uppgifterna om preliminärt bistånd för maj indikerar ett medelbidrag på ca 10 650 kronor.

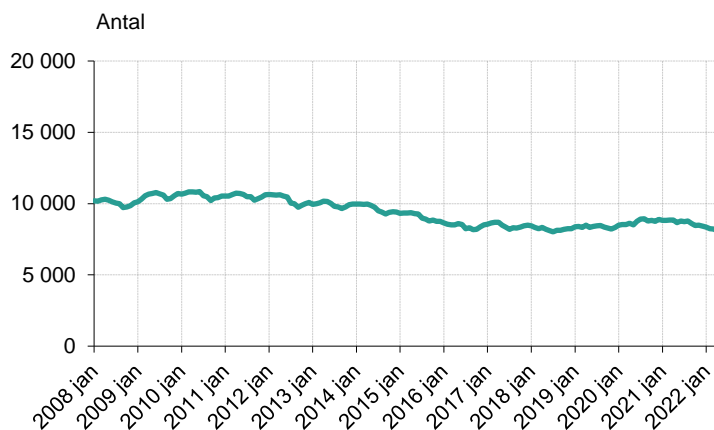
Ekonomiskt bistånd <sup>1</sup>				
	2021		2022	
	Maj	April	April	Maj
Antal hushåll	8 658	8 110	8 110	7 882
Totalt tkr	82 356	81 987	81 987	78 623
Kr per hushåll	9 512	10 109	10 109	9 975

<sup>1</sup> Inkl. ersättning enligt LMA. Anm. Några hushåll har både ekonomiskt bistånd och ersättning enl. LMA.

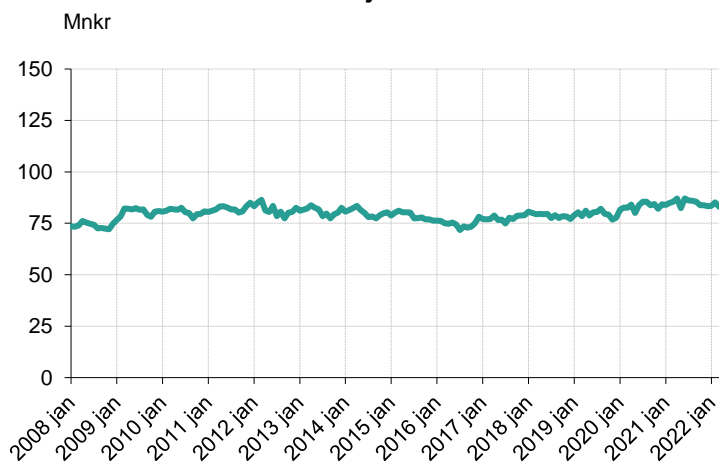
# HELA STADEN

## Ekonomiskt bistånd per månad

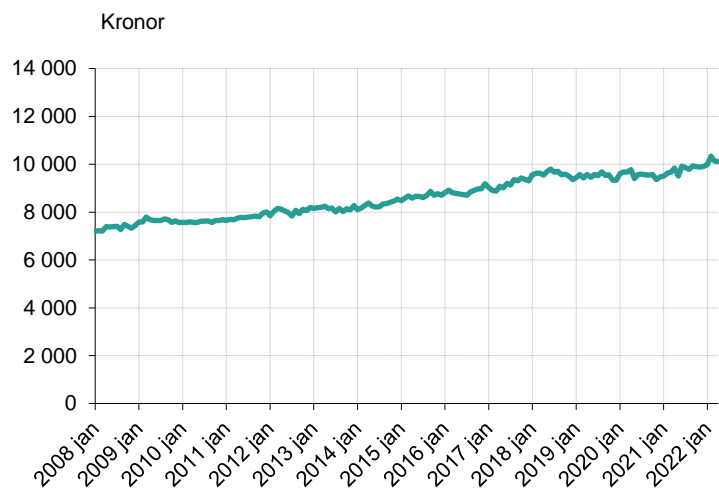
### Hushåll



### S:a utbetalt miljoner kronor



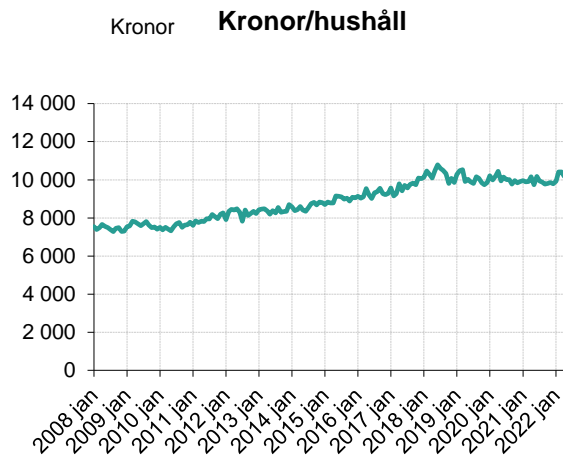
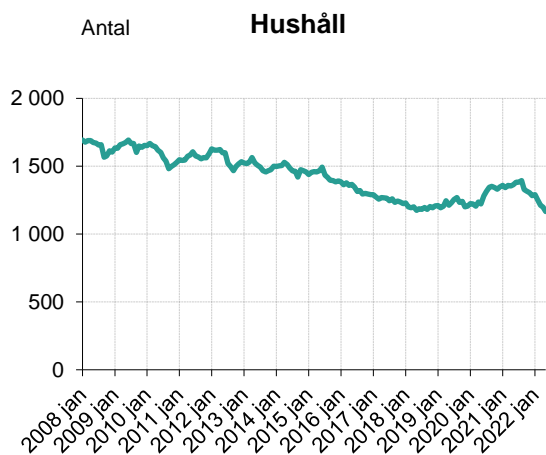
### Kronor/hushåll



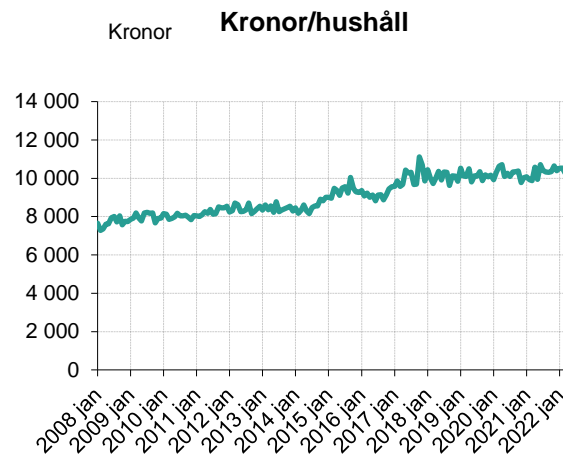
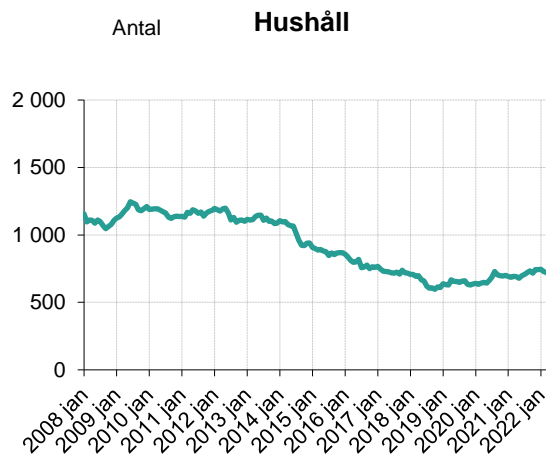
# STADSELSFÖRVALTNINGARNA

## Ekonomiskt bistånd per månad

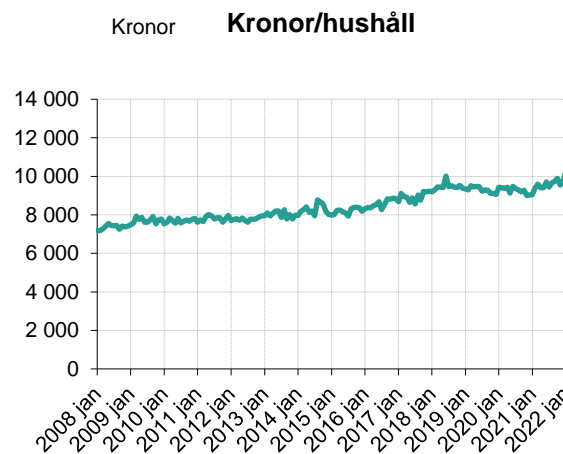
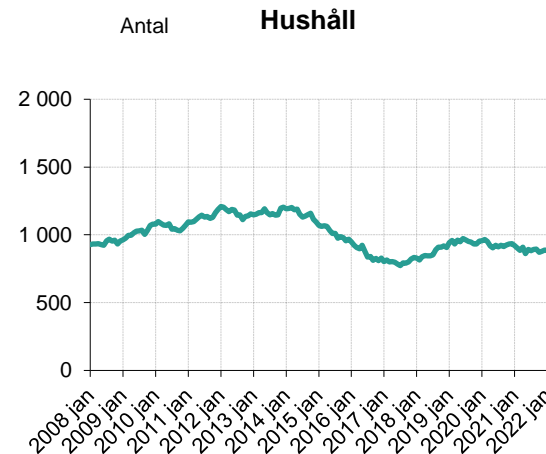
### Sdf 1 Rinkeby-Kista



### Sdf 3 Spånga-Tensta



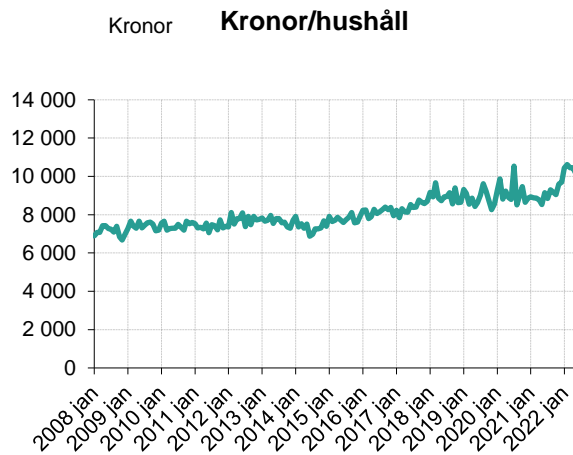
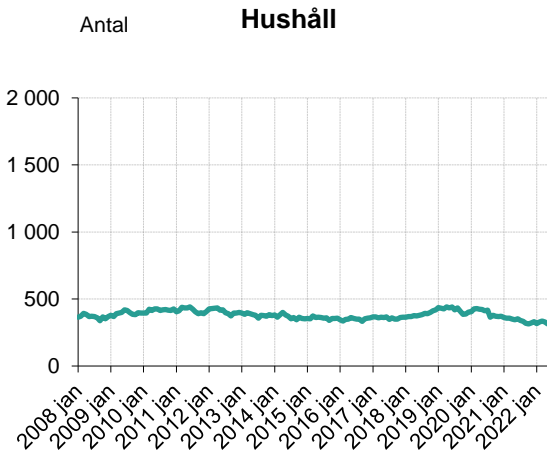
### Sdf 4 Hässelby-Vällingby



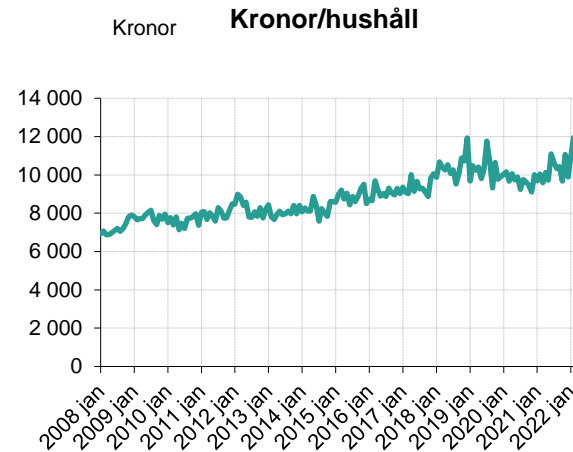
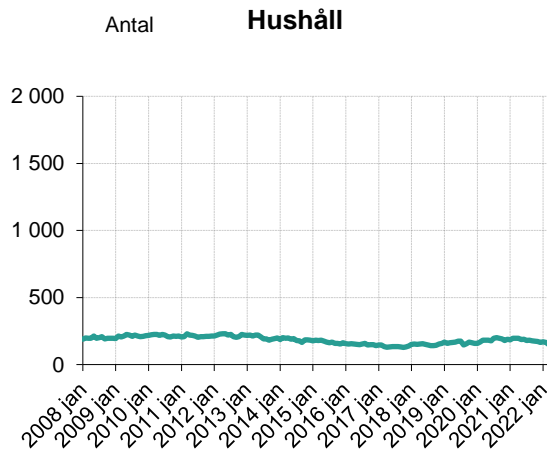
# STADSDELSFÖRVALTNINGARNA

## Ekonomiskt bistånd per månad

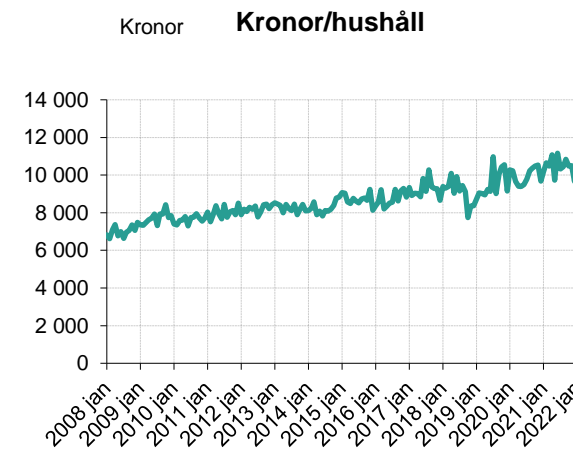
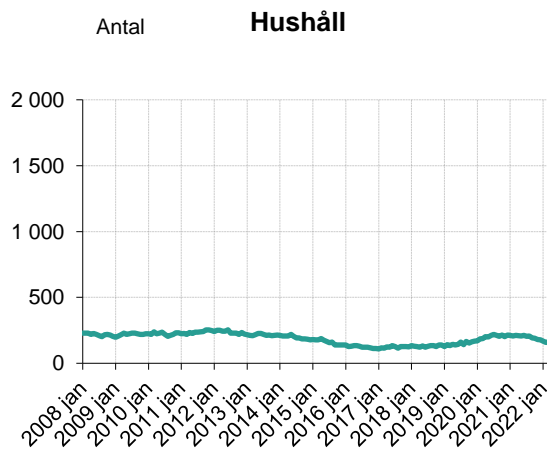
### Sdf 6 Bromma



### Sdf 8 Kungsholmen



### Sdf 9 Norrmalm

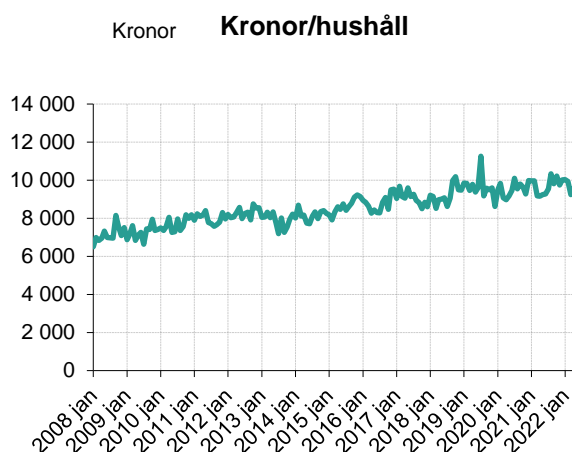
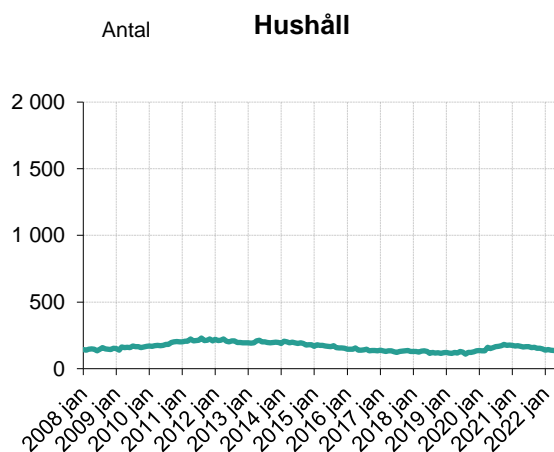




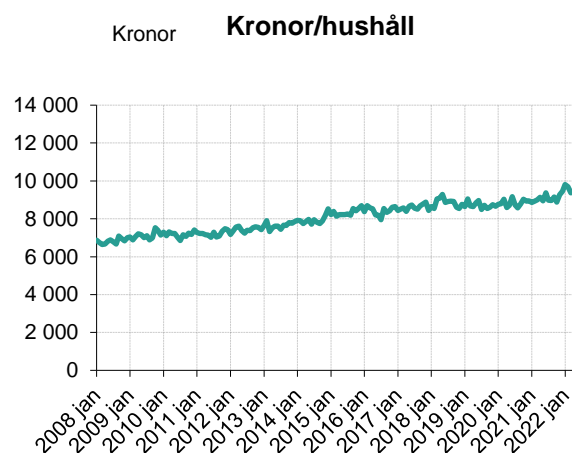
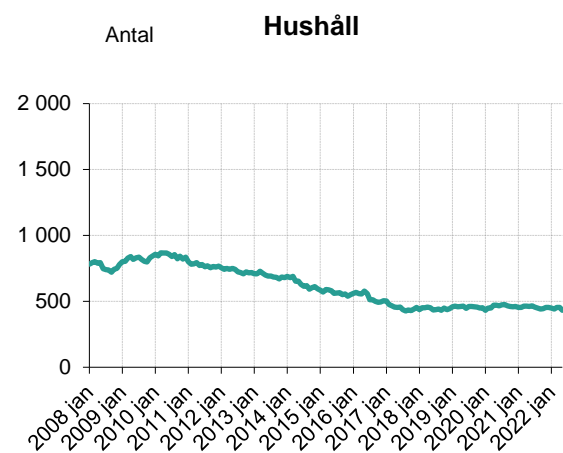
# STADSDELSFÖRVALTNINGARNA

## Ekonomiskt bistånd per månad

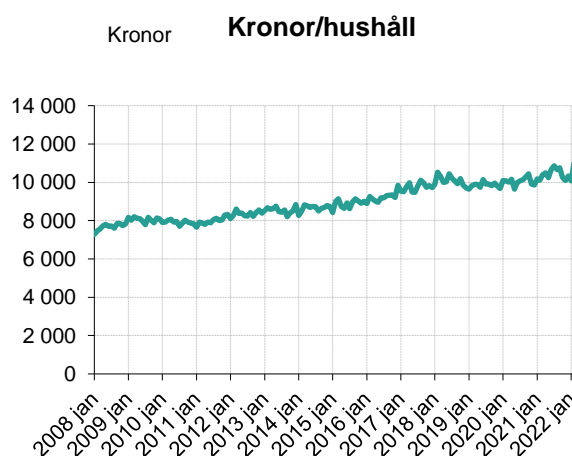
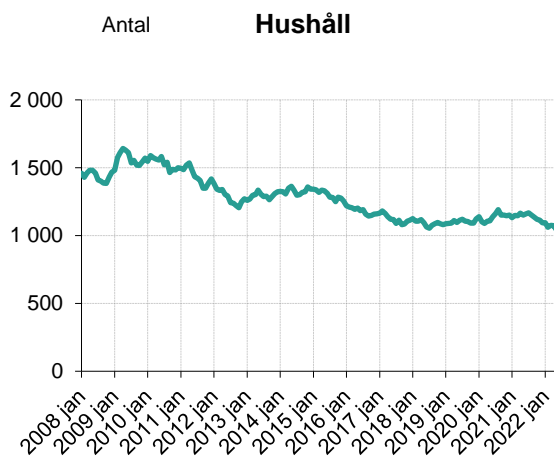
### Sdf 10 Östermalm



### Sdf 12 Södermalm



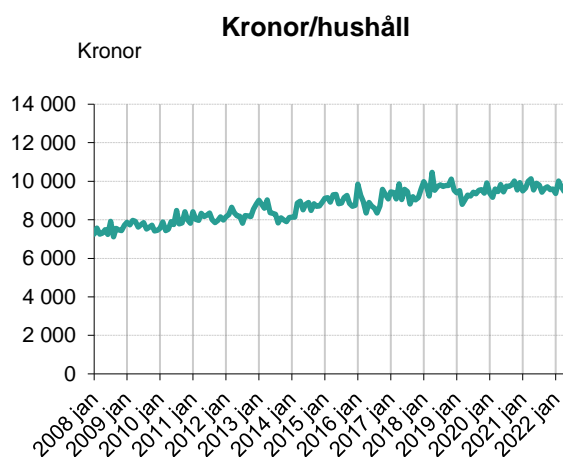
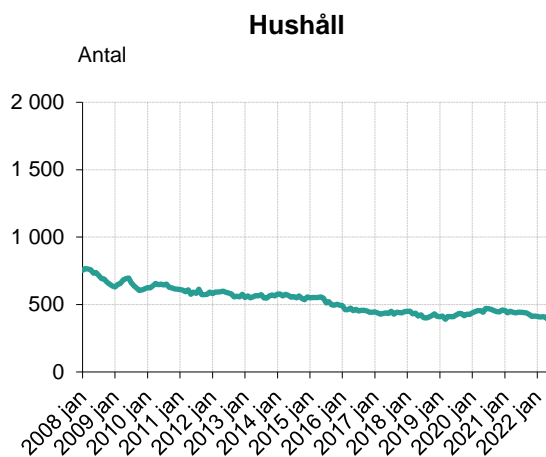
### Sdf 14 Enskede-Årsta-Vantör



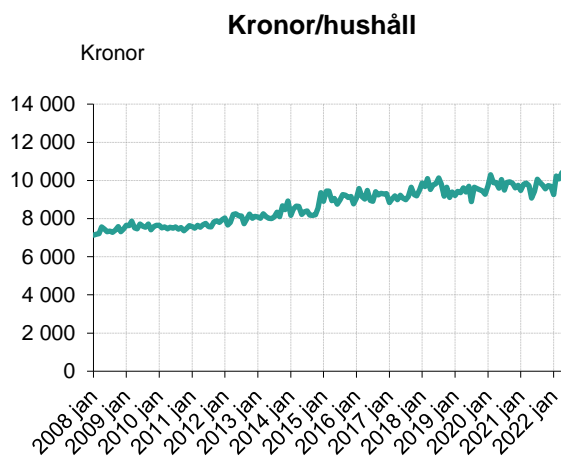
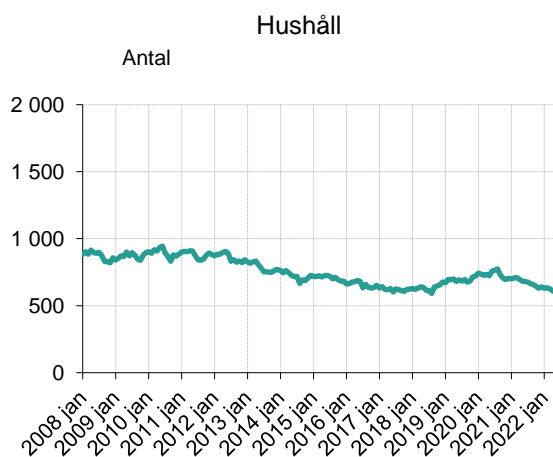
# STADSDELSFÖRVALTNINGARNA

## Ekonomiskt bistånd per månad

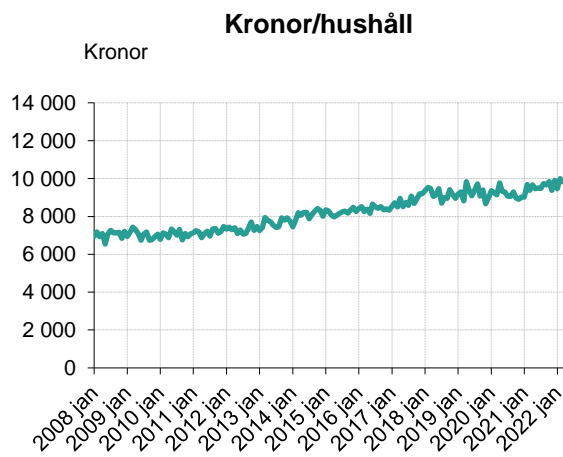
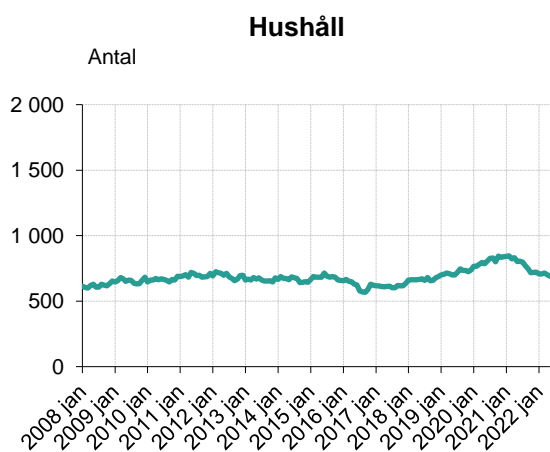
### Sdf 15 Skarpnäck



### Sdf 18 Farsta



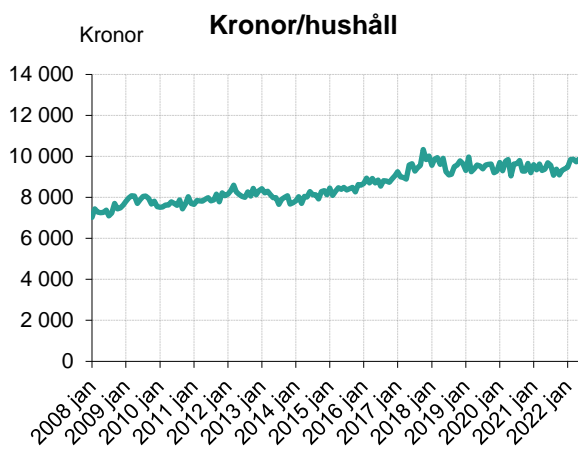
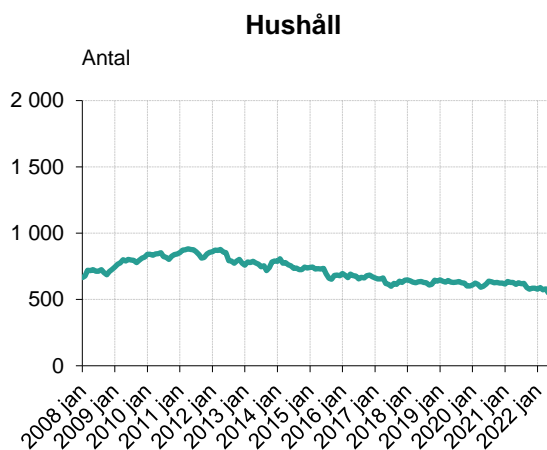
### Sdf 22 Hägersten-Älvsjö



# STADSELSFÖRVALTNINGARNA

## Ekonomiskt bistånd per månad

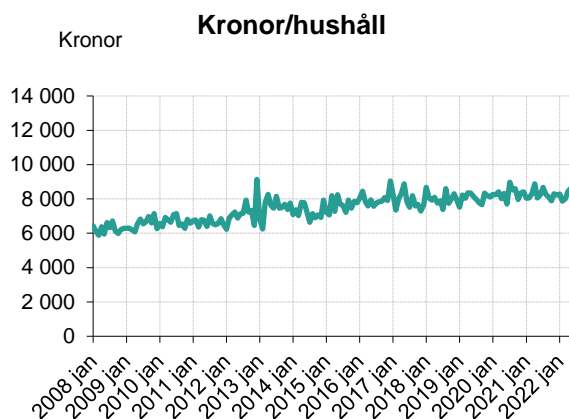
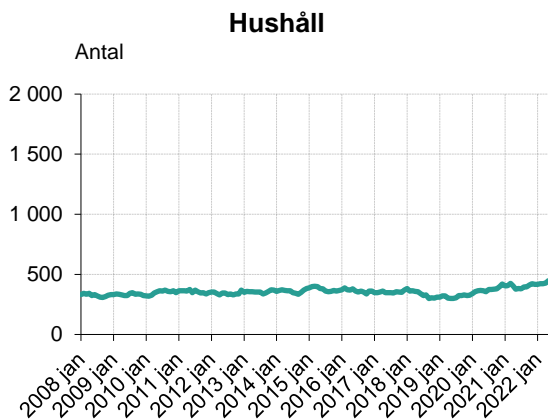
### Sdf 24 Skärholmen



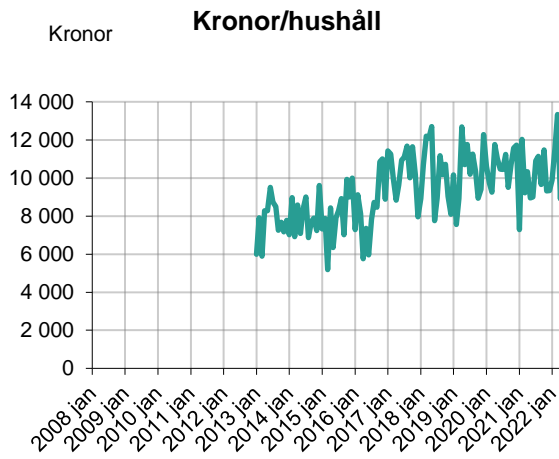
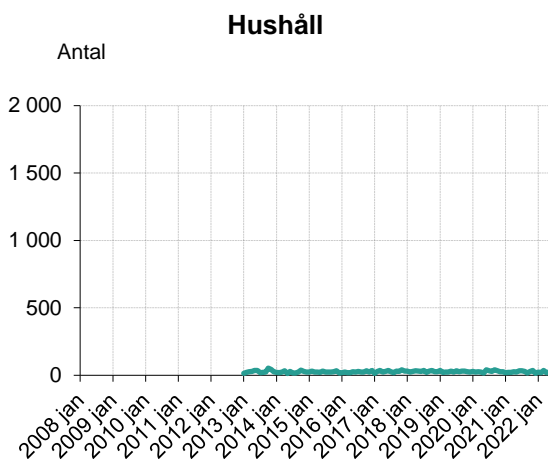
# SOCIALFÖRVALTNINGEN

## Ekonomiskt bistånd per månad

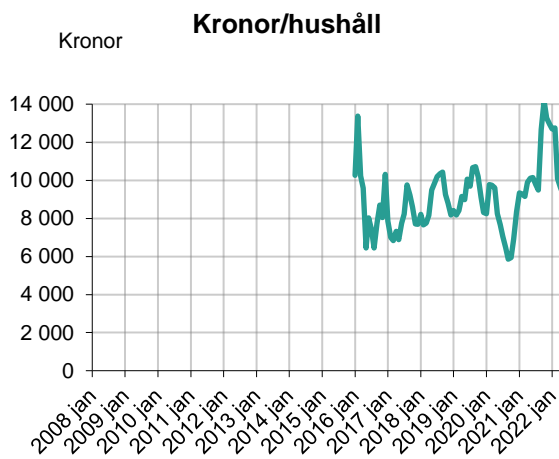
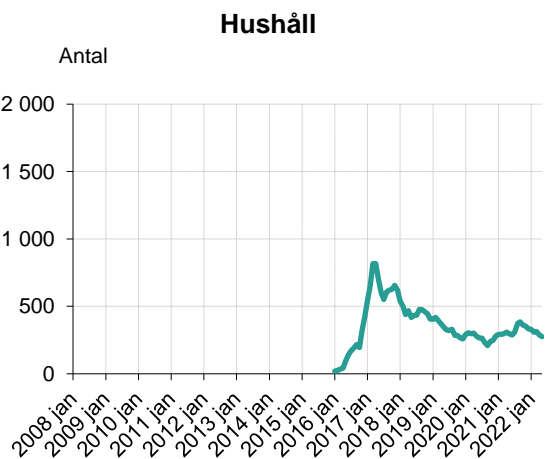
### Enheten för hemlösa



### Boutredningsenheten



### Intro Stockholm



## TABELLBILAGA

### Hela staden

Tabell 1	Antal hushåll och kostnader för ekonomiskt bistånd samt introduktionsersättning .....	12
Tabell 2	Ekonomiskt bistånd fördelat efter försörjningsstöd och övrigt ekonomiskt bistånd .....	13
Tabell 3	Hushållsstorlek .....	14
Tabell 4	Biståndstid .....	15

### Stadsdelsförvaltningarna

#### *Ekonomiskt bistånd*

Maj 2020 – maj 2022 och preliminär juni 2022

Tabell 5 A	Antal hushåll .....	16
Tabell 5 B	Summa i tkr .....	17
Tabell 5 C	Kronor per hushåll .....	18

### Hela staden

Tabell 6	Vuxna biståndstagare efter försörjningshindersgrupp .....	19
Tabell 7	Antal avslutade hushåll efter avslutsorsak .....	20

Tabell 1 Antal hushåll och kostnader för ekonomiskt bistånd<sup>1</sup>

År	Månad	Ekonomiskt bistånd <sup>1</sup>			Därav		
		Antal hushåll	Kostnad i tkr	Kronor/hushåll	Ersättning enligt LMA		
					Antal hushåll	Kostnad i tkr	Kronor/hushåll
2020	maj	8 516	80 034	9 398	10	12	1 185
	jun	8 749	83 778	9 576	11	12	1 110
	jul	8 917	85 534	9 592	9	7	830
	aug	8 944	85 436	9 552	9	12	1 374
	sep	8 779	83 768	9 542	5	8	1 638
	okt	8 818	84 371	9 568	7	5	722
	nov	8 758	82 023	9 365	9	18	2 035
	dec	8 900	84 254	9 467	5	15	2 950
	jan	8 822	83 919	9 512	8	7	932
	feb	8 811	84 816	9 626	6	14	2 317
	mar	8 839	85 454	9 668	11	12	1 123
	apr	8 844	87 055	9 843	6	19	3 165
2021	maj	8 658	82 356	9 512	11	9	832
	jun	8 778	87 087	9 921	11	6	582
	jul	8 742	86 117	9 851	10	17	1 699
	aug	8 779	85 878	9 782	7	6	900
	sep	8 608	85 525	9 935	9	15	1 706
	okt	8 468	83 766	9 892	5	3	573
	nov	8 485	83 830	9 880	5	4	860
	dec	8 408	83 292	9 906	6	5	894
	jan	8 361	83 456	9 982	4	6	1 421
	feb	8 238	85 159	10 337	4	13	3 254
	mar	8 209	83 206	10 136	7	59	8 459
	apr	8 110	81 987	10 109	3	3	1 163
2022	<b>maj</b>	<b>7 882</b>	<b>78 623</b>	<b>9 975</b>	<b>2</b>	<b>2</b>	<b>1 240</b>
	<i>jun, prel</i>	<i>7 732</i>	<i>77 356</i>	<i>10 005</i>	<i>5</i>	<i>7</i>	<i>1 405</i>
<b>Förändring mellan maj 2022 och ...</b>							
2022	apr	-228	-3 364	-134	-1	-1	77
2021	maj	-776	-3 733	463	-9	-7	408
2020	maj	-634	-1 411	577	-8	-9	55

<sup>1</sup> Inkl ersättning enligt LMA.

Tabell 2

Ekonomiskt bistånd<sup>1</sup> fördelat efter försörjningsstöd (EGT) och övrigt ekonomiskt bistånd

År	Månad	Antal hushåll					Ekonomiskt bistånd, tkr					Kronor per hushåll				
		Summa	EGT	Övrigt ekonomiskt bistånd			Summa	EGT	Övrigt ekonomiskt bistånd			Summa	EGT	Övrigt ekonomiskt bistånd		
		"netto"	Summa	Summa	Därav		Summa	Summa	Summa	Därav		"netto"	Summa	Summa	Därav	
					I komb	Enbart				I komb	Enbart				I komb	Enbart
				med norm				med norm					med norm			
2020	maj	8 514	8 308	4 085	3 879	206	80 023	70 033	9 990	8 222	1 768	9 399	8 430	2 446	2 120	8 582
	jun	8 748	8 528	4 268	4 048	220	83 766	72 975	10 791	8 908	1 882	9 575	8 557	2 528	2 201	8 556
	jul	8 915	8 693	4 329	4 107	222	85 526	74 630	10 896	9 015	1 881	9 594	8 585	2 517	2 195	8 474
	aug	8 942	8 730	4 189	3 977	212	85 424	75 408	10 016	8 273	1 743	9 553	8 638	2 391	2 080	8 222
	sep	8 777	8 591	4 189	4 003	186	83 759	73 438	10 322	8 692	1 629	9 543	8 548	2 464	2 171	8 760
	okt	8 814	8 590	4 515	4 288	227	84 366	72 776	11 590	9 819	1 771	9 572	8 472	2 567	2 290	7 800
	nov	8 756	8 567	4 459	4 270	189	82 005	71 384	10 620	9 112	1 508	9 366	8 332	2 382	2 134	7 981
	dec	8 900	8 676	4 597	4 373	224	84 239	73 040	11 198	9 222	1 977	9 465	8 419	2 436	2 109	8 824
	jan	8 822	8 650	4 230	4 058	172	83 911	74 629	9 283	8 124	1 159	9 512	8 628	2 194	2 002	6 737
	feb	8 811	8 583	4 391	4 163	228	84 802	74 171	10 631	8 775	1 857	9 625	8 642	2 421	2 108	8 143
	mar	8 838	8 635	4 670	4 467	203	85 441	74 539	10 902	9 222	1 680	9 668	8 632	2 335	2 065	8 275
	apr	8 842	8 651	4 619	4 428	191	87 036	76 463	10 573	8 997	1 576	9 843	8 839	2 289	2 032	8 249
2021	maj	8 656	8 452	4 472	4 268	204	82 347	72 733	9 613	8 045	1 568	9 513	8 605	2 150	1 885	7 687
	jun	8 777	8 567	4 679	4 469	210	87 081	75 836	11 245	9 688	1 556	9 921	8 852	2 403	2 168	7 412
	jul	8 741	8 535	4 600	4 394	206	86 100	75 013	11 087	9 262	1 824	9 850	8 789	2 410	2 108	8 857
	aug	8 778	8 546	4 343	4 111	232	85 872	76 087	9 785	8 048	1 737	9 783	8 903	2 253	1 958	7 488
	sep	8 607	8 392	4 325	4 110	215	85 509	75 487	10 023	8 510	1 513	9 935	8 995	2 317	2 070	7 037
	okt	8 467	8 241	4 558	4 332	226	83 763	73 671	10 092	8 543	1 549	9 893	8 940	2 214	1 972	6 854
	nov	8 484	8 240	4 711	4 467	244	83 826	72 374	11 452	9 649	1 803	9 880	8 783	2 431	2 160	7 391
	dec	8 407	8 189	4 631	4 413	218	83 287	72 388	10 899	9 564	1 334	9 907	8 840	2 353	2 167	6 120
	jan	8 360	8 150	4 420	4 210	210	83 450	73 755	9 696	8 278	1 417	9 982	9 050	2 194	1 966	6 750
	feb	8 236	8 046	4 534	4 344	190	85 146	74 212	10 934	9 493	1 442	10 338	9 223	2 412	2 185	7 589
	mar	8 207	8 022	4 564	4 379	185	83 147	73 203	9 944	8 410	1 534	10 131	9 125	2 179	1 921	8 291
	apr	8 109	7 942	4 614	4 447	167	81 984	72 211	9 773	8 611	1 162	10 110	9 092	2 118	1 936	6 961
2022	<b>maj</b>	<b>7 882</b>	<b>7 647</b>	<b>4 545</b>	<b>4 310</b>	<b>235</b>	<b>78 621</b>	<b>68 367</b>	<b>10 253</b>	<b>8 711</b>	<b>1 542</b>	<b>9 975</b>	<b>8 940</b>	<b>2 256</b>	<b>2 021</b>	<b>6 563</b>
	<i>jun, prel</i>	<i>7 732</i>	<i>7 570</i>	<i>4 503</i>	<i>4 341</i>	<i>162</i>	<i>77 349</i>	<i>68 464</i>	<i>8 885</i>	<i>7 759</i>	<i>1 126</i>	<i>10 004</i>	<i>9 044</i>	<i>1 973</i>	<i>1 787</i>	<i>6 950</i>
<b>Förändring mellan maj 2022 och ...</b>																
2022	apr	-227	-295	-69	-137	68 0	-3 363	-3 843	480	100	380 0	-136	-152	138	85	-398
2021	maj	-774	-805	73	42	31 0	-3 726	-4 366	640	666	-26 0	461	335	106	136	-1 124
2020	maj	-632	-661	460	431	29 0	-1 402	-1 665	263	489	-225 0	576	511	-190	-99	-2 019

Anm. EGT = kod 1-3.

<sup>1</sup> Exkl ersättning enligt LMA.

**Tabell 3 Hushållsstorlek för samtliga hushåll med ekonomiskt bistånd<sup>1</sup>**

År	Månad	Biståndstagare			Hushåll	Biståndstagare per hushåll
		Vuxna	Barn	Summa		
2020	maj	9 432	4 706	14 138	8 516	1,66
	jun	9 675	4 840	14 515	8 749	1,66
	jul	9 827	4 770	14 597	8 917	1,64
	aug	9 857	4 805	14 662	8 944	1,64
	sep	9 675	4 739	14 414	8 779	1,64
	okt	9 697	4 728	14 425	8 818	1,64
	nov	9 644	4 704	14 348	8 758	1,64
	dec	9 794	4 787	14 581	8 900	1,64
	jan	9 720	4 771	14 491	8 822	1,64
	feb	9 692	4 734	14 426	8 811	1,64
	mar	9 682	4 652	14 334	8 839	1,62
	apr	9 700	4 783	14 483	8 844	1,64
2021	maj	9 488	4 727	14 215	8 658	1,64
	jun	9 626	4 825	14 451	8 778	1,65
	jul	9 576	4 714	14 290	8 742	1,63
	aug	9 666	4 894	14 560	8 779	1,66
	sep	9 467	4 840	14 307	8 608	1,66
	okt	9 326	4 737	14 063	8 468	1,66
	nov	9 341	4 611	13 952	8 485	1,64
	dec	9 247	4 591	13 838	8 408	1,65
	jan	9 223	4 719	13 942	8 361	1,67
	feb	9 073	4 657	13 730	8 238	1,67
	mar	9 030	4 537	13 567	8 209	1,65
	apr	8 923	4 583	13 506	8 110	1,67
2022	<b>maj</b>	<b>8 622</b>	<b>4 298</b>	<b>12 920</b>	<b>7 882</b>	<b>1,64</b>
	<i>jun, prel</i>	8 463	4 218	12 681	7 732	1,64
<b>Förändring mellan maj 2022 och ...</b>						
2022	apr	-301	-285	-586	-228	-0,03
2021	maj	-866	-429	-1 295	-776	0,00
2020	maj	-810	-408	-1 218	-634	-0,02

<sup>1</sup> Inkl ersättning enligt LMA.



Tabell 4 Biståndstid för samtliga hushåll med ekonomiskt bistånd<sup>1</sup>

År	Månad	Bistånds- hushåll	biståndshushållen efter biståndstid de 12 <b>föregående</b> månaderna							Genomsnittlig biståndstid
			0 mån	1-2 mån	3-4 mån	5-6 mån	7-9 mån	10-11 mån	12 mån	
2020	maj	8 516	397	640	618	567	1 001	1 295	3 998	8,9
	jun	8 749	430	693	645	599	988	1 337	4 057	8,9
	jul	8 917	512	737	641	611	990	1 348	4 078	8,7
	aug	8 944	389	808	658	645	964	1 365	4 115	8,8
	sep	8 779	388	711	654	584	976	1 277	4 189	8,9
	okt	8 818	415	652	672	628	970	1 264	4 217	8,9
	nov	8 758	403	660	628	594	948	1 282	4 243	9,0
	dec	8 900	421	715	577	612	992	1 297	4 286	8,9
	jan	8 822	337	709	591	581	971	1 313	4 320	9,1
	feb	8 811	387	641	631	539	972	1 288	4 353	9,1
	mar	8 839	381	655	668	540	951	1 304	4 340	9,0
	apr	8 844	349	607	597	594	978	1 324	4 395	9,2
2021	maj	8 658	338	559	537	604	904	1 301	4 415	9,3
	jun	8 778	336	584	573	557	946	1 296	4 486	9,3
	jul	8 742	366	572	558	540	944	1 277	4 485	9,2
	aug	8 779	409	599	550	561	911	1 261	4 488	9,2
	sep	8 608	313	641	525	531	860	1 258	4 480	9,3
	okt	8 468	317	617	492	496	845	1 232	4 469	9,3
	nov	8 485	327	520	590	512	870	1 171	4 495	9,3
	dec	8 408	333	517	551	497	850	1 162	4 498	9,4
	jan	8 361	228	528	481	571	866	1 229	4 458	9,5
	feb	8 238	266	464	454	562	871	1 174	4 447	9,5
	mar	8 209	323	429	484	502	887	1 156	4 428	9,5
	apr	8 110	256	454	444	491	901	1 148	4 416	9,6
2022	<b>maj</b>	<b>7 882</b>	<b>287</b>	<b>419</b>	<b>375</b>	<b>463</b>	<b>825</b>	<b>1 140</b>	<b>4 373</b>	<b>9,6</b>
	<i>jun, prel</i>	7 732	233	436	377	441	766	1 141	4 338	9,7
<b>Förändring mellan maj 2022 och ...</b>										
2022	apr	-228	31	-35	-69	-28	-76	-8	-43	0,1
2021	maj	-776	-51	-140	-162	-141	-79	-161	-42	0,4
2020	maj	-406	-141	-186	-174	-76	-100	-147	418	0,6

<sup>1</sup> Inkl ersättning enligt LMA.

Tabell 5 A Antal hushåll med ekonomiskt bistånd<sup>1</sup> fördelade efter stadsdelsförvaltning

		Stadsdelsförvaltning / enhet																
År	Månad	Rinkeby- Kista	Spånga- Tensta	Hässelby- Vällingby	Bromma	Kungs- holmen	Norr- malm	Öster- mlm	Söder- malm	Enskede- Årsta- Vantör	Skarp- näck	Farsta	Hägerst en- Älvsjö	Skär- holmen	Enh. för hemlösa	Boutred- nings- enheten	Intro Sthlm	Summa
2020	maj	1 222	643	904	422	182	199	150	472	1 109	443	725	786	599	365	18	277	8 516
	jun	1 281	663	922	412	178	211	158	467	1 139	472	758	808	617	357	41	265	8 749
	jul	1 314	686	911	417	196	218	166	473	1 163	470	765	827	639	375	33	264	8 917
	aug	1 344	728	923	365	200	212	167	477	1 191	465	773	830	634	374	29	232	8 944
	sep	1 352	705	914	378	195	204	173	466	1 152	455	730	801	627	378	40	209	8 779
	okt	1 342	698	925	372	191	214	182	462	1 152	448	704	844	628	381	34	241	8 818
	nov	1 330	695	932	369	179	202	174	459	1 146	446	695	834	623	399	27	248	8 758
	dec	1 346	700	935	372	188	214	178	461	1 152	459	705	839	624	420	27	280	8 900
	jan	1 358	693	921	361	185	211	175	454	1 131	456	701	842	617	405	19	293	8 822
	feb	1 343	686	901	356	197	208	169	454	1 149	437	708	846	636	406	22	293	8 811
	mar	1 360	694	885	357	197	212	173	464	1 145	449	710	823	629	424	21	296	8 839
	apr	1 353	692	909	350	196	209	168	463	1 165	443	697	832	628	404	26	309	8 844
2021	maj	1 363	680	862	345	186	208	164	462	1 151	439	683	802	615	378	24	296	8 658
	jun	1 382	699	892	353	189	213	166	466	1 161	443	680	806	625	382	33	288	8 778
	jul	1 383	707	882	341	180	205	165	456	1 168	444	675	797	619	379	33	308	8 742
	aug	1 394	722	892	333	183	207	157	450	1 150	441	665	770	620	395	28	372	8 779
	sep	1 329	734	895	318	177	192	160	441	1 136	437	657	746	590	395	17	384	8 608
	okt	1 316	716	872	314	174	190	154	445	1 120	427	645	716	578	411	29	361	8 468
	nov	1 304	744	879	322	173	180	154	453	1 112	413	632	720	586	422	37	354	8 485
	dec	1 283	743	888	330	166	177	149	453	1 094	415	640	722	585	416	15	332	8 408
	jan	1 291	746	885	317	171	168	140	448	1 094	412	631	708	578	418	23	331	8 361
	feb	1 253	728	870	328	164	159	143	442	1 062	408	634	707	589	423	19	309	8 238
	mar	1 213	722	859	336	152	161	140	454	1 075	410	627	715	573	423	35	314	8 209
	apr	1 199	712	864	328	154	154	136	454	1 073	408	611	703	579	428	20	287	8 110
2022	<b>maj</b>	<b>1 166</b>	<b>689</b>	<b>824</b>	<b>315</b>	<b>144</b>	<b>153</b>	<b>140</b>	<b>433</b>	<b>1 044</b>	<b>387</b>	<b>601</b>	<b>691</b>	<b>549</b>	<b>448</b>	<b>23</b>	<b>275</b>	<b>7 882</b>
	<i>jun, prel</i>	<i>1 127</i>	<i>664</i>	<i>830</i>	<i>322</i>	<i>145</i>	<i>144</i>	<i>136</i>	<i>435</i>	<i>1 035</i>	<i>388</i>	<i>589</i>	<i>682</i>	<i>531</i>	<i>397</i>	<i>23</i>	<i>284</i>	<i>7 732</i>
<b>Förändring mellan maj 2022 och ...</b>																		
2022	apr	-33	-23	-40	-13	-10	-1	4	-21	-29	-21	-10	-12	-30	20	3	-12	-228
2021	maj	-197	9	-38	-30	-42	-55	-24	-29	-107	-52	-82	-111	-66	70	-1	-21	-776
2020	maj	-56	46	-80	-107	-38	-46	-10	-39	-65	-56	-124	-95	-50	83	5	-2	-634

<sup>1</sup> Inkl ersättning enligt LMA.

**Tabell 5 B Summa ekonomiskt bistånd<sup>1</sup>, tkr, fördelade efter stadsdelsförvaltning**

		Stadsdelsförvaltning / enhet																
År	Månad	Rinkeby- Kista	Spånga- Tensta	Hässelby- Vällingby	Bromma	Kungs- holmen	Norr- malm	Öster- mlm	Söder- malm	Enskede- Årsta- Vantör	Skarp- näck	Farsta	Hägerst- en- Älvsjö	Skär- holmen	Enh. för hemlösa	Boutred- nings- enheten	Intro Sthlm	Summa
2020	maj	12 142	6 491	8 251	3 754	1 772	1 869	1 377	4 113	10 692	4 354	6 955	7 325	5 419	3 039	198	2 283	80 034
	jun	12 987	6 798	8 734	3 625	1 761	2 001	1 495	4 281	11 364	4 461	7 618	7 493	5 945	2 752	429	2 035	83 778
	jul	13 147	6 924	8 522	4 395	1 810	2 131	1 677	4 133	11 716	4 584	7 256	7 506	6 161	3 366	345	1 862	85 534
	aug	13 458	7 515	8 580	3 110	1 951	2 168	1 593	4 094	12 051	4 527	7 651	7 517	6 210	3 187	326	1 498	85 436
	sep	13 219	7 296	8 404	3 413	1 876	2 114	1 694	4 090	11 832	4 467	7 243	7 444	5 819	3 254	380	1 224	83 768
	okt	13 368	7 239	8 580	3 525	1 808	2 242	1 753	4 174	12 031	4 489	6 927	7 566	5 836	3 038	364	1 432	84 371
	nov	13 097	6 790	8 381	3 191	1 631	2 128	1 613	4 102	11 349	4 259	6 682	7 431	6 018	3 324	312	1 715	82 023
	dec	13 343	7 019	8 445	3 298	1 881	2 071	1 778	4 128	11 353	4 561	6 872	7 575	5 746	3 532	316	2 336	84 254
	jan	13 516	6 987	8 335	3 227	1 792	2 148	1 744	4 025	11 518	4 331	6 642	7 600	5 922	3 254	138	2 736	83 919
	feb	13 288	6 807	8 475	3 161	1 977	2 215	1 684	4 056	11 614	4 213	6 931	8 197	5 944	3 269	265	2 720	84 816
	mar	13 477	6 855	8 487	3 165	1 890	2 223	1 587	4 173	11 907	4 487	7 001	7 723	6 061	3 519	194	2 707	85 454
	apr	13 751	7 320	8 558	3 070	1 985	2 316	1 537	4 233	12 216	4 487	6 775	8 040	5 853	3 588	268	3 056	87 055
2021	maj	13 270	6 765	8 107	2 945	1 809	2 025	1 515	4 134	11 783	4 189	6 203	7 586	5 768	3 050	215	2 991	82 356
	jun	14 060	7 492	8 661	3 228	2 095	2 378	1 540	4 371	12 397	4 387	6 407	7 649	6 057	3 146	297	2 921	87 087
	jul	13 755	7 365	8 326	3 016	1 914	2 117	1 575	4 094	12 680	4 346	6 793	7 551	5 923	3 291	360	3 010	86 117
	aug	13 758	7 452	8 616	3 097	1 890	2 164	1 622	4 035	12 257	4 162	6 584	7 497	5 630	3 274	312	3 528	85 878
	sep	12 987	7 562	8 720	2 918	1 846	2 082	1 571	4 036	12 224	4 206	6 407	7 205	5 531	3 204	164	4 862	85 525
	okt	12 903	7 402	8 628	2 842	1 684	1 992	1 575	3 950	11 482	4 149	6 170	7 041	5 256	3 240	333	5 121	83 766
	nov	12 850	7 924	8 386	3 089	1 914	1 890	1 501	4 197	11 220	3 949	6 151	6 751	5 455	3 506	345	4 701	83 830
	dec	12 569	7 721	8 677	3 200	1 641	1 709	1 493	4 280	11 304	3 981	6 207	7 148	5 498	3 426	140	4 297	83 292
	jan	12 820	7 855	9 047	3 308	1 866	1 958	1 405	4 395	11 029	3 858	5 844	6 703	5 472	3 463	228	4 204	83 456
	feb	13 041	7 668	8 801	3 483	1 960	1 868	1 420	4 286	11 700	4 088	6 487	7 067	5 804	3 326	220	3 940	85 159
	mar	12 621	7 418	8 900	3 510	1 660	1 624	1 295	4 255	11 900	3 991	6 320	7 037	5 653	3 386	467	3 169	83 206
	apr	12 217	7 447	8 886	3 426	1 647	1 590	1 303	4 300	11 862	3 871	6 366	6 881	5 635	3 617	178	2 763	81 987
2022	<b>maj</b>	<b>11 705</b>	<b>7 180</b>	<b>8 330</b>	<b>3 203</b>	<b>1 630</b>	<b>1 467</b>	<b>1 327</b>	<b>4 093</b>	<b>11 412</b>	<b>3 826</b>	<b>5 900</b>	<b>6 429</b>	<b>5 422</b>	<b>3 863</b>	<b>293</b>	<b>2 543</b>	<b>78 623</b>
	<i>jun, prel</i>	<i>11 568</i>	<i>7 047</i>	<i>8 292</i>	<i>3 063</i>	<i>1 596</i>	<i>1 474</i>	<i>1 388</i>	<i>4 065</i>	<i>11 450</i>	<i>3 754</i>	<i>5 824</i>	<i>6 525</i>	<i>5 307</i>	<i>3 114</i>	<i>282</i>	<i>2 606</i>	<i>77 356</i>
<b>Förändring mellan maj 2022 och ...</b>																		
2022	apr	-511	-267	-555	-223	-17	-122	25	-207	-450	-45	-466	-452	-213	246	115	-219	-3 364
2021	maj	-1 565	415	224	258	-179	-557	-188	-42	-371	-363	-303	-1 158	-347	813	78	-448	-3 733
2020	maj	-437	689	80	-550	-142	-401	-50	-21	720	-528	-1 055	-896	2	823	94	260	-1 411

<sup>1</sup> Inkl ersättning enligt LMA.

Tabell 5 C Ekonomiskt bistånd<sup>1</sup> per hushåll, kr, fördelade efter stadsdelsförvaltning

		Stadsdelsförvaltning / enhet																
År	Månad	Rinkeby- Kista	Spånga- Tensta	Hässelby- Vällingby	Bromma	Kungs- holmen	Norr- malm	Öster- mlm	Söder- malm	Enskede- Årsta- Vantör	Skarp- näck	Farsta	Hägersten- Ålvsjö	Skär- holmen	Enh. för hemlösa	Boutred- nings- enheten	Intro Sthlm	Summa
18	2020 maj	9 936	10 095	9 127	8 895	9 739	9 390	9 181	8 714	9 641	9 828	9 593	9 319	9 047	8 327	11 017	8 241	9 398
	juni	10 138	10 253	9 472	8 798	9 895	9 485	9 460	9 168	9 977	9 452	10 050	9 273	9 635	7 710	10 463	7 678	9 576
	juli	10 006	10 094	9 354	10 539	9 237	9 774	10 101	8 737	10 074	9 753	9 485	9 076	9 641	8 975	10 441	7 054	9 592
	aug	10 013	10 323	9 296	8 520	9 755	10 226	9 540	8 583	10 118	9 736	9 897	9 057	9 795	8 521	11 235	6 457	9 552
	sep	9 778	10 348	9 195	9 028	9 619	10 365	9 792	8 776	10 271	9 818	9 922	9 293	9 280	8 608	9 511	5 858	9 542
	okt	9 961	10 371	9 276	9 475	9 464	10 478	9 631	9 036	10 443	10 020	9 840	8 964	9 293	7 974	10 710	5 941	9 568
	nov	9 847	9 770	8 992	8 646	9 112	10 535	9 272	8 936	9 903	9 549	9 614	8 911	9 660	8 331	11 572	6 917	9 365
	dec	9 913	10 028	9 032	8 867	10 006	9 676	9 989	8 954	9 855	9 936	9 747	9 028	9 208	8 409	11 720	8 343	9 467
	jan	9 953	10 083	9 050	8 939	9 688	10 182	9 964	8 866	10 184	9 498	9 475	9 027	9 599	8 035	7 288	9 339	9 512
	feb	9 894	9 922	9 406	8 879	10 035	10 650	9 966	8 933	10 108	9 641	9 789	9 690	9 346	8 052	12 027	9 284	9 626
	mar	9 909	9 878	9 590	8 864	9 593	10 484	9 171	8 993	10 399	9 994	9 860	9 384	9 636	8 300	9 223	9 146	9 668
	apr	10 163	10 579	9 415	8 773	10 129	11 083	9 151	9 142	10 486	10 128	9 720	9 664	9 320	8 881	10 323	9 890	9 843
	2021 maj	9 736	9 949	9 404	8 537	9 726	9 735	9 239	8 949	10 237	9 543	9 081	9 459	9 379	8 068	8 950	10 106	9 512
	jun	10 174	10 718	9 710	9 144	11 087	11 163	9 279	9 379	10 678	9 903	9 423	9 490	9 691	8 235	9 003	10 141	9 921
	jul	9 946	10 417	9 440	8 844	10 631	10 329	9 548	8 979	10 856	9 789	10 063	9 475	9 569	8 683	10 900	9 773	9 851
	aug	9 870	10 322	9 660	9 301	10 329	10 452	10 331	8 966	10 658	9 439	9 901	9 736	9 081	8 288	11 133	9 483	9 782
sep	9 772	10 303	9 742	9 177	10 429	10 842	9 819	9 152	10 761	9 625	9 752	9 658	9 374	8 111	9 656	12 661	9 935	
okt	9 805	10 338	9 895	9 049	9 677	10 485	10 225	8 876	10 252	9 716	9 566	9 833	9 094	7 883	11 469	14 184	9 892	
nov	9 854	10 651	9 540	9 594	11 064	10 503	9 747	9 264	10 090	9 563	9 733	9 377	9 310	8 308	9 328	13 279	9 880	
dec	9 796	10 391	9 772	9 696	9 888	9 655	10 020	9 448	10 333	9 594	9 698	9 900	9 399	8 236	9 345	12 944	9 906	
jan	9 930	10 530	10 222	10 436	10 912	11 656	10 039	9 809	10 081	9 363	9 262	9 467	9 467	8 285	9 894	12 702	9 982	
feb	10 408	10 533	10 116	10 619	11 949	11 750	9 927	9 697	11 017	10 019	10 232	9 996	9 854	7 864	11 575	12 752	10 337	
mar	10 405	10 274	10 361	10 447	10 923	10 084	9 250	9 372	11 070	9 734	10 080	9 842	9 865	8 006	13 335	10 092	10 136	
apr	10 189	10 459	10 284	10 446	10 695	10 323	9 579	9 471	11 055	9 487	10 419	9 788	9 732	8 450	8 907	9 626	10 109	
2022 maj	<b>10 039</b>	<b>10 421</b>	<b>10 110</b>	<b>10 170</b>	<b>11 319</b>	<b>9 591</b>	<b>9 482</b>	<b>9 452</b>	<b>10 931</b>	<b>9 886</b>	<b>9 816</b>	<b>9 304</b>	<b>9 875</b>	<b>8 622</b>	<b>12 725</b>	<b>9 248</b>	<b>9 975</b>	
jun, prel	10 265	10 614	9 990	9 513	11 009	10 238	10 203	9 345	11 063	9 676	9 888	9 568	9 994	7 844	12 270	9 176	10 005	
<b>Förändring mellan maj 2022 och ...</b>																		
2022 apr	-150	-38	-175	-277	625	-732	-97	-19	-124	398	-603	-485	144	172	3 818	-378	-134	
2021 maj	303	472	705	1 633	1 594	-144	243	503	693	343	735	-156	496	554	3 775	-858	463	
2020 maj	103	326	983	1 274	1 580	201	301	737	1 289	58	223	-16	828	295	1 707	1 007	577	

<sup>1</sup> Inkl ersättning enligt LMA.

Tabell 6 Vuxna biståndstagare med ekonomiskt bistånd<sup>1</sup> fördelade efter försörjningshindersgrupp

År	Månad	Försörjningshindersgrupp									Summa
		Arbetslös <sup>2</sup>	Sjukskriven med läkarintyg <sup>3</sup>	Sjuk- eller aktivitetsersättning <sup>4</sup>	Pensionär <sup>5</sup>	Arbetshinder, sociala skäl	Vård av barn <sup>6</sup>	Arbetar deltid, ofrivilligt	Arbetar heltid	Övriga <sup>7</sup>	
2020	maj	4 341	2 082	367	55	1 863	254	166	54	250	9 432
	jun	4 539	2 110	366	66	1 858	265	131	61	279	9 675
	jul	4 684	2 125	343	61	1 852	257	147	69	289	9 827
	aug	4 743	2 111	347	63	1 842	256	145	68	282	9 857
	sep	4 600	2 114	345	73	1 838	230	138	74	263	9 675
	okt	4 602	2 105	344	82	1 864	217	174	66	243	9 697
	nov	4 567	2 087	349	74	1 895	235	160	83	194	9 644
	dec	4 600	2 124	332	76	1 952	246	161	107	196	9 794
	jan	4 609	2 104	347	67	1 923	260	155	78	177	9 720
	feb	4 594	2 067	359	64	1 968	243	143	80	174	9 692
	mar	4 603	2 068	346	57	1 997	231	129	75	176	9 682
	apr	4 623	2 079	342	56	1 963	225	145	93	174	9 700
2021	maj	4 471	2 039	357	54	1 964	230	124	83	166	9 488
	jun	4 477	2 093	369	57	1 953	250	155	96	176	9 626
	jul	4 448	2 070	353	50	1 952	251	150	119	183	9 576
	aug	4 520	2 076	363	43	1 958	282	157	102	165	9 666
	sep	4 345	2 041	363	47	1 977	299	156	88	151	9 467
	okt	4 203	2 028	338	62	2 001	299	168	95	132	9 326
	nov	4 203	2 025	335	62	2 015	301	158	107	135	9 341
	dec	4 149	2 024	352	55	2 009	286	149	106	117	9 247
	jan	4 103	2 042	337	53	2 008	298	158	103	121	9 223
	feb	4 022	2 051	324	52	1 976	294	136	101	117	9 073
	mar	3 974	2 028	324	62	1 970	281	164	85	142	9 030
	apr	3 921	2 065	323	64	1 942	247	157	93	111	8 923
2022	<b>maj</b>	<b>3 754</b>	<b>2 028</b>	<b>296</b>	<b>45</b>	<b>1 917</b>	<b>225</b>	<b>139</b>	<b>96</b>	<b>122</b>	<b>8 622</b>
	jun, prel	3 664	2 028	295	52	1 853	217	161	94	99	8 463
<b>Förändring mellan maj 2022 och ...</b>											
2022	apr	-167	-37	-27	-19	-25	-22	-18	3	11	-301
2021	maj	-717	-11	-61	-9	-47	-5	15	13	-44	-866
2020	maj	-587	-54	-71	-10	54	-29	-27	42	-128	-810

<sup>1</sup> Inkl ersättning enligt LMA.

<sup>2</sup> **Arbetslös**: Kod 1 och 5 Arbetslös med otillr ersätnn A-kassa/Alfa respektive från AF. Kod 2 och 3 utan ersättning - saknar eller i aktivitet. Kod 13 väntar ersätnn A-kassa/Alfa. Kod 45, 43 och 41 Nyanländ som väntar eller har 25 - 100 % etableringsersättning. Kod 47 nyanländ ungdom i gymnasiet - ej ensamkommande.

<sup>3</sup> **Sjukskriven med läkarintyg**: Kod 25, 7 och 6 Väntar på, har otillräcklig eller ingen sjukpenning. Kod 24 Indragen ersätnn/utförsäkrad från FK

<sup>4</sup> **Sjuk- eller aktivitetsersättning**: Kod 26 och 9 Väntar eller har otillräcklig aktivitetsers. Kod 42 Nyanländ m 0-24 % etableringsersättning

<sup>5</sup> **Pensionär**: Kod 46 och 16 Väntar eller har otillräcklig/ingen pension/äldreförsörjningsstöd

<sup>6</sup> **Vård av barn**: Kod 27 och 8 Väntar eller otillräcklig föräldrapenning. Kod 17 Sökt och väntar barnomsorg.

<sup>7</sup> **Övriga**: Kod 19 fotboja. Kod 22 Utan försörjningshinder - har inkomst över norm. Kod 44 Ensamkommande ungdom. Kod 40 Utlänning med ersättning enligt LMA

Tabell 7 Antal avslutade<sup>1</sup> hushåll (som haft ekonomiskt bistånd<sup>2</sup> senaste utredningen) fördelade efter avslutsorsak

År	Månad	Avslutsorsak														Summa
		Börjat arbeta	Börjat studera	Beviljats sjukers., tidsbegr. sjuk-/aktivitets ers.	Beviljats pension/ äldreförs örjningsst öd	Beviljat s A-kassa /Alfa/akt ivitetss töd	Beviljats annan ersättnin g	Engångs ansökan, är självför- sörjande	Flyttat från stads- delen	Krimi nalvä rd	Avliden	Intro Sthlm- Beviljats etablerin g	Intro Sthlm- Årende ansvar övergår till stad- sdel	Intro Sthlm - Etableri ngsp. avsluta d	Okänt + felkod	
2020	maj	83	16	11	13	5	10	34	82	..	14	..	..	..	52	331
	jun	80	13	10	16	..	20	37	93	6	14	6	..	..	79	381
	jul	73	15	16	18	11	11	33	95	..	13	..	5	..	91	388
	aug	71	33	16	15	8	12	44	69	5	8	..	..	..	69	357
	sep	69	56	12	15	8	17	66	88	..	27	..	..	..	100	469
	okt	85	73	18	15	6	28	82	115	..	18	..	..	..	121	570
	nov	70	65	13	9	6	16	52	98	7	9	..	10	..	75	433
	dec	74	37	11	16	7	16	67	83	7	6	..	..	..	76	407
	jan	71	27	9	12	9	14	89	84	6	5	..	..	6	84	422
	feb	74	40	8	16	9	13	39	73	5	12	..	5	..	85	386
	mar	94	44	11	24	9	21	46	99	7	11	..	..	8	82	459
	apr	68	22	11	27	9	12	36	86	5 ..	..	..	7	6	80	376
2021	maj	74	27	10	5	8	15	54	89	7	7	..	..	6	69	378
	jun	73	21	13	13	11	16	73	96	..	9	..	..	..	109	444
	jul	74	13	10	9	9	13	54	90	..	6	..	7	..	71	362
	aug	87	23	10	15	..	8	52	77	..	7	5	7	8	93	396
	sep	124	51	18	19	..	18	57	93	5	8	..	..	..	114	518
	okt	90	29	12	10	7	14	51	76	..	9	..	11	..	84	401
	nov	111	44	7	10	6	24	87	90	6	14	..	13	..	93	505
	dec	92	40	14	22	..	17	63	73	..	9	..	..	..	81	427
	jan	109	23	12	8	..	15	51	76	6	5	..	5	..	68	386
	feb	90	27	11	13	..	13	62	80	6	18	..	5	..	76	408
	mar	91	30	16	24	..	11	46	100	..	18	..	..	5	78	432
	apr	67	16	10	11	..	15	45	76	5	6	5	6	..	78	348
2022	<b>maj</b>	<b>93</b>	<b>16</b>	<b>16</b>	<b>17</b>	..	<b>11</b>	<b>44</b>	<b>77</b>	..	<b>12</b>	..	..	..	<b>90</b>	
<b>390 Förändring mellan maj 2022 och ...</b>																
2022	apr	26	0	6	6	..	-4	-1	1	..	6	..	..	..	12	42
2021	maj	19	-11	6	12	..	-4	-10	-12	..	5	..	..	..	21	12
2020	maj	10	0	5	4	..	1	10	-5	..	-2	..	..	..	38	59

Anm. En förändring som tillkommit är att statistik som endast omfattar ett fåtal individer prickas av sekretessskäl. Celler med färre än fem observationer prickas. För att undvika att det skall gå att räkna fram antalet personer baklänges via summorna så kan även celler med fler än fem personer prickas. Prickningen görs av hänsyn för de enskildas integritet.

<sup>1</sup> Med avslutade hushåll räknas endast de hushåll som haft bistånd någon gång under den utredning som avslutats. Hushåll som endast haft en öppen utredning utan beslut endast beslut om avslag räknas inte här. Observera att hushållet kan ha haft sitt senaste bistånd avslutsmånaden, månaden innan eller någon tidigare månad.

<sup>2</sup> Inkl ersättning enligt LMA.

## VAD REDOVISAS

Det ekonomiska bistånd (inkl ersättning enligt LMA) som redovisas i denna rapportserie månadsvis är utbetalningar som registreras i modulen för Ekonomiskt bistånd i Sociala system.

### Avseendemånad

Utbetalningarna redovisas för **den månad de avser**. Bistånd till räkningar avseende terapi, hotellkostnader mm kan påföras retroaktivt upp till en månad. Även en försenad utbetalning av uppehälle för månaden innan påförs retroaktivt den månaden det avsåg. Av denna anledning görs det ordinarie statistikuttaget först en månad efter den redovisade månadens slut.

I månadsrapporten redovisas också preliminära utbetalningar avseende den senaste aktuella månaden. Det preliminära statistikuttaget tas direkt den aktuella månaden avslutats. Dessa preliminära uppgifter läggs in kursiverade i alla tidsserier. De preliminära uppgifterna uppdateras vid det ordinarie statistikuttaget.

### Bidragsformer

Det **ekonomiska biståndet** ges i form av försörjningsstöd och bistånd för livsföring i övrigt, SoL 4 kap 1 §. Biståndet ska garantera skälig levnadsnivå.

Riksnormen är en för riket gemensam schablon och innehåller de viktigaste budgetposterna för dagligvaror (livsmedel, kläder och skor, lek och fritid, förbrukningsvaror, hälsa och hygien samt dagstidning, TV-licens och telefon). Ekonomiskt bistånd redovisas brutto, dvs före eventuella makuleringar och återbetalningar.

Ersättning enligt lagen om mottagande av asylsökande m fl (LMA) utgår till ett fåtal hushåll per månad i staden. Ersättningen är lägre än riksnormen. Fr o m 1 juli 1994 har Migrationsverket ansvaret för utbetalning av ersättning enligt LMA till asylsökande, förutom de med särskilda beslut från Migrationsverket om rätt att vistas i landet trots att de ej är asylsökande/skyddssökande. Handläggningen av de senare sker på stadsdelsnämnder runt om i staden.

### Hushåll

Hushåll är den sammanfattande benämningen på ensamstående, familjer och andra hushållsammansättningar med ekonomisk gemenskap som får ekonomiskt bistånd. **Hushållen** som redovisas i rapporten **ingår i materialet endast en gång** oavsett om en ansökan gjorts en eller flera gånger för månaden. Förhållandet vid det första ansökningstillfället för månaden styr vilken stadsdelsförvaltning, hushållstyp, försörjningshinder mm som registreras. I statistiken väljs alltid kvinnan i ett par till registerledare (person 1). I samhörigheter med två kvinnor eller två män registreras alltid den äldsta som registerledare (person 1).

## **Biståndstagare**

Varje enskild person i ett hushåll med ekonomiskt bistånd/ersättning enligt LMA benämns biståndstagare. Alla medlemmar i hushållet – barn och vuxna – räknas som biståndstagare om de omfattas av utbetalningen.

## **Försörjningshinder**

Försörjningshinder anger den direkta anledningen till att de vuxna personerna i ett hushåll är aktuella för ekonomiskt bistånd. Handläggaren väljer det försörjningshinder som bäst beskriver den sökandes situation bland de av staden fördefinierade alternativen.

## **Avslutade**

Avslutade är de hushåll som haft en utredning om ekonomiskt bistånd som avslutats i Sociala systemet. Hushåll som endast haft en öppen utredning utan beslut om ekonomiskt bistånd, de kanske endast fått avslagsbeslut, räknas inte här. Observera att de hushåll som avslutats en månad kan ha haft sitt senaste bistånd avsluts månaden, månaden innan eller någon tidigare månad. Hushållen redovisas som avslutade den månaden avslutet sker. När hushållet avslutas registreras en avslutsorsak.

## **Mer information**

En mer utförlig redovisning av ekonomiskt bistånd och ersättning enligt LMA månadsvis finns att hämta i stadens Beslutsstödportal, Gemensamma mappar/Paraplyet/Individ och familjeomsorg/Ökonomiskt bistånd/Månadsstatistik Ekon. bistånd.

## **Symboler och förkortningar som används i tabellerna**

- tkr Tusen kronor
- 0 Mindre än hälften av den använda enheten eller inget finns att redovisa
- .. Uppgift ej tillgänglig eller alltför osäker för att anges



## STADSDELSOMRÅDENAS OMFATTNING OCH FOLKMÄNGD

Stadsdels- förvaltning	Omfattar	Folkmängd 2021-12-31	Därav		Utrikes födda	
			Under 18 år Antal	%	Antal	%
1 Rinkeby-Kista	Stadsdelarna Akalla, Husby, Kista och Rinkeby i Kista distrikt	51 902	12 150	23%	31 592	61%
3 Spånga-Tensta	Stadsdelarna Bromsten, Flysta, Lunda, Solhem, Sundby, Tensta, och fg rest i Kista distrikt.	39 185	10 027	26%	16 818	43%
4 Hässelby-Vällingby	Hässelby och Vällingby distrikt	76 784	18 110	24%	26 608	35%
6 Bromma	Bromma och Västerleds distrikt	81 836	17 907	22%	14 433	18%
8 Kungsholmen	Kungsholms, S.t Görans och Essinge distrikt	70 760	10 302	15%	12 861	18%
9 Norrmalm	Adolf Fredriks, Gustav Vasa, Sankt Matteus och Sankt Johannes distrikt samt redovisningsomr. Klara och Jakob i Stockholms domkyrkodistrikt. och basomr. Roslagstull i Engelbrekts distrikt. samt Domkyrko fg rest	73 763	11 575	16%	13 615	18%
10 Östermalm	Hedvig Eleonora och Oscars distrikt samt Engelbrekts distrikt utom basområdet Roslagstull	80 038	12 196	15%	16 615	21%
12 Södermalm	Maria, Högalids, Katarina och Sofia distrikt samt redovisningsomr. Storkyrkan i Domkyrkodistriktet	130 189	20 581	16%	21 552	17%
14 Enskede-Årsta-Vantör	Enskede-Årsta och Vantörs distrikt samt stadsdelen Östberga i Brännkyrka distrikt och basomr. Blåsut i Skarpnäcks distrikt	103 323	21 695	21%	29 683	29%
15 Skarpnäck	Skarpnäcks distrikt utom basomr. Blåsut	46 083	9 749	21%	9 543	21%
18 Farsta	Farsta distrikt	60 858	13 101	22%	15 081	25%
22 Hägersten-Älvsjö	Hägersten och Brännkyrka distrikt utom stadsdelen Östberga	124 692	26 890	22%	23 986	19%
24 Skärholmen	Skärholmen distrikt	36 759	8 290	23%	19 164	52%
50 Enheten för hemlösa						
51 Boutredningsenheten						
<b>Hela staden</b>		<b>978 770</b>	<b>192 847</b>	<b>20%</b>	<b>252 749</b>	<b>26%</b>

