

# Statistik om Stockholm

## Ekonomiskt bistånd

Månadsrapport april 2023 och preliminära uppgifter för maj



## FÖRORD

För att belysa utvecklingen av ekonomiskt bistånd i Stockholms stad sammanställer Sweco varje månad statistik över biståndstagandet. En del av statistiken publiceras i denna rapport. Rapporten är främst tänkt att användas i arbetet på stadens olika förvaltningar, inte minst på stadsdelsförvaltningarna, men den vänder sig även till allmänheten.

Materialet som ligger till grund för statistiken är hämtad ur stadens Sociala system. I detta system sker registreringen vid handlägningsförfarandet av ekonomiskt bistånd på stadsdelsförvaltningarna.

Kontaktpersoner på Sweco är Lisa Lundström, tel. +46 72 381 77 43, Caroline Zell, tel. +46 76 854 34 94 eller Hanna Vikman, tel. +46 72 176 98 81.

## INNEHÅLL

FÖRORD.....	1
INNEHÅLL.....	2
SAMMANFATTNING .....	3
DIAGRAM	
Hela staden.....	4
Stadsdelsförvaltningarna .....	5
Enheten för hemlösa.....	10
Boutredningsenheten.....	10
Intro Stockholm .....	10
TABELLBILAGA.....	11
VAD REDOVISAS.....	21
STADSDELSOMRÅDENAS OMFATTNING OCH FOLKMÄNGD .....	23

## SAMMANFATTNING

### Minskat antal biståndshushåll och kostnad i april 2023

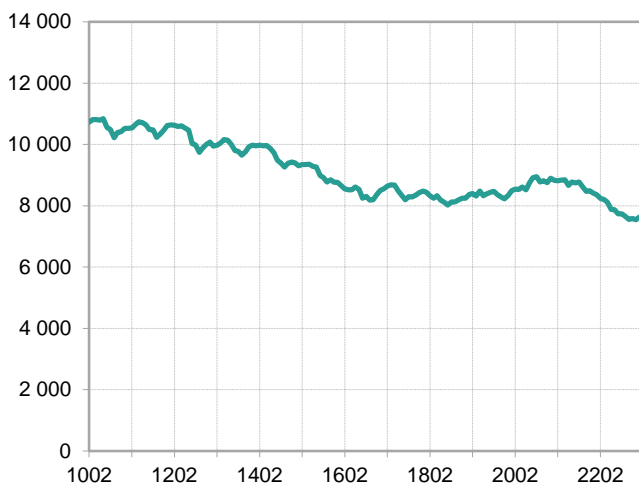
7 552 hushåll fick 78,9 mnkr i ekonomiskt bistånd för april månad. Det var 130 färre biståndshushåll jämfört med i mars månad och en minskning av kostnaden med -3,3 procent eller -2,7 mnkr. Medelbidraget per hushåll minskade med 173 kr till 10 450 kr i april. I ett 12-månadersperspektiv har antalet biståndshushåll minskat med 6,9 procent, summa bistånd minskat med 3,7 procent och medelbidraget ökat med 3,4 procent jämfört med april 2022.

I april var 44 procent av de vuxna biståndstagarna arbetslösa. Det motsvarade 3 620 personer vilket var en minskning jämfört med föregående månad. Av de arbetslösa hade 59 procent ingen ersättning från akassa/alfa/aktivitetsstöd/etableringsersättning. Det är en lägre andel jämfört föregående månad. Av de arbetslösa utgör de med försörjningshinder nyanlända i etablering 15 procent (motsvarande 530 personer), vilket är en oförändrad andel jämfört med föregående månaden innan. I ett 12-månaders perspektiv är antalet arbetslösa biståndstagare 8 procent lägre än i april 2022. Under samma period minskade antalet öppet arbetslösa i staden med 1 000 personer vilket motsvarar en minskning på -6 procent (Arbetsförmedlingen).

2 010 personer hade bistånd på grund av att de var sjukskriva med läkarintyg i april, vilket var ett oförändrat antal jämfört med i mars månad. 280 personer hade sjuk- eller aktivitetsersättning, vilket är färre jämfört med föregående månad. Antalet personer med bistånd av sociala-/medicinska skäl var 1 830 personer, vilket var ett lägre antal jämfört med månaden innan.

De preliminära uppgifterna för ekonomiskt bistånd för maj indikerar en minskning av antalet biståndshushåll med 2 procent till 7 402 (prel. 7 284 uppräknat<sup>1</sup> med 1,6 procent) och en minskning av kostnaden med -1,7 procent till 77,6 mnkr (prel. 74,4 mnkr uppräknat med 4,2 procent) jämfört med månaden innan. De förevarande uppgifterna om preliminärt bistånd för maj indikerar ett medelbidrag på cirka 10 480 kronor.

Antal hushåll med ekonomiskt bistånd per månad



Ekonomiskt bistånd <sup>2</sup>	2022	2023	
	Mars	Februari	Mars
Antal hushåll	8 110	7 686	7 552
Totalt tkr	81 987	81 650	78 921
Kr per hushåll	10 110	10 623	10 450

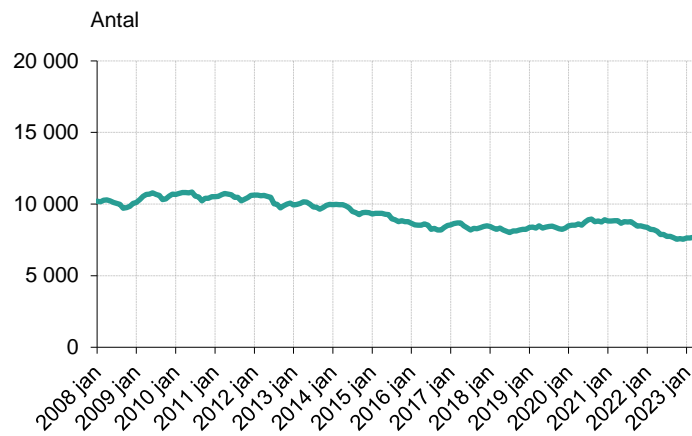
<sup>1</sup> De preliminära siffrorna uppräknas med den genomsnittliga procentuella skillnaden mellan preliminära och definitiva värden det senaste tertialet.

<sup>2</sup> Inkl. ersättning enligt LMA. Anm. Några hushåll har både ekonomiskt bistånd och ersättning enl. LMA.

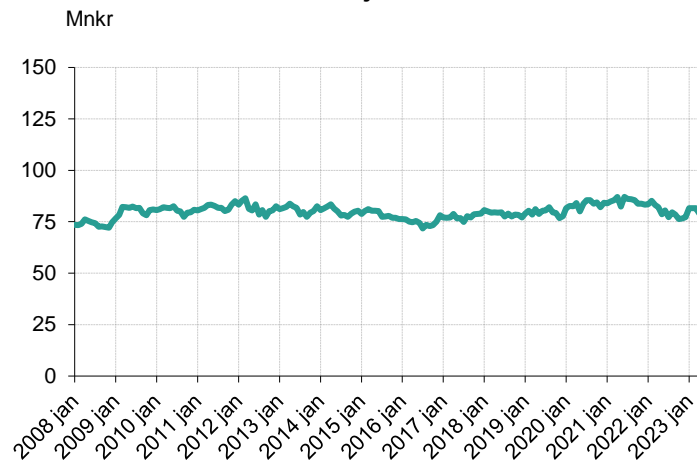
# HELA STADEN

## Ekonomiskt bistånd per månad

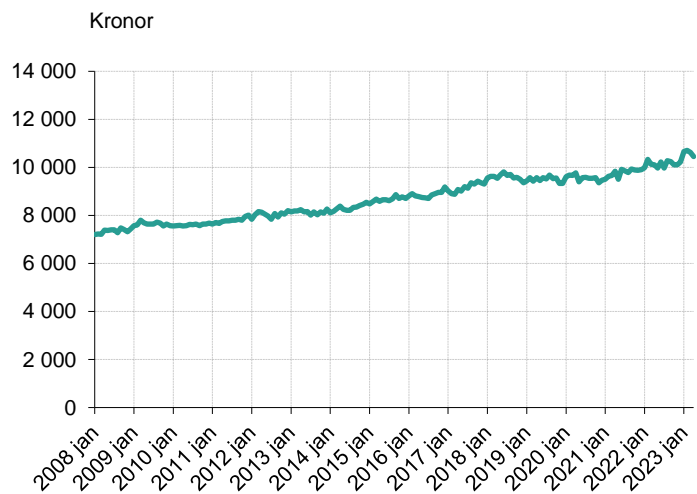
### Hushåll



### S:a utbetalt miljoner kronor



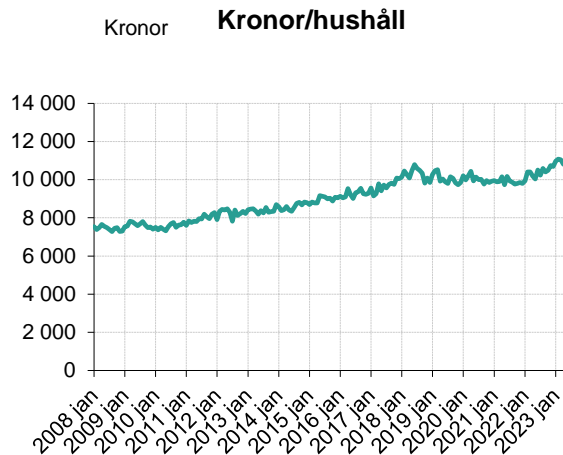
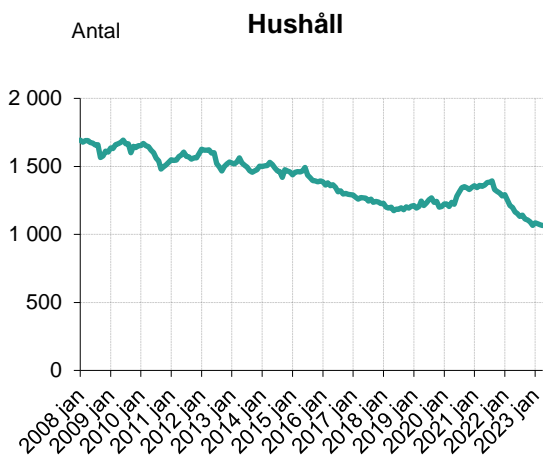
### Kronor/hushåll



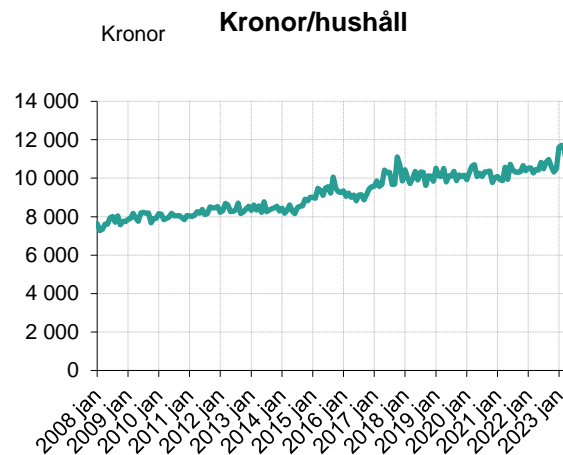
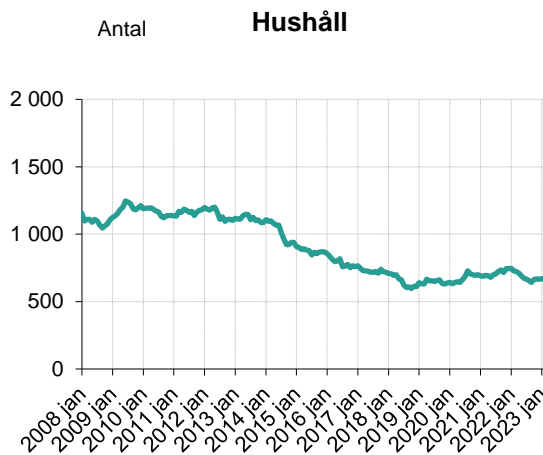
# STADSELSFÖRVALTNINGARNA

## Ekonomiskt bistånd per månad

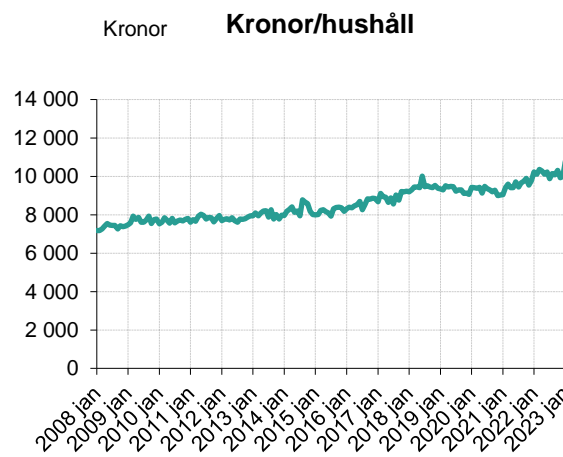
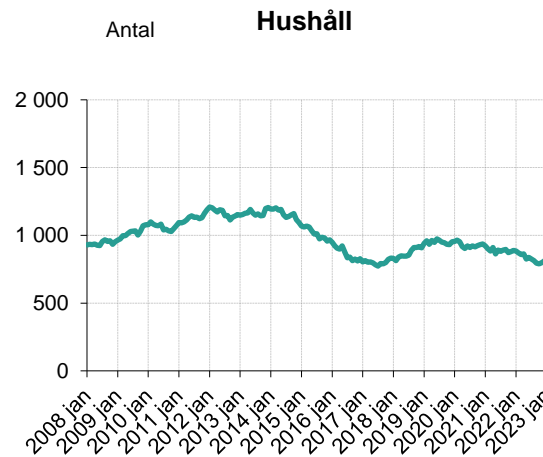
### Sdf 1 Rinkeby-Kista



### Sdf 3 Spånga-Tensta



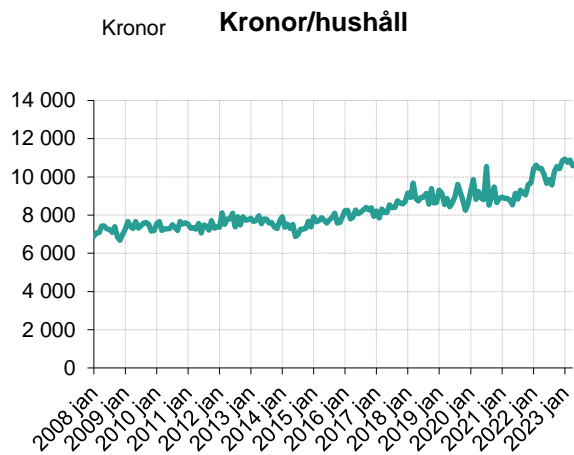
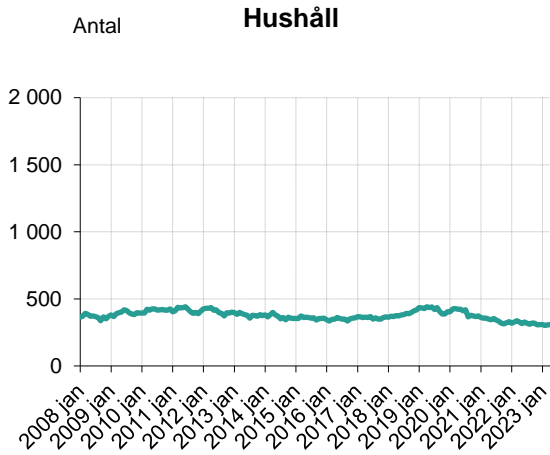
### Sdf 4 Hässelby-Vällingby



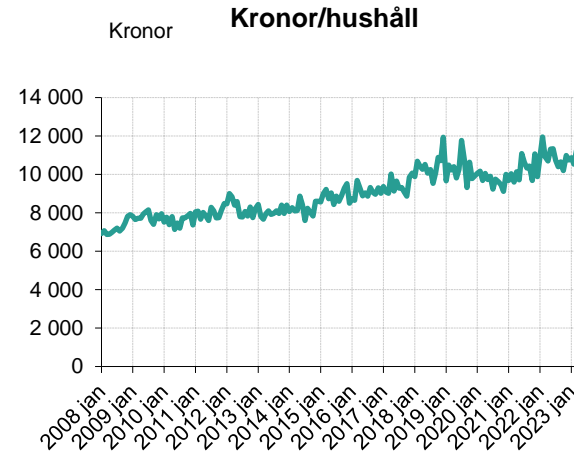
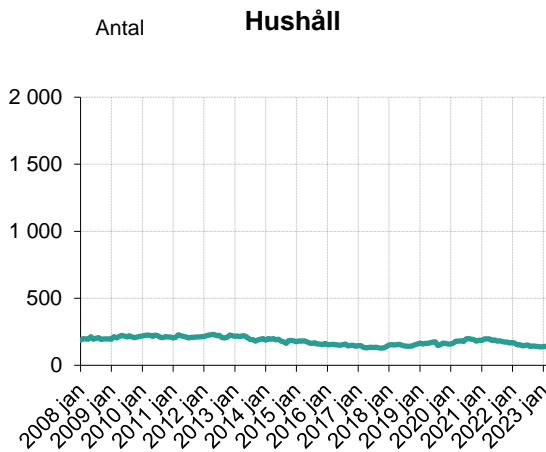
# STADSDELSFÖRVALTNINGARNA

## Ekonomiskt bistånd per månad

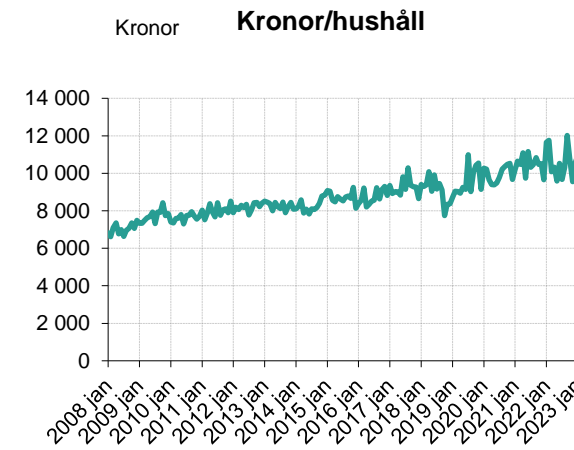
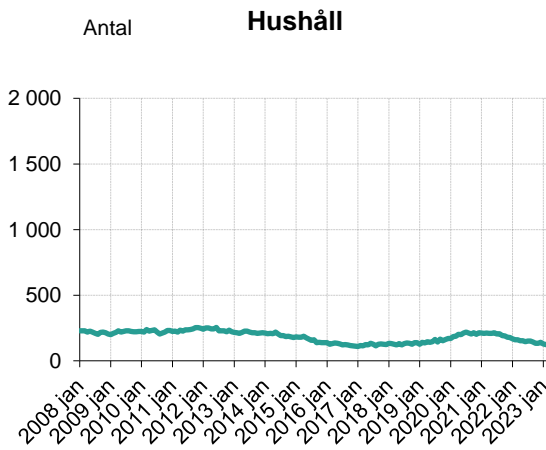
### Sdf 6 Bromma



### Sdf 8 Kungsholmen



### Sdf 9 Norrmalm

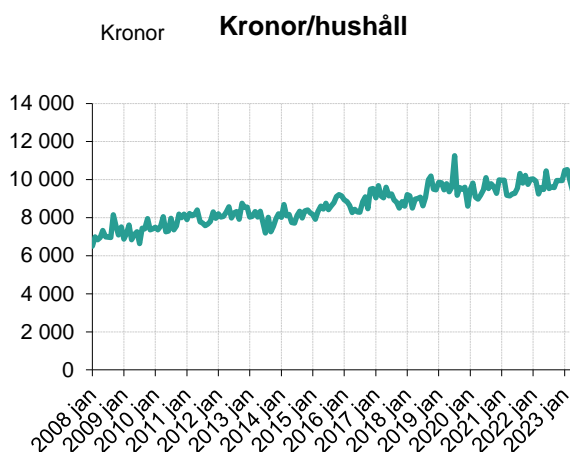
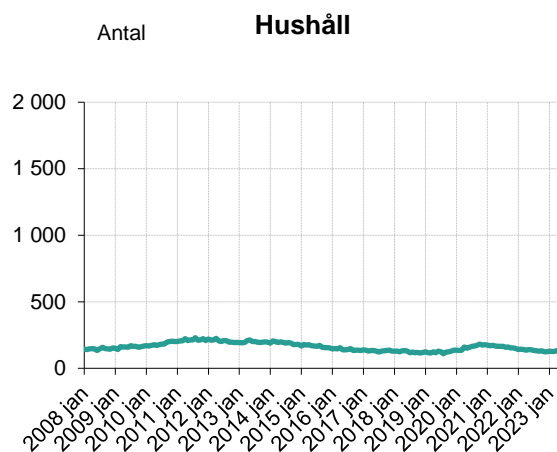




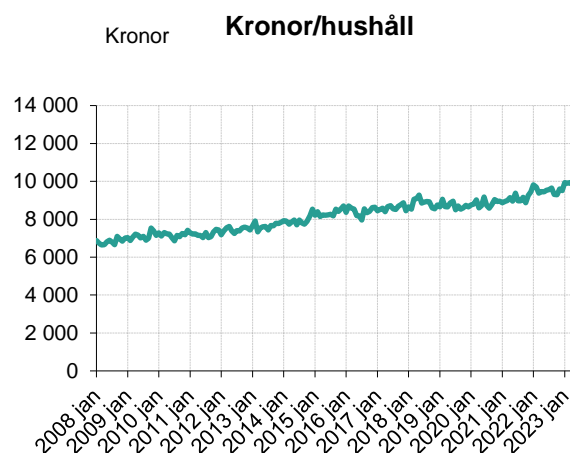
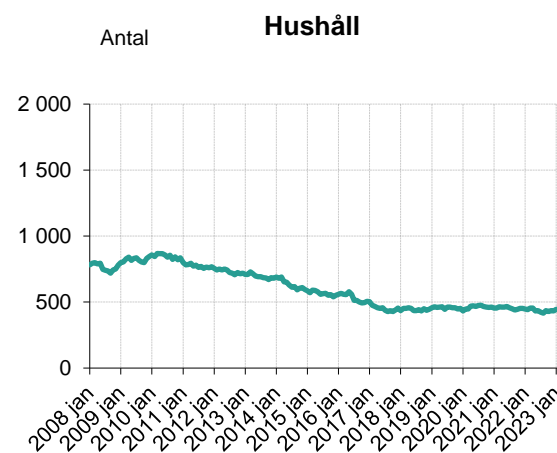
# STADSELSFÖRVALTNINGARNA

## Ekonomiskt bistånd per månad

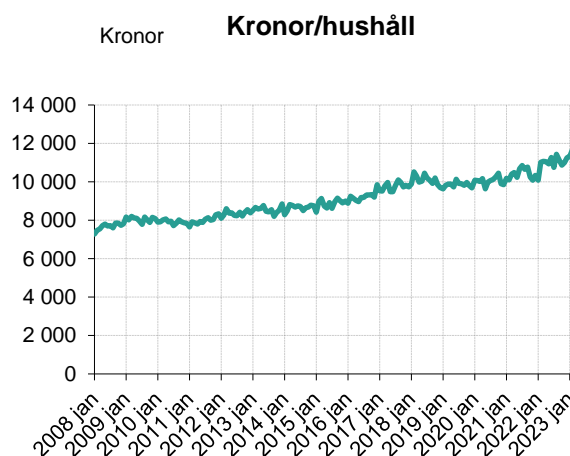
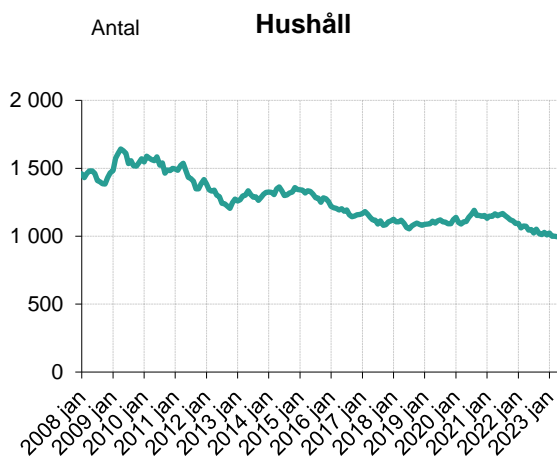
### Sdf 10 Östermalm



### Sdf 12 Södermalm



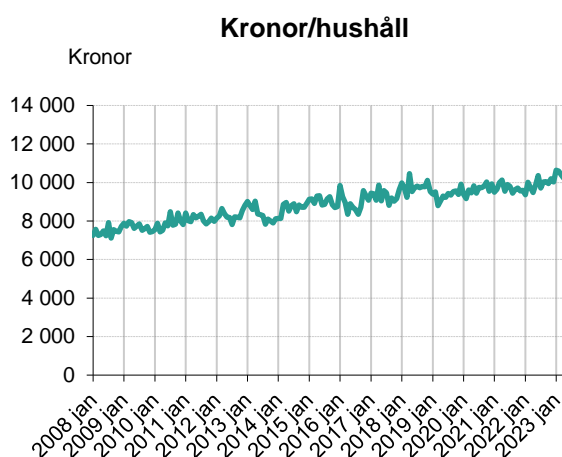
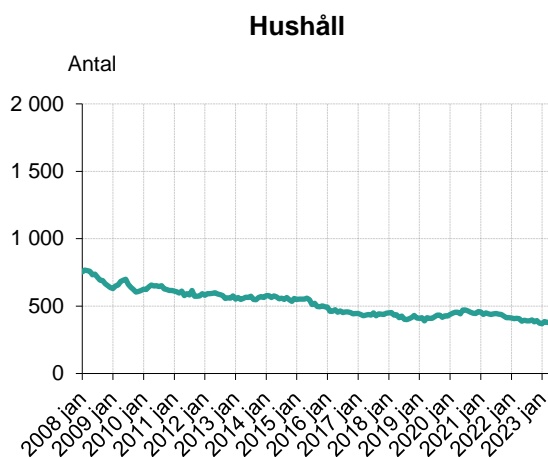
### Sdf 14 Enskede-Årsta-Vantör



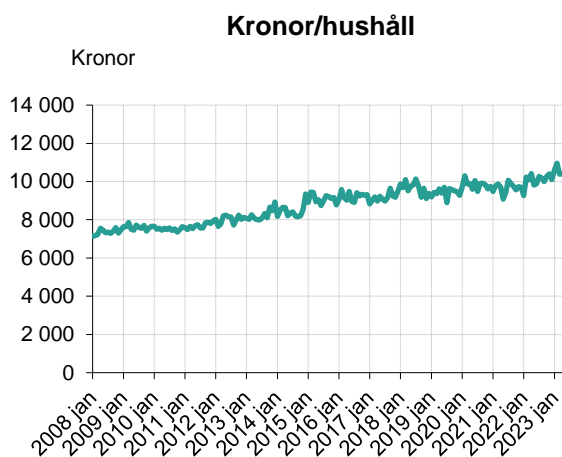
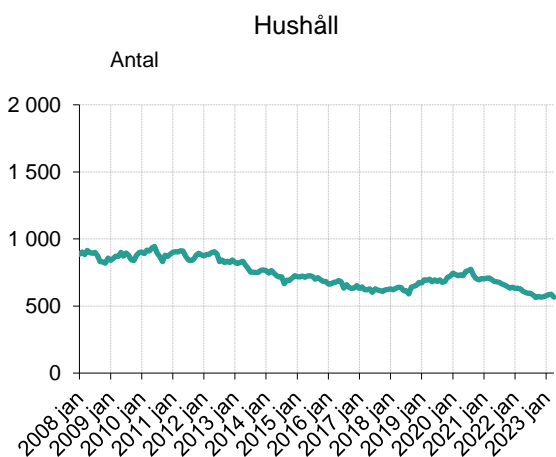
# STADSDELSFÖRVALTNINGARNA

## Ekonomiskt bistånd per månad

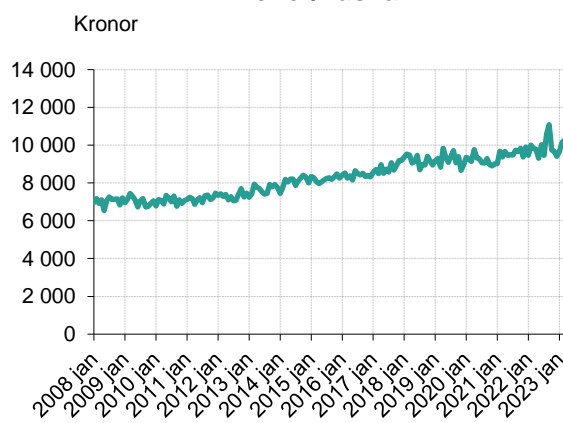
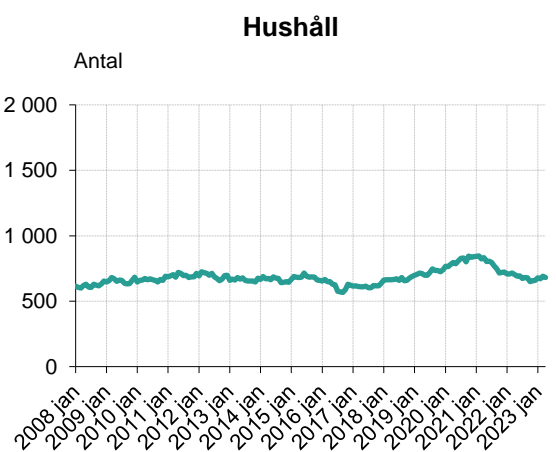
### Sdf 15 Skarpnäck



### Sdf 18 Farsta



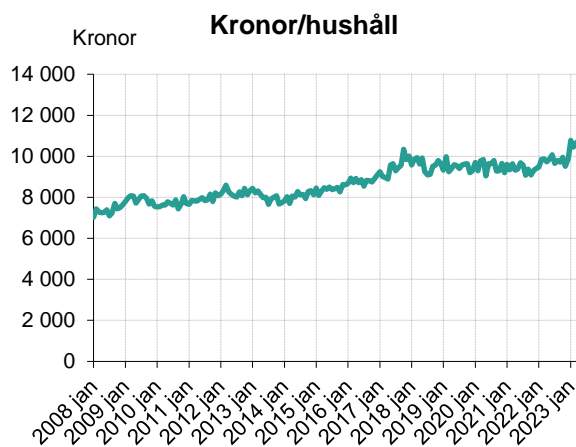
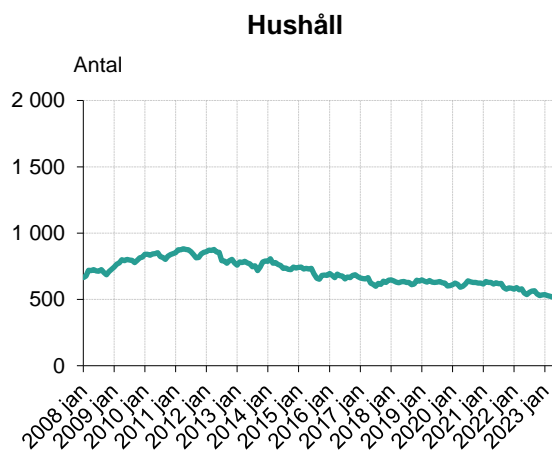
### Sdf 22 Hägersten-Älvsjö



# STADSDELSFÖRVALTNINGARNA

## Ekonomiskt bistånd per månad

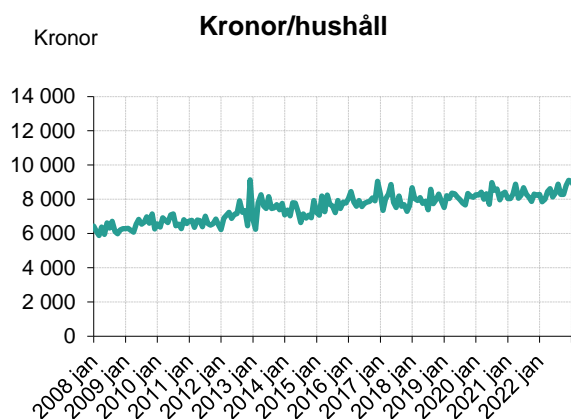
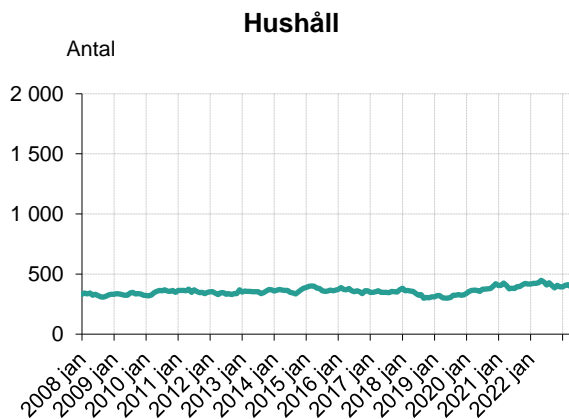
### Sdf 24 Skärholmen



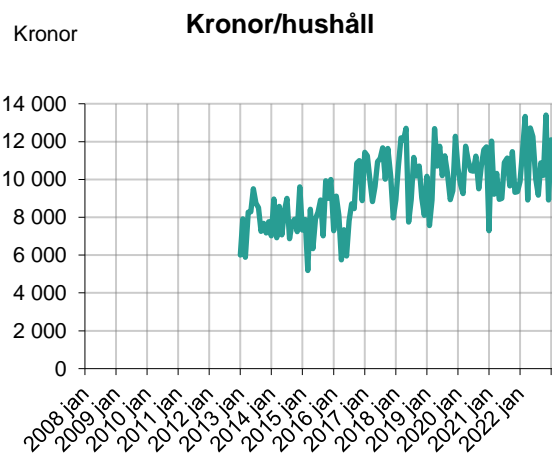
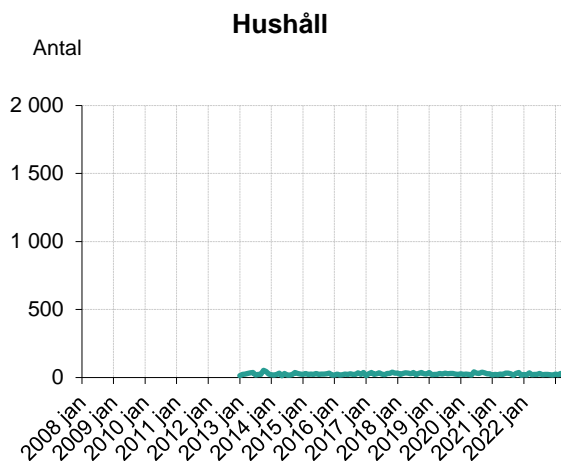
# SOCIALFÖRVALTNINGEN

## Ekonomiskt bistånd per månad

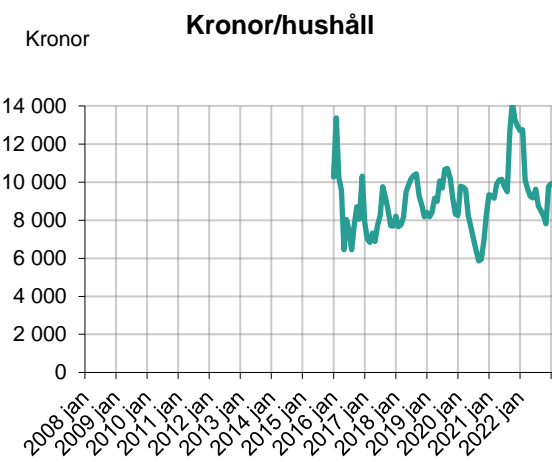
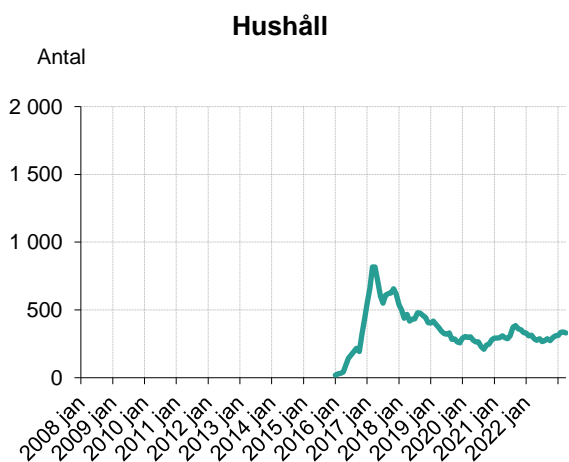
### Enheten för hemlösa



### Boutredningsenheten



### Intro Stockholm



## TABELLBILAGA

### Hela staden

Tabell 1	Antal hushåll och kostnader för ekonomiskt bistånd samt introduktionsersättning .....	12
Tabell 2	Ekonomiskt bistånd fördelat efter försörjningsstöd och övrigt ekonomiskt bistånd .....	13
Tabell 3	Hushållsstorlek .....	14
Tabell 4	Biståndstid .....	15

### Stadsdelsförvaltningarna

Tabell 5 A	Antal hushåll .....	16
Tabell 5 B	Summa i tkr .....	17
Tabell 5 C	Kronor per hushåll .....	18

### Hela staden

Tabell 6	Vuxna biståndstagare efter försörjningshindersgrupp .....	19
Tabell 7	Antal avslutade hushåll efter avslutsorsak .....	20

**Tabell 1                      Antal hushåll och kostnader för ekonomiskt bistånd<sup>1</sup>**

År	Månad	Ekonomiskt bistånd <sup>1</sup>			Därav		
		Antal hushåll	Kostnad i tkr	Kronor/hushåll	Ersättning enligt LMA		
					Antal hushåll	Kostnad i tkr	Kronor/hushåll
2021	apr	8 844	87 055	9 843	6	19	3 165
	maj	8 658	82 356	9 512	11	9	832
	jun	8 778	87 087	9 921	11	6	582
	jul	8 742	86 117	9 851	10	17	1 699
	aug	8 779	85 878	9 782	7	6	900
	sep	8 608	85 525	9 935	9	15	1 706
	okt	8 468	83 766	9 892	5	3	573
	nov	8 485	83 830	9 880	5	4	860
	dec	8 408	83 292	9 906	6	5	894
	jan	8 361	83 456	9 982	4	6	1 421
	feb	8 238	85 159	10 337	4	13	3 254
	mar	8 209	83 206	10 136	7	59	8 459
2022	apr	8 110	81 987	10 109	3	3	1 163
	maj	7 882	78 623	9 975	2	2	1 240
	jun	7 872	80 549	10 232	5	7	1 405
	jul	7 741	77 185	9 971	1	16	15 526
	aug	7 741	79 618	10 285	2	5	2 496
	sep	7 657	78 443	10 245	3	5	1 730
	okt	7 549	76 336	10 112	5	30	5 945
	nov	7 586	76 643	10 103	4	15	3 705
	dec	7 545	77 172	10 228	4	14	3 586
	jan	7 640	81 525	10 671	2	8	3 937
	feb	7 624	81 638	10 708	3	27	9 075
	mar	7 686	81 650	10 623	2	1	250
2023	<b>apr</b>	<b>7 552</b>	<b>78 921</b>	<b>10 450</b>	<b>2</b>	<b>1</b>	<b>500</b>
	<i>maj, prel</i>	7 284	74 428	10 218	2	2	895
<b>Förändring mellan apr 2023 och ...</b>							
2023	mar	-134	-2 730	-173	0	1	250
2022	apr	-558	-3 067	341	-1	-2	-663
2021	apr	-1 292	-8 134	607	-4	-18	-2 665

<sup>1</sup> Inkl ersättning enligt LMA.

Tabell 2

Ekonomiskt bistånd<sup>1</sup> fördelat efter försörjningsstöd (EGT) och övrigt ekonomiskt bistånd

År	Månad	Antal hushåll					Ekonomiskt bistånd, tkr					Kronor per hushåll				
		Summa	EGT	Övrigt ekonomiskt bistånd			Summa	EGT	Övrigt ekonomiskt bistånd			Summa	EGT	Övrigt ekonomiskt bistånd		
		"netto"	Summa	Summa	Därav	Enbart	Summa	Summa	Därav	Enbart	"netto"	Summa	Summa	Därav	Enbart	
					I komb med norm	Enbart			I komb med norm	Enbart				I komb med norm	Enbart	
2021	apr	8 842	8 651	4 619	4 428	191	87 036	76 463	10 573	8 997	1 576	9 843	8 839	2 289	2 032	8 249
	maj	8 656	8 452	4 472	4 268	204	82 347	72 733	9 613	8 045	1 568	9 513	8 605	2 150	1 885	7 687
	jun	8 777	8 567	4 679	4 469	210	87 081	75 836	11 245	9 688	1 556	9 921	8 852	2 403	2 168	7 412
	jul	8 741	8 535	4 600	4 394	206	86 100	75 013	11 087	9 262	1 824	9 850	8 789	2 410	2 108	8 857
	aug	8 778	8 546	4 343	4 111	232	85 872	76 087	9 785	8 048	1 737	9 783	8 903	2 253	1 958	7 488
	sep	8 607	8 392	4 325	4 110	215	85 509	75 487	10 023	8 510	1 513	9 935	8 995	2 317	2 070	7 037
	okt	8 467	8 241	4 558	4 332	226	83 763	73 671	10 092	8 543	1 549	9 893	8 940	2 214	1 972	6 854
	nov	8 484	8 240	4 711	4 467	244	83 826	72 374	11 452	9 649	1 803	9 880	8 783	2 431	2 160	7 391
	dec	8 407	8 189	4 631	4 413	218	83 287	72 388	10 899	9 564	1 334	9 907	8 840	2 353	2 167	6 120
	jan	8 360	8 150	4 420	4 210	210	83 450	73 755	9 696	8 278	1 417	9 982	9 050	2 194	1 966	6 750
	feb	8 236	8 046	4 534	4 344	190	85 146	74 212	10 934	9 493	1 442	10 338	9 223	2 412	2 185	7 589
	mar	8 207	8 022	4 564	4 379	185	83 147	73 203	9 944	8 410	1 534	10 131	9 125	2 179	1 921	8 291
2022	apr	8 109	7 942	4 614	4 447	167	81 984	72 211	9 773	8 611	1 162	10 110	9 092	2 118	1 936	6 961
	maj	7 882	7 647	4 545	4 310	235	78 621	68 367	10 253	8 711	1 542	9 975	8 940	2 256	2 021	6 563
	jun	7 872	7 645	4 752	4 525	227	80 542	69 353	11 189	9 706	1 483	10 231	9 072	2 355	2 145	6 532
	jul	7 741	7 550	4 421	4 230	191	77 170	67 738	9 432	8 010	1 422	9 969	8 972	2 133	1 894	7 446
	aug	7 741	7 542	4 434	4 235	199	79 613	68 856	10 757	9 109	1 647	10 285	9 130	2 426	2 151	8 279
	sep	7 656	7 437	4 442	4 223	219	78 438	67 476	10 961	9 288	1 674	10 245	9 073	2 468	2 199	7 643
	okt	7 548	7 355	4 589	4 396	193	76 306	66 432	9 874	8 505	1 370	10 109	9 032	2 152	1 935	7 097
	nov	7 585	7 365	4 753	4 533	220	76 628	65 325	11 303	9 751	1 552	10 103	8 870	2 378	2 151	7 052
	dec	7 544	7 330	4 703	4 489	214	77 157	66 413	10 744	9 265	1 480	10 228	9 060	2 285	2 064	6 915
	jan	7 640	7 441	4 591	4 392	199	81 517	71 323	10 194	8 743	1 451	10 670	9 585	2 220	1 991	7 291
	feb	7 624	7 396	4 663	4 435	228	81 611	71 072	10 539	8 886	1 653	10 704	9 610	2 260	2 004	7 250
	mar	7 686	7 470	4 851	4 635	216	81 650	70 922	10 728	9 151	1 578	10 623	9 494	2 212	1 974	7 304
<b>2023</b>	<b>apr</b>	<b>7 552</b>	<b>7 384</b>	<b>4 740</b>	<b>4 572</b>	<b>168</b>	<b>78 920</b>	<b>68 643</b>	<b>10 277</b>	<b>9 177</b>	<b>1 100</b>	<b>10 450</b>	<b>9 296</b>	<b>2 168</b>	<b>2 007</b>	<b>6 550</b>
	<i>maj, prel</i>	7 284	7 112	4 463	4 291	172	74 427	66 930	7 497	6 545	952	10 218	9 411	1 680	1 525	5 536
<b>Förändring mellan apr 2023 och ...</b>																
2023	mar	-134	-86	-111	-63	-48 0	-2 730	-2 279	-451	26	-477 0	-173	-198	-43	33	-754
2022	apr	-557	-558	126	125	1 0	-3 064	-3 568	504	566	-62 0	340	204	50	71	-411
2021	apr	-1 290	-1 267	121	144	-23 0	-8 116	-7 821	-296	179	-475 0	607	457	-121	-25	-1 700

Anm. EGT = kod 1-3.

<sup>1</sup> Exkl ersättning enligt LMA.

Tabell 3 Hushållsstorlek för samtliga hushåll med ekonomiskt bistånd<sup>1</sup>

År	Månad	Biståndstagare			Hushåll	Biståndstagare per hushåll
		Vuxna	Barn	Summa		
2021	apr	9 700	4 783	14 483	8 844	1,64
	maj	9 488	4 727	14 215	8 658	1,64
	jun	9 626	4 825	14 451	8 778	1,65
	jul	9 576	4 714	14 290	8 742	1,63
	aug	9 666	4 894	14 560	8 779	1,66
	sep	9 467	4 840	14 307	8 608	1,66
	okt	9 326	4 737	14 063	8 468	1,66
	nov	9 341	4 611	13 952	8 485	1,64
	dec	9 247	4 591	13 838	8 408	1,65
	jan	9 223	4 719	13 942	8 361	1,67
	feb	9 073	4 657	13 730	8 238	1,67
	mar	9 030	4 537	13 567	8 209	1,65
2022	apr	8 923	4 583	13 506	8 110	1,67
	maj	8 622	4 298	12 920	7 882	1,64
	jun	8 607	4 248	12 855	7 872	1,63
	jul	8 463	4 119	12 582	7 741	1,63
	aug	8 459	4 051	12 510	7 741	1,62
	sep	8 387	4 062	12 449	7 657	1,63
	okt	8 262	3 957	12 219	7 549	1,62
	nov	8 311	3 916	12 227	7 586	1,61
	dec	8 260	3 934	12 194	7 545	1,62
	jan	8 366	4 012	12 378	7 640	1,62
	feb	8 330	3 980	12 310	7 624	1,61
	mar	8 390	3 935	12 325	7 686	1,60
2023	<b>apr</b>	<b>8 235</b>	<b>3 911</b>	<b>12 146</b>	<b>7 552</b>	<b>1,61</b>
	<i>maj, prel</i>	7 943	3 725	11 668	7 284	1,60
<b>Förändring mellan apr 2023 och ...</b>						
2023	mar	-155	-24	-179	-134	0,00
2022	apr	-688	-672	-1 360	-558	-0,06
2021	apr	-1 465	-872	-2 337	-1 292	-0,03

<sup>1</sup> Inkl ersättning enligt LMA.



Tabell 4 Biståndstid för samtliga hushåll med ekonomiskt bistånd<sup>1</sup>

År	Månad	Bistånds- hushåll	biståndshushållen efter biståndstid de 12 <b>föregående</b> månaderna							Genomsnittlig biståndstid
			0 mån	1-2 mån	3-4 mån	5-6 mån	7-9 mån	10-11 mån	12 mån	
2021	apr	8 844	349	607	597	594	978	1 324	4 395	9,2
	maj	8 658	338	559	537	604	904	1 301	4 415	9,3
	jun	8 778	336	584	573	557	946	1 296	4 486	9,3
	jul	8 742	366	572	558	540	944	1 277	4 485	9,2
	aug	8 779	409	599	550	561	911	1 261	4 488	9,2
	sep	8 608	313	641	525	531	860	1 258	4 480	9,3
	okt	8 468	317	617	492	496	845	1 232	4 469	9,3
	nov	8 485	327	520	590	512	870	1 171	4 495	9,3
	dec	8 408	333	517	551	497	850	1 162	4 498	9,4
	jan	8 361	228	528	481	571	866	1 229	4 458	9,5
	feb	8 238	266	464	454	562	871	1 174	4 447	9,5
	mar	8 209	323	429	484	502	887	1 156	4 428	9,5
2022	apr	8 110	256	454	444	491	901	1 148	4 416	9,6
	maj	7 882	287	419	375	463	825	1 140	4 373	9,6
	jun	7 872	266	463	392	456	785	1 156	4 354	9,6
	jul	7 741	256	457	414	399	788	1 098	4 329	9,6
	aug	7 741	283	440	439	405	766	1 096	4 312	9,6
	sep	7 657	294	403	445	409	747	1 094	4 265	9,6
	okt	7 549	270	436	395	441	720	1 051	4 236	9,6
	nov	7 586	298	469	387	440	751	1 043	4 198	9,5
	dec	7 545	288	461	400	418	747	1 046	4 185	9,5
	jan	7 640	283	487	426	424	797	1 040	4 183	9,5
	feb	7 624	307	458	461	429	773	1 059	4 137	9,4
	mar	7 686	302	487	476	456	750	1 090	4 125	9,4
2023	<b>apr</b>	<b>7 552</b>	<b>217</b>	<b>495</b>	<b>439</b>	<b>480</b>	<b>737</b>	<b>1 065</b>	<b>4 119</b>	<b>9,5</b>
	<i>maj, prel</i>	7 284	192	381	418	428	757	1 020	4 088	9,7
<b>Förändring mellan apr 2023 och ...</b>										
2023	mar	-134	-85	8	-37	24	-13	-25	-6	0,1
2022	apr	-558	-39	41	-5	-11	-164	-83	-297	-0,1
2021	apr	-1 292	-132	-112	-158	-114	-241	-259	-276	0,3

<sup>1</sup> Inkl ersättning enligt LMA.

Tabell 5 A Antal hushåll med ekonomiskt bistånd<sup>1</sup> fördelade efter stadsdelsförvaltning

År	Månad	Stadsdelsförvaltning / enhet																Summa
		Rinkeby-Kista	Spånga-Tensta	Hässelby-Vällingby	Bromma	Kungsholmen	Norrmalm	Östermalm	Södermalm	Enskede-Årsta-Vantör	Skarpnäck	Farsta	Hägersten-Ålvsjö	Skärholmen	Enh. för hemlösa	Boutrednings-enheten	Intro Sthlm	
2021	apr	1 353	692	909	350	196	209	168	463	1 165	443	697	832	628	404	26	309	8 844
	maj	1 363	680	862	345	186	208	164	462	1 151	439	683	802	615	378	24	296	8 658
	jun	1 382	699	892	353	189	213	166	466	1 161	443	680	806	625	382	33	288	8 778
	jul	1 383	707	882	341	180	205	165	456	1 168	444	675	797	619	379	33	308	8 742
	aug	1 394	722	892	333	183	207	157	450	1 150	441	665	770	620	395	28	372	8 779
	sep	1 329	734	895	318	177	192	160	441	1 136	437	657	746	590	395	17	384	8 608
	okt	1 316	716	872	314	174	190	154	445	1 120	427	645	716	578	411	29	361	8 468
	nov	1 304	744	879	322	173	180	154	453	1 112	413	632	720	586	422	37	354	8 485
	dec	1 283	743	888	330	166	177	149	453	1 094	415	640	722	585	416	15	332	8 408
	jan	1 291	746	885	317	171	168	140	448	1 094	412	631	708	578	418	23	331	8 361
	feb	1 253	728	870	328	164	159	143	442	1 062	408	634	707	589	423	19	309	8 238
	mar	1 213	722	859	336	152	161	140	454	1 075	410	627	715	573	423	35	314	8 209
2022	apr	1 199	712	864	328	154	154	136	454	1 073	408	611	703	579	428	20	287	8 110
	maj	1 166	689	824	315	144	153	140	433	1 044	387	601	691	549	448	23	275	7 882
	jun	1 154	672	836	327	148	146	139	436	1 050	396	595	692	537	433	23	288	7 872
	jul	1 133	665	825	318	151	151	134	424	1 024	391	594	673	554	408	29	267	7 741
	aug	1 141	654	814	310	139	150	131	416	1 052	391	580	680	562	427	21	273	7 741
	sep	1 114	643	794	320	145	142	128	434	1 018	397	563	679	566	405	22	287	7 657
	okt	1 107	663	789	319	141	133	131	429	1 012	383	572	649	540	385	23	273	7 549
	nov	1 093	669	796	305	139	133	123	434	1 028	393	565	657	529	407	20	295	7 586
	dec	1 066	665	808	308	138	141	124	433	1 010	373	568	658	534	392	18	309	7 545
	jan	1 084	668	826	308	140	128	129	444	1 023	369	576	679	536	393	25	312	7 640
	feb	1 077	671	811	302	139	123	126	446	999	385	584	670	528	407	21	335	7 624
	mar	1 070	690	828	305	150	124	127	431	1 000	379	588	690	524	411	31	338	7 686
2023	apr	<b>1 065</b>	<b>656</b>	<b>810</b>	<b>309</b>	<b>147</b>	<b>129</b>	<b>133</b>	<b>423</b>	<b>996</b>	<b>380</b>	<b>565</b>	<b>681</b>	<b>518</b>	<b>397</b>	<b>13</b>	<b>330</b>	<b>7 552</b>
	<i>maj, prel</i>	1 016	642	765	288	150	126	132	415	931	372	573	656	506	376	21	315	7 284
<b>Förändring mellan apr 2023 och ...</b>																		
2023	mar	-5	-34	-18	4	-3	5	6	-8	-4	1	-23	-9	-6	-14	-18	-8	-134
2022	apr	-134	-56	-54	-19	-7	-25	-3	-31	-77	-28	-46	-22	-61	-31	-7	43	-558
2021	apr	-288	-36	-99	-41	-49	-80	-35	-40	-169	-63	-132	-151	-110	-7	-13	21	-1 292

<sup>1</sup> Inkl ersättning enligt LMA.

Tabell 5 B Summa ekonomiskt bistånd<sup>1</sup>, tkr, fördelade efter stadsdelsförvaltning

		Stadsdelsförvaltning / enhet																
År	Månad	Rinkeby-Kista	Spånga-Tensta	Hässelby-Vällingby	Bromma	Kungsholmen	Norrmalm	Östermalm	Södermalm	Enskede-Årsta-Vantör	Skarpnäck	Farsta	Hägersten-Ålvösö	Skärholmen	Enh. för hemlösa	Boutredningsenheten	Intro Sthlm	Summa
2021	apr	13 751	7 320	8 558	3 070	1 985	2 316	1 537	4 233	12 216	4 487	6 775	8 040	5 853	3 588	268	3 056	87 055
	maj	13 270	6 765	8 107	2 945	1 809	2 025	1 515	4 134	11 783	4 189	6 203	7 586	5 768	3 050	215	2 991	82 356
	jun	14 060	7 492	8 661	3 228	2 095	2 378	1 540	4 371	12 397	4 387	6 407	7 649	6 057	3 146	297	2 921	87 087
	jul	13 755	7 365	8 326	3 016	1 914	2 117	1 575	4 094	12 680	4 346	6 793	7 551	5 923	3 291	360	3 010	86 117
	aug	13 758	7 452	8 616	3 097	1 890	2 164	1 622	4 035	12 257	4 162	6 584	7 497	5 630	3 274	312	3 528	85 878
	sep	12 987	7 562	8 720	2 918	1 846	2 082	1 571	4 036	12 224	4 206	6 407	7 205	5 531	3 204	164	4 862	85 525
	okt	12 903	7 402	8 628	2 842	1 684	1 992	1 575	3 950	11 482	4 149	6 170	7 041	5 256	3 240	333	5 121	83 766
	nov	12 850	7 924	8 386	3 089	1 914	1 890	1 501	4 197	11 220	3 949	6 151	6 751	5 455	3 506	345	4 701	83 830
	dec	12 569	7 721	8 677	3 200	1 641	1 709	1 493	4 280	11 304	3 981	6 207	7 148	5 498	3 426	140	4 297	83 292
	jan	12 820	7 855	9 047	3 308	1 866	1 958	1 405	4 395	11 029	3 858	5 844	6 703	5 472	3 463	228	4 204	83 456
	feb	13 041	7 668	8 801	3 483	1 960	1 868	1 420	4 286	11 700	4 088	6 487	7 067	5 804	3 326	220	3 940	85 159
	mar	12 621	7 418	8 900	3 510	1 660	1 624	1 295	4 255	11 900	3 991	6 320	7 037	5 653	3 386	467	3 169	83 206
2022	apr	12 217	7 447	8 886	3 426	1 647	1 590	1 303	4 300	11 862	3 871	6 366	6 881	5 635	3 617	178	2 763	81 987
	maj	11 705	7 180	8 330	3 203	1 630	1 467	1 327	4 093	11 412	3 826	5 900	6 429	5 422	3 863	293	2 543	78 623
	jun	12 130	7 275	8 551	3 160	1 678	1 537	1 454	4 154	11 827	4 103	5 880	6 938	5 414	3 526	282	2 640	80 549
	jul	11 611	6 972	8 149	3 136	1 621	1 461	1 277	4 055	11 016	3 794	6 101	6 364	5 349	3 417	291	2 571	77 185
	aug	12 087	7 085	8 263	2 971	1 447	1 547	1 260	4 016	12 031	3 920	5 906	7 209	5 503	3 793	193	2 388	79 618
	sep	11 596	7 054	7 998	3 290	1 543	1 706	1 226	4 040	11 314	3 990	5 633	7 527	5 496	3 353	239	2 436	78 443
	okt	11 608	7 031	8 131	3 365	1 438	1 431	1 304	3 986	10 997	3 807	5 869	6 324	5 377	3 190	235	2 245	76 336
	nov	11 747	6 910	7 896	3 180	1 528	1 271	1 224	4 166	11 311	4 008	5 873	6 347	5 032	3 583	268	2 302	76 643
	dec	11 406	6 974	8 077	3 341	1 484	1 488	1 235	4 118	11 365	3 741	5 736	6 192	5 268	3 568	161	3 019	77 172
	jan	11 903	7 749	8 903	3 368	1 521	1 401	1 353	4 409	11 600	3 925	6 106	6 558	5 778	3 560	302	3 089	81 525
	feb	11 935	7 861	8 399	3 249	1 464	1 377	1 327	4 416	11 667	4 076	6 400	6 799	5 518	3 568	247	3 337	81 638
	mar	11 819	7 967	8 705	3 317	1 687	1 342	1 264	4 281	11 467	3 939	6 109	7 091	5 564	3 561	396	3 141	81 650
2023	apr	<b>11 519</b>	<b>7 060</b>	<b>8 240</b>	<b>3 269</b>	<b>1 615</b>	<b>1 447</b>	<b>1 252</b>	<b>4 167</b>	<b>11 195</b>	<b>3 877</b>	<b>5 877</b>	<b>7 007</b>	<b>5 588</b>	<b>3 507</b>	<b>155</b>	<b>3 146</b>	<b>78 921</b>
	<i>maj, prel</i>	10 468	6 813	7 929	2 944	1 571	1 345	1 243	4 016	10 037	3 733	6 173	6 565	5 305	3 296	235	2 756	74 428
<b>Förändring mellan apr 2023 och ...</b>																		
2023	mar	-300	-907	-465	-48	-72	106	-12	-114	-273	-61	-232	-84	23	-54	-242	6	-2 730
2022	apr	-698	-387	-646	-157	-32	-142	-51	-133	-667	7	-489	126	-47	-109	-23	384	-3 067
2021	apr	-2 232	-261	-318	199	-370	-869	-286	-66	-1 022	-609	-898	-1 033	-266	-81	-114	90	-8 134

<sup>1</sup> Inkl ersättning enligt LMA.

Tabell 5 C Ekonomiskt bistånd<sup>1</sup> per hushåll, kr, fördelade efter stadsdelsförvaltning

År	Månad	Stadsdelsförvaltning / enhet																Summa
		Rinkeby-Kista	Spånga-Tensta	Hässelby-Vällingby	Bromma	Kungsholmen	Norrmalm	Östermalm	Södermalm	Enskede-Årsta-Vantör	Skarpnäck	Farsta	Hägersten-Ålvsjö	Skärholmen	Enh. för hemlösa	Boutrednings-enheten	Intro Sthlm	
2021	apr	10 163	10 579	9 415	8 773	10 129	11 083	9 151	9 142	10 486	10 128	9 720	9 664	9 320	8 881	10 323	9 890	9 843
	maj	9 736	9 949	9 404	8 537	9 726	9 735	9 239	8 949	10 237	9 543	9 081	9 459	9 379	8 068	8 950	10 106	9 512
	jun	10 174	10 718	9 710	9 144	11 087	11 163	9 279	9 379	10 678	9 903	9 423	9 490	9 691	8 235	9 003	10 141	9 921
	jul	9 946	10 417	9 440	8 844	10 631	10 329	9 548	8 979	10 856	9 789	10 063	9 475	9 569	8 683	10 900	9 773	9 851
	aug	9 870	10 322	9 660	9 301	10 329	10 452	10 331	8 966	10 658	9 439	9 901	9 736	9 081	8 288	11 133	9 483	9 782
	sep	9 772	10 303	9 742	9 177	10 429	10 842	9 819	9 152	10 761	9 625	9 752	9 658	9 374	8 111	9 656	12 661	9 935
	okt	9 805	10 338	9 895	9 049	9 677	10 485	10 225	8 876	10 252	9 716	9 566	9 833	9 094	7 883	11 469	14 184	9 892
	nov	9 854	10 651	9 540	9 594	11 064	10 503	9 747	9 264	10 090	9 563	9 733	9 377	9 310	8 308	9 328	13 279	9 880
	dec	9 796	10 391	9 772	9 696	9 888	9 655	10 020	9 448	10 333	9 594	9 698	9 900	9 399	8 236	9 345	12 944	9 906
	jan	9 930	10 530	10 222	10 436	10 912	11 656	10 039	9 809	10 081	9 363	9 262	9 467	9 467	8 285	9 894	12 702	9 982
	feb	10 408	10 533	10 116	10 619	11 949	11 750	9 927	9 697	11 017	10 019	10 232	9 996	9 854	7 864	11 575	12 752	10 337
	mar	10 405	10 274	10 361	10 447	10 923	10 084	9 250	9 372	11 070	9 734	10 080	9 842	9 865	8 006	13 335	10 092	10 136
2022	apr	10 189	10 459	10 284	10 446	10 695	10 323	9 579	9 471	11 055	9 487	10 419	9 788	9 732	8 450	8 907	9 626	10 109
	maj	10 039	10 421	10 110	10 170	11 319	9 591	9 482	9 452	10 931	9 886	9 816	9 304	9 875	8 622	12 725	9 248	9 975
	jun	10 511	10 825	10 229	9 662	11 336	10 528	10 464	9 526	11 264	10 360	9 882	10 025	10 082	8 144	12 270	9 168	10 232
	jul	10 248	10 485	9 878	9 860	10 733	9 677	9 531	9 563	10 758	9 704	10 271	9 456	9 656	8 374	10 026	9 629	9 971
	aug	10 594	10 833	10 151	9 582	10 407	10 314	9 617	9 655	11 436	10 026	10 182	10 601	9 791	8 884	9 167	8 747	10 285
	sep	10 409	10 970	10 073	10 280	10 643	12 017	9 577	9 308	11 114	10 051	10 006	11 085	9 711	8 280	10 881	8 489	10 245
	okt	10 486	10 605	10 305	10 550	10 196	10 761	9 957	9 291	10 867	9 939	10 260	9 744	9 957	8 285	10 209	8 222	10 112
	nov	10 747	10 329	9 919	10 426	10 991	9 553	9 949	9 598	11 003	10 199	10 394	9 660	9 512	8 803	13 402	7 804	10 103
	dec	10 700	10 487	9 996	10 846	10 751	10 556	9 957	9 510	11 253	10 029	10 099	9 411	9 865	9 102	8 917	9 769	10 228
	jan	10 981	11 600	10 779	10 935	10 861	10 945	10 489	9 931	11 339	10 638	10 600	9 658	10 781	9 057	12 096	9 901	10 671
	feb	11 082	11 715	10 357	10 757	10 531	11 191	10 529	9 902	11 678	10 588	10 958	10 147	10 451	8 767	11 773	9 960	10 708
	mar	11 046	11 546	10 513	10 877	11 246	10 821	9 951	9 934	11 467	10 392	10 390	10 277	10 619	8 665	12 789	9 292	10 623
2023	apr	<b>10 816</b>	<b>10 762</b>	<b>10 173</b>	<b>10 579</b>	<b>10 989</b>	<b>11 221</b>	<b>9 410</b>	<b>9 851</b>	<b>11 240</b>	<b>10 204</b>	<b>10 401</b>	<b>10 289</b>	<b>10 787</b>	<b>8 835</b>	<b>11 900</b>	<b>9 535</b>	<b>10 450</b>
	<i>maj, prel</i>	10 303	10 612	10 364	10 223	10 476	10 673	9 418	9 678	10 780	10 034	10 773	10 007	10 485	8 766	11 202	8 749	10 218
<b>Förändring mellan apr 2023 och ...</b>																		
2023	mar	-230	-784	-340	-297	-257	400	-540	-83	-228	-188	12	12	168	170	-889	242	-173
2022	apr	627	302	-112	133	294	898	-169	380	185	716	-18	501	1 055	385	2 993	-91	341
2021	apr	653	183	758	1 807	859	137	260	709	754	76	681	626	1 466	-46	1 578	-355	607

<sup>1</sup> Inkl ersättning enligt LMA.

Tabell 6 Vuxna biståndstagare med ekonomiskt bistånd<sup>1</sup> fördelade efter försörjningshindersgrupp

År	Månad	Försörjningshindersgrupp									Summa
		Arbetslös <sup>2</sup>	Sjukskriven med läkarintyg <sup>3</sup>	Sjuk- eller aktivitetsersättning <sup>4</sup>	Pensionär <sup>5</sup>	Arbetshinder, sociala skäl	Vård av barn <sup>6</sup>	Arbetar deltid, ofrivilligt	Arbetar heltid	Övriga <sup>7</sup>	
2021	apr	4 623	2 079	342	56	1 963	225	145	93	174	9 700
	maj	4 471	2 039	357	54	1 964	230	124	83	166	9 488
	jun	4 477	2 093	369	57	1 953	250	155	96	176	9 626
	jul	4 448	2 070	353	50	1 952	251	150	119	183	9 576
	aug	4 520	2 076	363	43	1 958	282	157	102	165	9 666
	sep	4 345	2 041	363	47	1 977	299	156	88	151	9 467
	okt	4 203	2 028	338	62	2 001	299	168	95	132	9 326
	nov	4 203	2 025	335	62	2 015	301	158	107	135	9 341
	dec	4 149	2 024	352	55	2 009	286	149	106	117	9 247
	jan	4 103	2 042	337	53	2 008	298	158	103	121	9 223
	feb	4 022	2 051	324	52	1 976	294	136	101	117	9 073
	mar	3 974	2 028	324	62	1 970	281	164	85	142	9 030
2022	apr	3 921	2 065	323	64	1 942	247	157	93	111	8 923
	maj	3 754	2 028	296	45	1 917	225	139	96	122	8 622
	jun	3 716	2 049	300	53	1 906	221	164	95	103	8 607
	jul	3 638	2 051	296	54	1 862	215	149	87	111	8 463
	aug	4 345	2 041	363	47	1 977	299	156	88	151	9 467
	sep	3 569	2 085	294	53	1 847	237	151	75	76	8 387
	okt	3 490	2 064	309	49	1 826	206	156	69	93	8 262
	nov	3 551	2 030	315	56	1 856	205	149	77	72	8 311
	dec	3 555	2 034	295	46	1 832	198	146	68	86	8 260
	jan	3 597	2 052	299	53	1 861	181	164	71	88	8 366
	feb	3 628	2 029	295	49	1 844	171	155	69	90	8 330
	mar	3 656	2 002	311	41	1 884	158	154	78	106	8 390
2023	<b>apr</b>	<b>3 621</b>	<b>2 006</b>	<b>293</b>	<b>33</b>	<b>1 832</b>	<b>142</b>	<b>152</b>	<b>81</b>	<b>75</b>	<b>8 235</b>
	<i>maj, prel</i>	3 420	1 986	278	34	1 798	128	140	82	77	7 943
<b>Förändring mellan apr 2023 och ...</b>											
2023	mar	-35	4	-18	-8	-52	-16	-2	3	-31	-155
2022	apr	-300	-59	-30	-31	-110	-105	-5	-12	-36	-688
2021	apr	-1 002	-73	-49	-23	-131	-83	7	-12	-99	-1 465

<sup>1</sup> Inkl ersättning enligt LMA.

<sup>2</sup> **Arbetslös**: Kod 1 och 5 Arbetslös med otillr ersättn A-kassa/Alfa respektive från AF. Kod 2 och 3 utan ersättning - saknar eller i aktivitet. Kod 13 väntar ersättn A-kassa/Alfa. Kod 45, 43 och 41 Nyanländ som väntar eller har 25 - 100 % etableringsersättning. Kod 47 nyanländ ungdom i gymnasiet - ej ensamkommande.

<sup>3</sup> **Sjukskriven med läkarintyg**: Kod 25, 7 och 6 Väntar på, har otillräcklig eller ingen sjukpenning. Kod 24 Indragen ersättn/utförsäkrad frå FK

<sup>4</sup> **Sjuk- eller aktivitetsersättning**: Kod 26 och 9 Väntar eller har otillräcklig aktivitetsers. Kod 42 Nyanländ m 0-24 % etableringsersättning

<sup>5</sup> **Pensionär**: Kod 46 och 16 Väntar eller har otillräcklig/ingen pension/äldreförsörjningsstöd

<sup>6</sup> **Vård av barn**: Kod 27 och 8 Väntar eller otillräcklig föräldrapenning. Kod 17 Sökt och väntar barnomsorg.

<sup>7</sup> **Övriga**: Kod 19 fotboja. Kod 22 Utan försörjningshinder - har inkomst över norm. Kod 44 Ensamkommande ungdom. Kod 40 Utlänning med ersättning enligt LMA

Tabell 7 Antal avslutade<sup>1</sup> hushåll (som haft ekonomiskt bistånd<sup>2</sup> senaste utredningen) fördelade efter avslutsorsak

År	Månad	Avslutsorsak														Summa
		Börjat arbeta	Börjat studera	Beviljats sjukers., tidsbegr. sjuk-/aktivitets ers.	Beviljats pension/ä s Idreförsörjningsstöd	Beviljat kassa /Alfa/aktivitetsstöd	Beviljats annan ersättnin g	Engångs ansökan, är självför sörjande	Flyttat från stads- delen	Krimi nalvä rd	Avliden	Intro Sthlm- Beviljats etablerin gersätt ning	Intro Sthlm- Årende ansvar övergår till stad- sdel	Intro Sthlm - Etableri ngsp. avsluta d	Okänt felkod	
2021	apr	94	44	11	24	9	21	46	99	7	11	..	..	8	82	459
	maj	68	22	11	27	9	12	36	86	5	..	..	7	6	80	376
	jun	74	27	10	5	8	15	54	89	7	7	..	..	6	69	378
	jul	73	21	13	13	11	16	73	96	..	9	..	..	..	109	444
	aug	74	13	10	9	9	13	54	90	..	6	..	7	..	71	362
	sep	87	23	10	15	..	8	52	77	..	7	5	7	8	93	396
	okt	124	51	18	19	..	18	57	93	5	8	..	..	..	114	518
	nov	90	29	12	10	7	14	51	76	..	9	..	11	..	84	401
	dec	111	44	7	10	6	24	87	90	6	14	..	13	..	93	505
	jan	92	40	14	22	..	17	63	73	..	9	..	..	..	81	427
	feb	109	23	12	8	..	15	51	76	6	5	..	5	..	68	386
	mar	90	27	11	13	..	13	62	80	6	18	..	5	..	76	408
2022	apr	91	30	16	24	..	11	46	100	..	18	..	..	5	78	432
	maj	67	16	10	11	..	15	45	76	5	6	5	6	..	78	348
	jun	93	16	16	17	..	11	44	77	..	12	..	..	..	90	390
	jul	116	7	18	17	5	11	70	92	6	8	..	..	5	76	436
	aug	86	6	7	6	..	13	43	65	5	9	..	..	0	64	315
	sep	124	51	18	19	..	18	57	93	5	8	..	..	..	114	518
	okt	76	26	11	15	..	..	53	69	..	5	..	6	..	72	344
	nov	97	18	16	11	..	10	57	69	..	9	..	..	..	79	376
	dec	75	19	14	7	7	17	62	83	8	14	..	5	..	58	372
	jan	90	20	25	12	5	8	48	73	..	..	..	..	..	75	370
	feb	60	16	9	..	..	9	41	80	..	5	..	..	..	71	306
	mar	77	23	15	13	5	13	49	84	10	9	..	..	7	66	375
<b>2022</b>	<b>apr</b>	<b>67</b>	<b>13</b>	<b>13</b>	<b>6</b>	<b>..</b>	<b>9</b>	<b>43</b>	<b>51</b>	<b>5</b>	<b>5</b>	<b>..</b>	<b>..</b>	<b>..</b>	<b>56</b>	<b>274</b>
<b>Förändring mellan apr 2023 och ...</b>																
2023	mar	-10	-10	-2	-7	..	-4	-6	-33	-5	-4	..	..	..	-10	-101
2022	apr	-24	-17	-3	-18	..	-2	-3	-49	..	-13	..	..	..	-22	-158
2021	apr	-27	-31	2	-18	..	-12	-3	-48	-2	-6	..	..	..	-26	-185

Anm. En förändring som tillkommit är att statistik som endast omfattar ett fåtal individer prickas av sekretessskäl. Celler med färre än 5 observationer prickas. För att undvika att det skall gå att räkna fram antalet personer baklänges via summorna så kan även celler med fler än fem personer prickas. Prickningen görs av hänsyn för de enskildas integritet.

<sup>1</sup> Med avslutade hushåll räknas endast de hushåll som haft bistånd någon gång under den utredning som avslutats. Hushåll som endast haft en öppen utredning utan beslut endast beslut om avslag räknas inte här. Observera att hushållet kan ha haft sitt senaste bistånd avslutsmånaden, månaden innan eller någon tidigare månad.

<sup>2</sup> Inkl ersättning enligt LMA.

## VAD REDOVISAS

Det ekonomiska bistånd (inkl ersättning enligt LMA) som redovisas i denna rapportserie månadsvis är utbetalningar som registreras i modulen för Ekonomiskt bistånd i Sociala system.

### Avseendemånad

Utbetalningarna redovisas för **den månad de avser**. Bistånd till räkningar avseende terapi, hotellkostnader mm kan påföras retroaktivt upp till en månad. Även en försenad utbetalning av uppehälle för månaden innan påförs retroaktivt den månaden det avsåg. Av denna anledning görs det ordinarie statistikuttaget först en månad efter den redovisade månadens slut.

I månadsrapporten redovisas också preliminära utbetalningar avseende den senaste aktuella månaden. Det preliminära statistikuttaget tas direkt den aktuella månaden avslutats. Dessa preliminära uppgifter läggs in kursiverade i alla tidsserier. De preliminära uppgifterna uppdateras vid det ordinarie statistikuttaget.

### Bidragsformer

Det **ekonomiska biståndet** ges i form av försörjningsstöd och bistånd för livsföring i övrigt, SoL 4 kap 1 §. Biståndet ska garantera skälig levnadsnivå.

Riksnormen är en för riket gemensam schablon och innehåller de viktigaste budgetposterna för dagligvaror (livsmedel, kläder och skor, lek och fritid, förbrukningsvaror, hälsa och hygien samt dagstidning, TV-licens och telefon). Ekonomiskt bistånd redovisas brutto, dvs före eventuella makuleringar och återbetalningar.

Ersättning enligt lagen om mottagande av asylsökande m fl (LMA) utgår till ett fåtal hushåll per månad i staden. Ersättningen är lägre än riksnormen. Fr o m 1 juli 1994 har Migrationsverket ansvaret för utbetalning av ersättning enligt LMA till asylsökande, förutom de med särskilda beslut från Migrationsverket om rätt att vistas i landet trots att de ej är asylsökande/skyddssökande. Handläggningen av de senare sker på stadsdelsnämnder runt om i staden.

### Hushåll

Hushåll är den sammanfattande benämningen på ensamstående, familjer och andra hushållsammansättningar med ekonomisk gemenskap som får ekonomiskt bistånd. **Hushållen** som redovisas i rapporten **ingår i materialet endast en gång** oavsett om en ansökan gjorts en eller flera gånger för månaden. Förhållandet vid det första ansökningstillfället för månaden styr vilken stadsdelsförvaltning, hushållstyp, försörjningshinder mm som registreras. I statistiken väljs alltid kvinnan i ett par till registerledare (person 1). I samhörigheter med två kvinnor eller två män registreras alltid den äldsta som registerledare (person 1).

## **Biståndstagare**

Varje enskild person i ett hushåll med ekonomiskt bistånd/ersättning enligt LMA benämns biståndstagare. Alla medlemmar i hushållet – barn och vuxna – räknas som biståndstagare om de omfattas av utbetalningen.

## **Försörjningshinder**

Försörjningshinder anger den direkta anledningen till att de vuxna personerna i ett hushåll är aktuella för ekonomiskt bistånd. Handläggaren väljer det försörjningshinder som bäst beskriver den sökandes situation bland de av staden fördefinierade alternativen.

## **Avslutade**

Avslutade är de hushåll som haft en utredning om ekonomiskt bistånd som avslutats i Sociala systemet. Hushåll som endast haft en öppen utredning utan beslut om ekonomiskt bistånd, de kanske endast fått avslagsbeslut, räknas inte här. Observera att de hushåll som avslutats en månad kan ha haft sitt senaste bistånd avsluts månaden, månaden innan eller någon tidigare månad. Hushållen redovisas som avslutade den månaden avslutet sker. När hushållet avslutas registreras en avslutsorsak.

## **Mer information**

En mer utförlig redovisning av ekonomiskt bistånd och ersättning enligt LMA månadsvis finns att hämta i stadens Beslutsstödportal, Gemensamma mappar/Paraplyet/Individ och familjeomsorg/Ökonomiskt bistånd/Månadsstatistik Ekon. bistånd.

## **Symboler och förkortningar som används i tabellerna**

- tkr Tusen kronor
- 0 Mindre än hälften av den använda enheten eller inget finns att redovisa
- .. Uppgift ej tillgänglig eller alltför osäker för att anges



## STADSDELSOMRÅDENAS OMFATTNING OCH FOLKMÄNGD

Stadsdels- förvaltning	Omfattar	Folkmängd 2022-12-31	Därav		Utrikes födda	
			Under 18 år Antal	%	Antal	%
1 Rinkeby-Kista	Stadsdelarna Akalla, Husby, Kista och Rinkeby i Kista distrikt	52 475	12 050	23%	32 300	62%
3 Spånga-Tensta	Stadsdelarna Bromsten, Flysta, Lunda, Solhem, Sundby, Tensta, och fg rest i Kista distrikt.	39 515	9 908	25%	17 300	44%
4 Hässelby-Vällingby	Hässelby och Vällingby distrikt	76 992	17 989	23%	27 420	36%
6 Bromma	Bromma och Västerleds distrikt	82 331	17 691	21%	14 736	18%
8 Kungsholmen	Kungsholms, S:t Görans och Essinge distrikt	70 839	10 147	14%	13 065	18%
9 Norrmalm	Adolf Fredriks, Gustav Vasa, Sankt Matteus och Sankt Johannes distrikt samt redovisningsomr. Klara och Jakob i Stockholms domkyrkodistrikt. och basomr. Roslagstull i Engelbrekts distrikt. samt Domkyrko fg rest	73 955	11 406	15%	13 694	19%
10 Östermalm	Hedvig Eleonora och Oscars distrikt samt Engelbrekts distrikt utom basområdet Roslagstull	80 455	12 043	15%	17 010	21%
12 Södermalm	Maria, Högalids, Katarina och Sofia distrikt samt redovisningsomr. Storkyrkan i Domkyrkodistriktet	130 055	20 101	15%	21 797	17%
14 Enskede-Årsta-Vantör	Enskede-Årsta och Vantörs distrikt samt stadsdelen Östberga i Brännkyrka distrikt och basomr. Blåsut i Skarpnäcks distrikt	103 814	21 414	21%	29 998	29%
15 Skarpnäck	Skarpnäcks distrikt utom basomr. Blåsut	46 415	9 609	21%	9 719	21%
18 Farsta	Farsta distrikt	61 819	13 196	21%	15 435	25%
22 Hägersten-Älvsjö	Hägersten och Brännkyrka distrikt utom stadsdelen Östberga	125 912	26 888	21%	24 668	20%
24 Skärholmen	Skärholmen distrikt	37 151	8 232	22%	19 484	52%
50 Enheten för hemlösa						
51 Boutredningsenheten						
<b>Hela staden</b>		<b>984 748</b>	<b>191 016</b>	<b>19%</b>	<b>258 079</b>	<b>26%</b>